

**COMPENSA** 

VIENNA INSURANCE GROUP



**2026**

# Pirmojo ketvirčio finansinė ataskaita

Sutrumpintos  
2026 m. kovo 31 d.



## Bendrovės duomenys

### ADB „Compensa Vienna Insurance Group“

Telefonas	+370 5 224 4444
El. paštas	info@compensa.lt
Įmonės kodas	304080146
Buveinės adresas	Ukmergės g. 280, Vilnius, Lietuva

### Valdyba

Valdybos pirmininkas	Deividas Raipa
Valdybos narys	Felix Nagode
Valdybos narys	Andri Püvi

### Stebėtojų taryba

Stebėtojų tarybos pirmininkas	Harald Riener
Stebėtojų tarybos pirmininko pavaduotojas	Franz Fuchs
Stebėtojų tarybos pirmininko pavaduotojas	Gábor Lehel
Stebėtojų tarybos narys	Kazimierz Paweł Bisek
Stebėtojų tarybos narys	Włodzimierz Wasiak

### Auditorius

Uždaroji akcinė bendrovė „PricewaterhouseCoopers“

**2026**

**Finansinēs  
būklēs  
ataskaita**




## Finansinės būklės ataskaita

	2026 Kovo 31	2025 Gruodžio 31
<b>Turtas, tūkst. Eurų</b>		
<b>Pastabos</b>		
Pinigai ir pinigų ekvivalentai	10 298	8 885
Finansinės priemonės, vertinamos tikraja verte pelne (nuostoliuose)	4 496	4 454
Finansinės priemonės, vertinamos tikraja verte kitose bendrosiose pajamose	234 784	228 520
Finansinės priemonės vertinamos amortizuota savikaina	24 956	42 015
Investicijos į asocijuotąsias įmones	6 992	1 783
Gautinos sumos	2 179	1 734
Draudimo sutarčių turtas	166	723
Perdraudimo sutarčių turtas	55 282	46 912
Nekilnojamasis turtas ir įrengimai	1 167	1 285
Kitas turtas	916	976
Prestižas	10 726	10 726
Nematerialusis turtas	5 066	5 188
Atidėtojo pelno mokesčio turtas	906	739
Naudojimo teisės turtas	2 977	2 672
<b>Iš viso turto</b>	<b>360 910</b>	<b>356 609</b>
<b>Įsipareigojimai</b>		
Draudimo sutarčių įsipareigojimai	238 580	230 443
Įsipareigojimai ir kitos mokėtinos sumos	14 042	17 724
Pelno mokesčių įsipareigojimai	1 040	754
Finansiniai įsipareigojimai	22 271	21 688
Atidėjiniai	2 662	2 356
Kiti įsipareigojimai	1 256	1 717
<b>Įsipareigojimų iš viso</b>	<b>279 852</b>	<b>274 682</b>
<b>Nuosavas kapitalas</b>		
Įstatinis kapitalas	35 846	35 846
Riboto naudojimo paskola	4 000	4 000
Privalomasis rezervas	1 880	1 880
Nepaskirstytasis pelnas	51 176	50 052
Tikrosios vertės rezervas	(11 479)	(9 267)
Draudimo / perdraudimo finansinis rezervas	(365)	(583)
<b>Nuosavo kapitalo iš viso</b>	<b>81 058</b>	<b>81 927</b>
<b>Įsipareigojimų ir nuosavo kapitalo iš viso</b>	<b>360 910</b>	<b>356 609</b>



D. Raipa  
Generalinis  
direktorius



Ž. Kramarauskaitė  
Vyr. buhalterė



L. Petrošienė  
Vyr. aktuarė

**2026**


**Bendrujų  
pajamų  
ataskaita**




## Bendrujų pajamų ataskaita

Tūkst. Eurų	Pastabos	2026 Kovo 31	2025 Kovo 31
Draudimo pajamos		74 376	70 378
Draudimo paslaugų sąnaudos		(64 806)	(63 585)
<b>Draudimo paslaugų rezultatas prieš perdraudimo sutarčių įtaką</b>		<b>9 570</b>	<b>6 793</b>
Perdraudimo sutarčių rezultatas		(7 573)	(2 828)
<b>Draudimo paslaugų rezultatas</b>		<b>1 997</b>	<b>3 965</b>
Palūkanų pajamos, apskaičiuotos naudojant faktinių palūkanų metodą		1 303	976
Grynasis realizuotas ir nerealizuotas finansinio turto, vertinamo tikrąja verte pelne (nuostoliuose), pelnas ir nuostoliai		43	(38)
Gryniesi pelnas (nuostoliai) iš tikrąja verte kitose bendrosiose pajamose vertinamų priemonių, perklasifikuoti į pelną arba nuostolius perleidimo metu		(31)	(15)
Gryniesi kredito vertės sumažėjimo pelnai (nuostoliai)		6	6
Grynosios užsienio valiutos keitimo pajamos / (sąnaudos)		(4)	(3)
Kitas investicinės veiklos rezultatas		34	52
<b>Investicinės veiklos pajamų iš viso</b>		<b>1 350</b>	<b>977</b>
Sudarytų draudimo sutarčių draudimo finansinės sąnaudos		(666)	(655)
Turimų perdraudimo sutarčių perdraudimo finansinės pajamos		178	182
<b>Grynasis draudimo finansinis rezultatas</b>		<b>(488)</b>	<b>(473)</b>
Asocijuotųjų įmonių rezultatas		-	-
Finansinės sąnaudos		(299)	(293)
Kitos pajamos		179	169
Kitos sąnaudos		(1 285)	(1 282)
<b>Pelnas prieš mokesčius</b>		<b>1 455</b>	<b>3 064</b>
Pelno mokesčio sąnaudos		(331)	(525)
<b>Ataskaitinių metų pelnas</b>		<b>1 124</b>	<b>2 539</b>
<b>Kitos bendrosios pajamos</b>			
<b>Straipsniai, kurie vėliau gali būti pergrupuoti į pelną ar nuostolius</b>			
Skolos priemonės, vertinamos tikrąja verte kitose bendrosiose pajamose		(2 211)	(431)
Sudarytų draudimo sutarčių grynasis finansinis rezultatas		218	343
Kitos bendrosios pajamos už metus		(1 993)	(88)
<b>Bendras rezultatas</b>		<b>(869)</b>	<b>2 452</b>

  
 D. Raipa  
 Generalinis  
 direktorius

  
 Ž. Kramarauskaitė  
 Vyr. buhalterė

  
 L. Petrošienė  
 Vyr. aktuarė

**2026**

**Nuosavo  
kapitalo pokyčių  
ataskaita**



## Nuosavo kapitalo pokyčių ataskaita

Tūkst. Eurų	Išstatinis kapitalas	Ribotos paskirties 1 lygio paskola	Akcijų priedai	Tikrosios vertės rezervas	Draudimo / perdraudimo finansinis rezervas	Nepaskirstytasis pelnas	Privalomasis rezervas	Nuosavo kapitalo iš viso
Likutis 2024 m. Gruodžio 31 d.	18 800	4 000	17 046	(11 786)	(1 756)	46 295	1 880	74 479
Likutis 2025 m. sausio 1 d.	18 800	4 000	17 046	(11 786)	(1 756)	46 295	1 880	74 479
Ataskaitinių metų pelnas						9 716		9 716
Kitos bendrosios pajamos už metus				2 518	1 174			3 692
Bendras rezultatas				2 518	1 174	9 716		13 408
Dividendų mokėjimas						(5 543)		(5 543)
Ribotos paskirties paskolos palūkanos						(417)		(417)
<b>Likutis 2025 m. gruodžio 31 d.</b>	<b>18 800</b>	<b>4 000</b>	<b>17 046</b>	<b>(9 267)</b>	<b>(583)</b>	<b>50 052</b>	<b>1 880</b>	<b>81 927</b>
Ataskaitinių metų pelnas						1 124		1 124
Kitos bendrosios pajamos už metus				(2 211)	218			(1 993)
Bendras rezultatas				(2 211)	218	1 124		(869)
Dividendų mokėjimas								
Ribotos paskirties paskolos palūkanos								
Likutis 2026 m. kovo 31 d.	18 800	4 000	17 046	(11 479)	(365)	51 176	1 880	81 058



D. Raipa  
Generalinis  
direktorius



Ž. Kramarauskaitė  
Vyr. buhalterė



L. Petrošienė  
Vyr. aktuarė

**2026**

**Pinigų srautų  
ataskaita**




## Pinigų srautų ataskaita

Tūkst. eurų	Pastabos	2026 Kovo 31	2025 Kovo 31
<b>Pagrindinės veiklos pinigų srautai</b>			
Tiesioginio draudimo įmokos		73 390	68 687
Įmokų grąžinimai		(1 035)	(767)
Tiesioginio draudimo išmokos		(42 774)	(41 804)
Atgautos išmokos		2 779	3 464
Sumos, gautos pagal perdraudimo sutartis		542	1 030
Sumos, išmokėtos pagal perdraudimo sutartis		(16 390)	(14 133)
Apmokėtos veiklos sąnaudos		(18 135)	(16 033)
Įprastos veiklos mokesčiai		(1 263)	(1 165)
Sumos, sumokėtos arba gautos vykdant kitą draudimo veiklą		233	89
Sumokėtas pelno mokestis		(35)	
<b>Grynieji pagrindinės veiklos pinigų srautai</b>		<b>(2 689)</b>	<b>(632)</b>
<b>Investicinės veiklos pinigų srautai</b>			
Skolos vertybinių popierių išpirkimas		4 543	11 151
Skolos vertybinių popierių pardavimas		2 970	400
Skolos vertybinių popierių įsigijimas		(21 567)	(13 074)
Indėlių išpirkimas		27 500	13 500
Indėlių įsigijimas		(10 500)	(8 000)
Paskolų grąžinimas		16	16
Gautos palūkanos už skolas vertybinius popierius ir paskolas	6	1 509	1 434
Gauti dividendai			
Sumos, gautos vykdant kitą investicinę veiklą		21	43
<b>Grynieji investicinės veiklos pinigų srautai</b>		<b>4 492</b>	<b>5 470</b>
<b>Finansinės veiklos pinigų srautai</b>			
Paskolos palūkanos	14		
Ribotos paskolos palūkanų mokėjimai	12		
Išmokėti dividendai	12		
Su nuoma susiję mokėjimai		(390)	(385)
<b>Grynieji finansinės veiklos pinigų srautai</b>		<b>(390)</b>	<b>(385)</b>
<b>Grynasis pinigų ir pinigų ekvivalentų padidėjimas / (sumažėjimas)</b>		<b>1 413</b>	<b>4 453</b>
<b>Pinigai ir jų ekvivalentai ataskaitinių metų pradžioje</b>		<b>8 885</b>	<b>8 431</b>
<b>Pinigai ir jų ekvivalentai ataskaitinių metų pabaigoje</b>		<b>10 298</b>	<b>12 884</b>



D. Raipa  
Generalinis  
direktorius



Ž. Kramarauskaitė  
Vyr. buhalterė



L. Petrošienė  
Vyr. aktuarė