

COMPENSA 

VIENNA INSURANCE GROUP



2025

# Metinė ataskaita

Nepriklausomo auditoriaus išvada,  
metinė vadovybės ataskaita ir  
finansinės ataskaitos



## Turinys

Bendrovės duomenys	3
Metinė vadovybės ataskaita	5
Finansinės būklės ataskaita	23
Bendrųjų pajamų ataskaita	25
Nuosavo kapitalo pokyčių ataskaita	27
Pinigų srautų ataskaita	29
Finansinių ataskaitų aiškinamosios pastabos	31
Nepriklausomo auditoriaus išvada	100

**2025**

**Bendrovės  
duomenys**





## Bendrovės duomenys

### ADB „Compensa Vienna Insurance Group“

Telefonas	+370 5 224 4444
El. paštas	info@compensa.lt
Įmonės kodas	304080146
Buveinės adresas	Ukmergės g. 280, Vilnius, Lietuva

### Valdyba

Valdybos pirmininkas	Deividas Raipa
Valdybos narys	Felix Nagode
Valdybos narys	Andri Püvi

### Stebėtojų taryba

Stebėtojų tarybos pirmininkas	Harald Riener
Stebėtojų tarybos pirmininko pavaduotojas	Franz Fuchs
Stebėtojų tarybos pirmininko pavaduotojas	Gábor Lehel
Stebėtojų tarybos narys	Kazimierz Paweł Bisek
Stebėtojų tarybos narys	Włodzimierz Wasiak

### Auditorius

Uždaroji akcinė bendrovė „PricewaterhouseCoopers“

**2025**

**Metinė  
vadovybės  
ataskaita**



### Apie „Vienna Insurance Group“

Vienoje įsikūrusi „Vienna Insurance Group“ (toliau – VIG arba Grupė) yra pirmaujanti draudimo grupė visoje Vidurio ir Rytų Europoje. Daugiau nei 50 draudimo bendrovių ir pensijų fondų 30-yje šalių sudaro Grupę, puoselėjančią ilgametes tradicijas, stiprius prekės ženklus ir turinčią glaudžius ryšius su klientais. Apie 30 000 VIG darbuotojų kasdien rūpinasi maždaug 33 milijonų klientų poreikiais.

### Nuo pirmojo draudiko iki lyderio vidurio ir rytų Europos rinkoje

VIG buvo viena pirmųjų Europos draudimo grupių, kuri po 1989 m. geležinės uždangos griūties pradėjo plėtrą į Vidurio ir Rytų Europos regiono rinkas. Palaipsniui Grupė įsitvirtino naujose rinkose ir tapo regiono lydere. „Vienna Insurance Group“ daugiausia dėmesio skiria Vidurio ir Rytų Europos rinkai ir šiose rinkose įgyvendina ilgalaikę verslo strategiją, orientuotą į tvarų pelningumą bei nuolatinį pajamų augimą. Šiame regione sukuriama daugiau nei pusė visos verslo apyvartos ir pelno.

### Ekspertiškumas ir vietinės rinkos patirtis

„Vienna Insurance Group“ pasižymi stabilumu ir patirtimi teikiant klientams finansinę apsaugą nuo rizikų. Didelis dėmesys teikiamas vietinei kelių prekių ženklų strategijai, apimančiai regione įsitvirtinusių prekių ženklus ir vietinės rinkos ypatumus. Būtent šių prekės ženklų stipriosios savybės ir vietinės rinkos išmanymas leidžia sukurti glaudų ryšį su klientais ir lemia Grupės sėkmę.

### Stiprūs finansai ir kredito reitingas

Tarptautiniu mastu pripažinta reitingų agentūra „Standard & Poor’s“ suteikė „Vienna Insurance Group“ A+ reitingą su pozityvia perspektyva. VIG akcijos kotiruojamos Vienos, Prahos ir Budapešto vertybinių popierių biržose. Stabilus pagrindinis ilgalaikis akcininkas „Wiener Städtische Versicherungsverein“ valdo 72 % VIG akcijų. Likusiomis akcijomis yra laisvai prekiaujama vertybinių popierių biržose.

<p>Albania</p> <p><b>SIGMA</b> VIENNA INSURANCE GROUP</p> <p><b>INTERSIG</b> VIENNA INSURANCE GROUP</p> <p><b>VIENNA LIFE</b> VIENNA INSURANCE GROUP</p>	<p>Denmark</p> <p><b>VIG</b> VIENNA INSURANCE GROUP</p>	<p>Latvia</p> <p><b>bta</b> VIENNA INSURANCE GROUP</p> <p><b>COMPENSA</b> VIENNA INSURANCE GROUP</p>	<p>Romania</p> <p><b>OMNIASIG</b> VIENNA INSURANCE GROUP</p> <p><b>Asirom</b> VIENNA INSURANCE GROUP</p> <p><b>DE VIATA BCR ASIGURARI</b> VIENNA INSURANCE GROUP</p> <p><b>Carpathia</b> PENSI VIENNA INSURANCE GROUP</p>
<p>Austria</p> <p><b>VIG</b> VIENNA INSURANCE GROUP</p> <p><b>WIENER STÄDTISCHE</b> VIENNA INSURANCE GROUP</p> <p><b>lonau</b> VIENNA INSURANCE GROUP</p>	<p>Estonia</p> <p><b>bta</b> VIENNA INSURANCE GROUP</p> <p><b>COMPENSA</b> VIENNA INSURANCE GROUP</p> <p><b>Seesam</b> VIENNA INSURANCE GROUP</p>	<p>Liechtenstein</p> <p><b>VIENNA-LIFE</b> VIENNA INSURANCE GROUP</p>	<p>Serbia</p> <p><b>WIENER STÄDTISCHE</b> VIENNA INSURANCE GROUP</p> <p><b>WIENER RE Beograd</b> VIENNA INSURANCE GROUP</p>
<p>Belarus</p> <p><b>КУПАЛА</b> VIENNA INSURANCE GROUP</p>	<p>Finland</p> <p><b>VIG</b> VIENNA INSURANCE GROUP</p>	<p>Lithuania</p> <p><b>bta</b> VIENNA INSURANCE GROUP</p> <p><b>COMPENSA</b> VIENNA INSURANCE GROUP</p>	<p>Slovakia</p> <p><b>Kooperativa</b> VIENNA INSURANCE GROUP</p> <p><b>KOMUNÁLNA POISTOVŇA</b> VIENNA INSURANCE GROUP</p>
<p>Bosnia-Herzegovina</p> <p><b>WIENER OSIGURANJE</b> VIENNA INSURANCE GROUP</p> <p><b>vienna osiguranje</b> VIENNA INSURANCE GROUP</p>	<p>Georgia</p> <p><b>GPI</b> VIENNA INSURANCE GROUP</p> <p><b>IRAO</b> VIENNA INSURANCE GROUP</p>	<p>Moldova</p> <p><b>DONARIS</b> VIENNA INSURANCE GROUP</p>	<p>Slovenia</p> <p><b>WIENER STÄDTISCHE</b> VIENNA INSURANCE GROUP</p>
<p>Bulgaria</p> <p><b>BULSTRAD</b> VIENNA INSURANCE GROUP</p> <p><b>Life BULSTRAD</b> VIENNA INSURANCE GROUP</p> <p><b>DOVERIE</b> VIENNA INSURANCE GROUP</p>	<p>Germany</p> <p><b>InterRisk</b> VIENNA INSURANCE GROUP</p> <p><b>VIG Re</b> VIENNA INSURANCE GROUP</p>	<p>Montenegro</p> <p><b>Život</b> <b>WIENER STÄDTISCHE</b> VIENNA INSURANCE GROUP</p>	<p>Sweden</p> <p><b>VIG</b> VIENNA INSURANCE GROUP</p>
<p>Croatia</p> <p><b>WIENER OSIGURANJE</b> VIENNA INSURANCE GROUP</p>	<p>Hungary</p> <p><b>UNION</b> VIENNA INSURANCE GROUP</p> <p><b>ALFA</b> VIENNA INSURANCE GROUP</p>	<p>North Macedonia</p> <p><b>Life WINNER</b> VIENNA INSURANCE GROUP</p> <p><b>МАКЕДОНИЈА ОСИГУРУВАЊЕ</b> VIENNA INSURANCE GROUP</p>	<p>Türkiye</p> <p><b>RAYSIGORTA</b> VIENNA INSURANCE GROUP</p> <p><b>Viennalife</b> VIENNA INSURANCE GROUP</p>
<p>Czech Republic</p> <p><b>Kooperativa</b> VIENNA INSURANCE GROUP</p> <p><b>ČPP</b> VIENNA INSURANCE GROUP</p> <p><b>VIG Re</b> VIENNA INSURANCE GROUP</p>	<p>Kosovo</p> <p><b>SIGMA</b> VIENNA INSURANCE GROUP</p>	<p>Norway</p> <p><b>VIG</b> VIENNA INSURANCE GROUP</p>	<p>Ukraine</p> <p><b>КНЯЖА</b> VIENNA INSURANCE GROUP</p> <p><b>life КНЯЖА</b> VIENNA INSURANCE GROUP</p> <p><b>USG</b> VIENNA INSURANCE GROUP</p>

Status: February 2026

We are **Number 1**  
in Central and Eastern Europe

**VIG**  
VIENNA INSURANCE GROUP  
Protecting what matters.

### Apie „Compensa Vienna Insurance Group“

UADB „Compensa Vienna Insurance Group“ (toliau – Bendrovė arba „Compensa“) įkurta 2015 m. Austrijos bendrovės „Vienna Insurance Group AG Wiener Versicherung Gruppe“, kuriai priklauso 100 % Bendrovės akcijų, sprendimu. 2025 m. pabaigoje Bendrovės akcinis kapitalas siekė 188 000 paprastųjų akcijų, kurių nominalioji vertė 100 eurų (nepasikeitė, palyginti su praėjusiais metais). Per 2025 m. Bendrovė neįsigijo, neperleido ir nevaldė nuosavų akcijų.

### Valdymo organai

Bendrovės valdymo organus sudaro stebėtojų taryba ir valdyba.

#### Valdybą sudaro trys nariai:



**Deividas Raipa**

Bendrovės generalinis  
direktorius ir valdybos  
pirmininkas



**Felix Nagode**

Bendrovės finansų  
direktorius ir valdybos  
narys



**Andri Püvi**

Bendrovės Estijos filialo  
vadovas ir valdybos  
narys

#### Stebėtojų tarybą sudaro penki nariai:

- pirmininkas Harald Riener;
- pirmininko pavaduotojas Franz Fuchs;
- pirmininko pavaduotojas Gábor Lehel;
- narys Kazimierz Paweł Bisek;
- narys Włodzimierz Wasiak.

Stebėtojų tarybos ir valdybos narių vykdomųjų ir nevykdomųjų direktorių pareigų bei kitos profesinės veiklos sąrašas pridėtas kaip šios ataskaitos 1 priedas.



### Pagrindinė bendrovės veikla

Pagrindinė Bendrovės veikla – ne gyvybės draudimo veikla. Ne gyvybės draudimo veiklos licenciją Lietuvos bankas išdavė 2015 m. liepos mėn. Išplėtus licenciją 2017 m. kovo mėn., Bendrovė įgijo teisę vykdyti visas ne gyvybės draudimo veiklos rūšis. Susijungus su „Seesam“ 2020 m. Bendrovė Lietuvoje ir Latvijoje veikia su prekės ženklu „Compensa“, o Estijoje – su prekės ženklu „Seesam“.

### Struktūra

Bendrovės pagrindinė būstinė yra Vilniuje, Lietuvoje, o filialai veikia Rygoje (Latvija) ir Taline (Estija). Organizacija valdoma pagal visos Baltijos šalių matricinę struktūrą, derinant vietos rinkos žinias ir gerąją funkcinę praktiką. Visose šalyse draudimo sutartis Bendrovė platina per skirtingus pardavimo kanalus.

### Veiklos rezultatai

Nepaisant besitęsiančio makroekonominio neapibrėžtumo ir sudėtingos konkurencinės aplinkos, Bendrovė 2025 m. pasiekė gerų rezultatų, įrodydama savo gebėjimą pranokti rinkos sąlygas, išlaikyti augimą ir užtikrinti tvirtą pelningumą.

2025 m. Bendrovė gavo 295,4 mln. eurų draudimo pajamų – 9,7 % daugiau nei praėjusiais metais (2024 m. – 269,2 mln. eurų). Draudimo pajamų augimą paskatino spartus savanoriško draudimo verslo augimas, atspindintis sėkmingas iniciatyvas plėtojant draudimo produktų portfelį ir „Compensa“ patrauklumą pagrindiniuose draudimo produktų segmentuose.

**DRAUDIMO PASLAUGŲ  
PAJAMOS 295.4 mln.**

Draudimo paslaugų išlaidos sudarė 262,2 mln. eurų (2024 m. – 248,8 mln. eurų), o grynosios perdraudimo veiklos išlaidos siekė 18,6 mln. eurų (2024 m. – 7,1 mln. eurų). Padidėjusios pajamos, efektyvesni veiklos procesai ir atsakingas išlaidų valdymas lėmė, kad draudimo veiklos rezultatas padidėjo iki 14,7 mln. eurų (2024 m. – 13,2 mln. eurų). Bendrovė gavo didesnes palūkanų pajamas iš finansinio turto – 4,6 mln. eurų (2024 m. – 3,4 mln. eurų). Pelnas prieš mokesčius padidėjo nuo 8,7 mln. eurų 2024 m. iki 10,9 mln. eurų 2025 m.

**PELNAS PRIEŠ  
MOKESČIUS 10.9 mln.**

## Metinė vadovybės ataskaita

Bendrovės grynasis kombinuotasis rodiklis sudarė 94,0 %, kuris išliko to paties lygio kaip ir 2024 m. (94,0 %). Šis rodiklis apskaičiuojamas kaip sąnaudų, susijusių su draudimo veikla, atėmus su perdraudimo veikla susijusias draudimo paslaugų sąnaudas, santykis su pajamomis, gautomis iš draudimo veiklos, atėmus su perdraudimu susijusias draudimo paslaugų pajamas.

**GRYNASIS  
KOMBINUOTASIS  
RODIKLIS** **94.0 %**

Bendrovės investicinio turto vertė 2025 m. pabaigoje išaugo iki 276,8 mln. eurų (2024 m. pabaigoje – 236,8 mln. eurų).

2025 m. pabaigoje akcininkų nuosavą kapitalą sudarė 81,9 mln. eurų (2024 m. – 74,5 mln. eurų), o draudimo sutarčių įsipareigojimai – 227,8 mln. eurų (2024 m. – 195,2 mln. eurų). Perdraudimo sutarčių turtas sudarė 46,9 mln. eurų (2024 m. – 39,3 mln. eurų). 2025 m. pabaigoje Bendrovės bendras turtas sudarė 356,6 mln. eurų (2024 m. – 306,7 mln. eurų).

### Svarbiausi įvykiai po 2025 finansinių metų pabaigos

Nuo 2025 m. gruodžio 31 d. iki finansinių ataskaitų išleidimo datos Bendrovėje nebuvo įvykių, galinčių turėti reikšmingos įtakos finansinėms ataskaitoms.

### 2025 M. Strategija ir vystymasis

Bendrovė tęsė trejų metų strateginę programą „Kursas 27“, kuri buvo inicijuota 2024 m. pabaigoje. „Kursas 27“ yra parengta remiantis ankstesnės strateginės programos „Compensa 24“ rezultatais ir plačiu dialogu dėl strateginių kryptių visose trijose Baltijos šalyse.

**COMPENSA**  
**COURSE 27**

„Kursas 27“ strateginė programa parengta pagal Bendrovės ankstesnės strateginės programos tris strategines kryptis, kurios papildytos naujomis iniciatyvomis.



### APSAUGOTI

Apsaugoti Bendrovės pelną nuo nepalankių pokyčių



### KEISTI

Didinti pagrindinių procesų efektyvumą



### VERŽTIS

Išnaudoti augimo galimybes patraukliose Baltijos šalių rinkose

Daugiau nei dešimt iniciatyvų buvo vykdoma pagal strateginės programos tris strategines kryptis. Toliau pateikiamos kelios svarbiausios kiekvienos strateginės krypties iniciatyvos.

## Apsaugoti

Ši strateginė kryptis orientuota į pagrindinių Bendrovės kompetencijų stiprinimą, kad būtų užtikrintas ilgalaikis stabilumas ir atsparumas. Pagrindinės iniciatyvos apima tolesnį kainodaros kompetencijų ugdymą, siekiant tobulinti rizikų valdymą, veiklos atsparumo didinimą, siekiant apsisaugoti nuo įvairių trikdžių ir užtikrinti patikimą paslaugų teikimą, bei finansinį atsparumą, siekiant apsisaugoti nuo ekonominių iššūkių. Kartu šios pastangos patvirtina Bendrovės įsipareigojimą saugoti verslą ir kurti ilgalaikę vertę klientams bei suinteresuotosioms šalims.

Tarpfunkcinis kainodaros ir rizikos vertinimo procesas buvo toliau stiprinamas atnaujinant kelių draudimo produktų kainodaros modelius Baltijos šalyse. Siekiant padidinti veiklos atsparumą ir užtikrinti atitiktį naujam Skaitmeninės veiklos atsparumo finansų sektoriuje reglamentui (DORA), buvo gerinami IT procesai. Be to, „Compensa“ toliau stiprino finansų ir rizikos valdymo procesus, kad galėtų taikyti Dalinį vidinį modelį.

## Veržtis

Bendrovės strateginės programos kryptis „Veržtis“ orientuota į augimo galimybių dinamiškoje Baltijos šalių draudimo rinkoje išnaudojimą. Pagrindinės iniciatyvos – siūlyti klientui pritaikytus, naujoviškus draudimo produktus, skatinti augimą mažmeninėse rinkose gerinant klientų patirtį ir plėsti esamas bei kurti naujas partnerystes. Šiomis pastangomis siekiame išplėsti savo įtaką rinkoje ir pabrėžti mūsų tikslą „apsaugoti tai, kas svarbu mūsų klientams“.

2025 m. Bendrovė stiprino skaitmeninius pardavimo kanalus, įskaitant transporto priemonių draudimo el. parduotuvės atnaujinimą Lietuvoje. Siekdami tolesnio augimo, pristatėme naujus draudimo produktus (pvz., pramoginių laivų draudimą Estijoje), vystėme bendradarbiavimą su savo partneriais ir stiprinome draudimo agentų tinklą.



## Metinė vadovybės ataskaita

### Keisti

Trečioji mūsų naujosios strateginės programos kryptis orientuota į pagrindinių procesų efektyvumo didinimą, siekiant tobulinti Bendrovės veiklą. Pagrindinės iniciatyvos apima vidinių procesų efektyvinimą pasitelkiant pažangias technologijas, tokias kaip dirbtinį intelektą, skaitmeninių įrankių – įskaitant el. parduotuvę ir savitarnos portalą – atnaujinimą siekiant užtikrinti geresnę klientų ir partnerių patirtį.

2025 m. toliau investavome į žalią tvarkymo proceso automatizavimą, kartu su seserine įmone „Compensa Life“ sukūrėme bendrą interneto svetainę Lietuvoje ir atlikome išsamius klientų pasitenkinimo tyrimus, leidusius pagerinti klientų patirtį. Be to, kartu su „Compensa Life“ įgyvendiname keletą iniciatyvų, didinančių abiejų įmonių veiklos atsparumą ir efektyvumą.

### 2026 metų planai

Tikimasi, kad 2026 m. BVP augimas visose Baltijos šalyse viršys 2025 m. lygį. Tai sudaro palankias sąlygas „Compensa“ draudimo veiklai. „Compensa“ planuoja išlaikyti ilgalaikę draudimo pajamų bei pelningumo augimo tendenciją 2026 m. ir vėliau.

### Inovacijos ir skaitmeninimas

Vadovaudamiesi viena iš savo vertybių „kuriame inovacijas“ siekiame plėtoti inovacijas visoje Bendrovėje, todėl tyrimai ir plėtra yra bendra atsakomybė. 2025 m. visų Baltijos šalių padalinių vadovai dalyvavo DI taikymo mokymuose. Šiuose mokymų metu buvo išbandytos kelios skirtingos DI panaudojimo galimybės, kurios galėtų padėti pagerinti klientų patirtį ir padidinti veiklos efektyvumą.

### Nematerialieji ištekliai

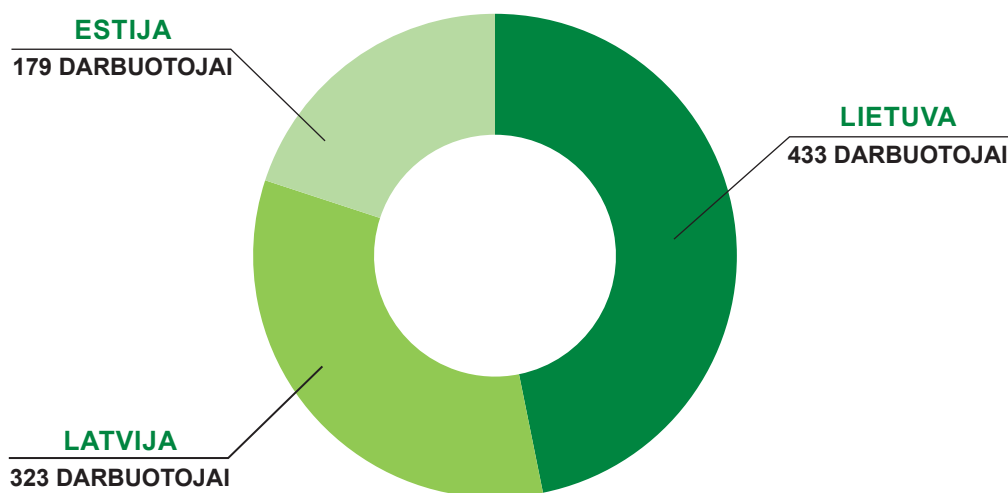
Nematerialieji ištekliai atlieka svarbų vaidmenį užtikrinant Bendrovės veiklos modelio sėkmę ir tvarumą. Kvalifikuoti specialistai ir novatoriški darbuotojai leidžia mums teikti klientams individualiai pritaikytus sprendimus ir išskirtines paslaugas. Mūsų prekių ženklai – „Compensa“ Lietuvoje ir Latvijoje bei „Seesam“ Estijoje – skatina pasitikėjimą ir lojalumą, todėl pozicionuojame save kaip patikimą partnerį draudimo rinkoje. Be to, tvirti mūsų verslo santykiai su klientais, brokeriais ir partneriais yra ilgalaikio augimo ir vertės kūrimo pagrindas. Kartu šie nematerialieji ištekliai yra mūsų konkurencinio pranašumo pagrindas, stiprinantis mūsų įsipareigojimą užtikrinti tvarią vertę suinteresuotosioms šalims.



## Žmogiškieji ištekliai

# 935 darbuotojų

2025 m. pabaigoje Bendrovėje dirbo 935 darbuotojų (2024 m. – 912). Darbuotojų pasiskirstymas Baltijos šalyje pateiktas žemiau:



Draudimo versle, kuriame produktai yra neapčiuopiami, pasitikėjimas darbuotojais atlieka lemiamą vaidmenį. Bendrovės klientų kasdienis pasitikėjimas mumis yra labai svarbus Bendrovės sėkmei užtikrinti. Šią sėkmę padeda pasiekti ir išlaikyti į paslaugas orientuoti ir kompetentingi Bendrovės darbuotojai.

Bendrovė džiaugiasi savo darbuotojų **įvairove** ir siekia užtikrinti, kad su jais būtų elgiama sąžiningai. Bet kurio asmens įdarbinimas grindžiamas tik jo gebėjimais, kvalifikacija, kompetencija, patirtimi ir profesinėmis savybėmis. Bendrovėje vyrauja asmenybių, kultūrų ir kalbų įvairovė – tai viena iš mūsų stiprybių.

## Lygios galimybės

Priimdami sprendimus užtikriname skaidrumą. Mūsų darbuotojai turi lygias galimybes siekti karjeros ir pokyčių, neatsižvelgiant į jų amžių, lytį, seksualinę orientaciją, negalią, etninę kilmę, religinius įsitikinimus ir šeimines padėtis. Užtikriname vienodas darbo sąlygas ir lygias galimybes kelti kvalifikaciją bei tobulinti įgūdžius. Visi tą patį darbą dirbantys darbuotojai turi teisę į vienodą darbo užmokestį.

### Pagarba

Mūsų santykiai su darbuotojais, verslo partneriais ir institucijomis pasižymi abipusiu, pagarbiu bei patikimu bendradarbiavimu. Esame atviri bendravimui ir bendradarbiavimui šalies bei tarptautiniu lygmenimis.

### Veiklos tikslas ir mūsų vertybės

Mūsų vertybės veikia kaip Šiaurinė žvaigždė priimant kasdienes sprendimus. Šios vertybės yra įtvirtintos darbuotojų atrankos ir kompetencijų vertinimo procesuose.

Pabrėždami vertybių svarbą, kiekvienais metais nominuojame vertybių ambasadorius – darbuotojus, kurie savo darbu, asmeninėmis savybėmis ir elgesiu labiausiai atspindi konkrečios vertybės bruožus.

### Rūpinamės jūsų gerovės apsauga



**Esame patikimi**



**Pranokstame lūkesčius**



**Kuriame inovacijas**



**Plėtojame paprastumą**

### Korupcijos ir kyšininkavimo prevencija

Bendrovė laikosi nulinės korupcijos tolerancijos politikos ir daug dėmesio skiria kovos su korupcija priemonėms. Bendrovė visais savo veiklos aspektais siekia išlaikyti sąžiningumą, skaidrumą ir aukščiausius verslo etikos standartus.

Bendrovė įgyvendino išsamią kovos su kyšininkavimu ir korupcija politiką bei procesus, kad užtikrintų veiklos skaidrumą ir atitiktų visiems galiojantiems antikorporciniams įstatymams visose šalyse, kuriose ji vykdo veiklą. Šios priemonės yra:

- Bendrovė yra įsipareigojusi griežtai laikytis visų kovos su kyšininkavimu ir korupcija įstatymų visose šalyse, kuriose ji teikia draudimo paslaugas.
- Bendrovės kovos su kyšininkavimu ir korupcija politika yra neatsiejama nuo Interesų konfliktų politikos, Atitikties politikos ir Verslo etikos kodekso bei taikoma kartu su jais. Šiomis taisyklėmis bendrai užtikrinama, kad būtų laikomasi aukščiausių etikos standartų.
- Kovos su kyšininkavimu ir korupcija priemonės taikomos visiems Bendrovės atstovams, įskaitant valdybos ir stebėtojų tarybos narius, darbuotojus bei draudimo agentus, visose jų veiklos srityse.
- Ypatingas dėmesys skiriamas santykiams su valstybės pareigūnais, privačiais ar juridiniais asmenimis, įskaitant užsienio pareigūnus tarptautiniuose verslo sandoriuose.



Siekdama veiksmingai valdyti interesų konfliktus ir aktyviai užkirsti kelią bet kokioms korupcijos apraiškoms, Bendrovė įdiegė išsamią ir patikimą tokių konfliktų nustatymo, deklaravimo ir valdymo sistemą. Darbuotojai ir vadovaujančias pareigas einantys asmenys privalo:

- prieš įsidarbindami ar būdami paskirti į pareigas pateikti interesų konflikto deklaracijas;
- pranešti apie visus interesų konfliktus, kylančius jų darbo ar kadencijos metu, pateikiant *ad hoc* deklaracijas;
- dalyvauti periodiniuose interesų konfliktų deklaravimo procesuose.

Bendrovė reguliariai organizuoja darbuotojų mokymus ir platina pranešimus apie verslo etikos principus ir antikorupcinę politiką, siekdama užtikrinti, kad visi darbuotojai, įskaitant vadovybę, būtų tinkamai informuoti ir kasdienėje veikloje laikytųsi nustatytų taisyklių bei standartų. Aktyvus aukščiausio lygio vadovų dalyvavimas šioje veikloje pabrėžia Bendrovės įsipareigojimą rodyti etiško elgesio pavyzdį.

Tais atvejais, kai darbuotojai ar kitos suinteresuotosios šalys mano, kad gali būti vykdoma neteisėta veikla, įskaitant galimą korupciją, kyšininkavimą ar kitus pažeidimus, Bendrovė yra sukūrusi vidinį informavimo kanalą [pranesk@compensa.lt](mailto:pranesk@compensa.lt), kuriuo galima pranešti apie susirūpinimą keliančius dalykus. Šis kanalas užtikrina konfidencialumą pagal teisinius reikalavimus. Šis informavimo kanalas taip pat yra prieinamas Bendrovės interneto svetainėje ([www.compensa.lt](http://www.compensa.lt)) ir suteikia galimybę bet kuriam asmeniui – įskaitant ir suinteresuotus asmenis iš išorės, – pateikti pranešimą.

Bendrovė tvirtai puoselėja etiško elgesio ir skaidrumo aplinką, užtikrindama, kad jos darbuotojai ir valdymo organai laikytųsi aukščiausių sąžiningumo ir atskaitomybės standartų.

## Rizika ir rizikos valdymas

Rizikos valdymas Bendrovėje organizuojamas pagal VIG standartus ir laikantis „Mokumas II“ direktyvos reikalavimų. Bendrovė yra įdiegusi išsamią ir veiksmingą rizikos valdymo sistemą su aiškiai apibrėžta valdysena, organizacine struktūra, atsakomybėmis ir dokumentuotais rizikos valdymo procesais.

Pagrindinis rizikos valdymo tikslas – užtikrinti Bendrovės ilgalaikį tvarumą ir mokumą net ir nepalankiomis rinkos sąlygomis, taip garantuojant įsipareigojimų klientams vykdymą bet kokiomis aplinkybėmis. Rizikos valdymas yra integrali Bendrovės valdymo ir sprendimų priėmimo sistemos dalis, kuri yra glaudžiai suderinta su bendra veiklos strategija.

Visi pagrindines funkcijas atliekantys asmenys atitinka tinkamumo reikalavimus. Bendrovėje puoselėjama rizikos kultūra, kai kiekvienas darbuotojas jaučiasi atsakingas už kasdienį rizikos valdymą kasdiniame darbe. Darbuotojai skatinami nedelsiant informuoti apie kylančias rizikas ir incidentus, supranta taikomų kontrolės procedūrų poreikį ir jų laikosi.



## Metinė vadovybės ataskaita

Pagrindinė Bendrovės kompetencija – profesionalus rizikos valdymas. Draudimo veiklą sudaro sąmoningas įvairių rizikų prisiėmimas ir pelningas jų valdymas. Ši rizika apima standartinę draudimo riziką, atsirandančią draudžiant ne gyvybės ir sveikatos draudimo veiklą, taip pat riziką, susijusią su investicijomis (rinkos riziką). Papildomai Bendrovė susiduria su bendrąja rizika, pavyzdžiui, sandorio šalies įsipareigojimų nevykdymo rizika, koncentracijos rizika, operacine rizika, reputacijos rizika ir strategijos rizika. Su aplinka, socialiniais aspektais ir valdymu (angl. ESG) susijusi rizika yra vertinama visose atitinkamose rizikos kategorijose ir įtraukiama į Bendrovės rizikos valdymo procesus.

Bendrovė apibrėžia tokį bendrą požiūrį į riziką, su kuria ji gali susidurti:

### Priimtinos rizikos

- Bendrovė paprastai prisiima tą riziką, kuri yra tiesiogiai susijusi su draudimo veiklos vykdymu (t. y. draudimo riziką, iš dalies rinkos riziką), atsižvelgiant į tai, kad ši rizika yra tinkamai nustatyta, įvertinta, kontroliuojama ir įkainota pagal Bendrovei priimtinos rizikos lygį.

### Sąlyginai priimtinos rizikos

- reikia kiek įmanoma vengti operacinės rizikos, tačiau tam tikru mastu su ja reikia susitaikyti, nes operacinės rizikos neįmanoma visiškai pašalinti. Rizikos mažinimo priemonės taikomos įvertinant ekonominį pagrįstumą;
- investicijos valdomos laikantis apdairaus asmens elgesio principo. Vengiama nepagrįstos rizikos, didelės rizikos investicinės priemonės turi būti laikomos tik tuo atveju, jei norima apsidrausti nuo kitos rinkos rizikos;
- rizika, kylanti iš finansinio draudimo, turi būti laikoma ribota.

### Rizikos mažinimo priemonės

Bendrovė taiko platų rizikos mažinimo priemonių rinkinį:

- gilaus supratimo apie riziką ir aiškiai apibrėžto rizikos valdymo skatinimas visose verslo srityse;
- techniniai atidėjiniai turi būti apskaičiuojami apdairiai, ypač siekiant kompensuoti nepageidaujamus, bet galimus svyravimus;
- perdraudimas yra pagrindinė priemonė, skirta apsidrausti nuo didelių nuostolių (mažos tikimybės didelio poveikio rizikos) ne gyvybės draudimo veikloje;
- griežti investicijų ir rinkos rizikos apribojimai, užtikrinantys Bendrovės turto ir įsipareigojimų suderinimą ir diversifikaciją.

### Nepriimtinos rizikos

- rizika nepriimtina, jei Bendrovė neturi reikiamos praktinės patirties arba reikiamų išteklių rizikai valdyti, arba Bendrovės kapitalo išteklių nepakanka rizikai padengti. Bendrovė nepriima draudimo rizikos, jei ji negali būti tinkamai įvertinta ir įkainota. Tokios rizikos apima riziką, susijusią su atsakomybės draudimu genų inžinerijos ir branduolinės energijos srityse;



- turto valdymas neprisiima rizikos, jei nėra tinkamos praktinės patirties šiai rizikai įvertinti. Tokiai rizikai, be kita ko, priskiriamos oro sąlygų išvestinės finansinės priemonės, žaliavų ateities sandoriai arba investicijos, kurių nuostolių galimybė neapribota.

Aplinkos, socialinė ir valdymo (angl. ESG) rizika gali būti priimtina, sąlyginai priimtina, gali būti sumažinta rizikos mažinimo priemonėmis arba nepriimtina atsižvelgiant į jos pobūdį ir dydį. Didelis dėmesys skiriamas siekiant išvengti reikšmingos su valdymu susijusios rizikos.

Bendrovė nenaudoja jokių išvestinių finansinių priemonių rizikos valdymo tikslais.

Bendrovės parengta perdraudimo programa leidžia kontroliuoti rizikos valdymą tiek rizikos rūšies, tiek draudiminio įvykio lygmenimis. Siekdama sumažinti sandorio šalies koncentracijos riziką, Bendrovė bendradarbiauja su skirtingomis perdraudimo bendrovėmis.

## Tvarumo ataskaita

Pagal Lietuvos Respublikos įmonių ir įmonių grupių atskaitomybės įstatymą (toliau – Įstatymas), kuriuo įgyvendinami Įmonių tvarumo ataskaitų teikimo direktyvos 2022/2464 (CSRD) reikalavimai, didelės įmonės, tokios kaip Bendrovė, privalo rengti vadovybės ataskaitą su integruota tvarumo ataskaita, išskyrus Įstatyme nustatytus atvejus, kai šio reikalavimo galima netaikyti.

Vadovybė informuoja, kad Bendrovė yra patronuojančiosios bendrovės „**Vienna Insurance Group AG Wiener Versicherung Gruppe**“, registruotos Vienoje, Austrijoje, dukterinė įmonė. Vadovaujantis Įstatymo 23 straipsnio 1 dalies 1 punktu ir Lietuvos Respublikos finansų ministerijos pateiktais išaiškinimais, Bendrovė atleista nuo pareigos rengti atskirą tvarumo ataskaitą.

Ši išimtis taikoma, nes patronuojančioji bendrovė **VIG** rengia ir skelbia konsoliduotą tvarumo ataskaitą, kurioje pateikiami visi svarbūs Bendrovės duomenys ir kuri atitinka **Europos įmonių tvarumo ataskaitų teikimo direktyvos (ES CSRD) ir Europos įmonių tvarumo ataskaitų teikimo standartų (ESRS) reikalavimus**.

## Informacija apie patronuojančią bendrovę

- **Patronuojančios bendrovės pavadinimas:** Vienna Insurance Group AG Wiener Versicherung Gruppe (VIG)
- **Buveinė:** Schottenring 30, 1010 Viena, Austrija
- **Interneto svetainės, kurioje bus paskelbta konsoliduota tvarumo ataskaita, nuoroda:** [www.vig.com](http://www.vig.com)
- **Konsoliduotos tvarumo ataskaitos paskelbimo data:** 2026 m. balandžio 28 d. (preliminari data).

Bendrovė patvirtina, kad **VIG konsoliduota tvarumo ataskaita bus paskelbta ne vėliau kaip per 12 mėnesių nuo 2025 finansinių metų pabaigos**, kaip reikalaujama pagal Įstatymo nuostatas.

Šią informaciją patvirtina oficialus patronuojančiosios bendrovės **VIG** pareiškimas, kuriuo patvirtinama, kad konsoliduota tvarumo ataskaita bus paskelbta per nurodytą laikotarpį.

### Tvarumo planas – teigiamų pokyčių skatinimas 2024 m. ir vėliau

2024 m. „Compensa“ žengė svarbų žingsnį į priekį savo tvarumo kelyje, patvirtindama išsamią **Tvarumo programą**, kurioje nustatyti aiškūs tikslai ir priemonės visose šešiose srityse: **klientų, darbuotojų, visuomenės, turto valdymo, draudimo ir veiklos operacijų**.

Ši programa yra tvarumo integravimo į Bendrovės veiklą ir sprendimų priėmimo procesus planas, užtikrinantis suderinamumą su VIG tvarumo sistema. Ši programa atspindi Bendrovės įsipareigojimą kurti ilgalaikę vertę suinteresuotosioms šalims, kartu sprendžiant aplinkosaugos ir socialinius iššūkius.

Siekiant užtikrinti nuoseklų įgyvendinimą, „Compensa“ patvirtino Tvarumo politiką, detalizuojančią Tvarumo programą nustatant aiškius principus, valdymo tvarką ir veiklos gaires. Ataskaitiniu laikotarpiu tvarumo aspektai buvo sistemingai įtraukti į pagrindinius procesus, įskaitant turto valdymą, draudimą, veiklos operacijas ir rizikos valdymą, tokiu būdu stiprinant vidinį suderinamumą ir informacija pagrįstų sprendimų priėmimą atsižvelgiant į „Vienna Insurance Group“ tvarumo sistemą.

2025 m. Bendrovei suteiktas atnaujintas ISO 14001 Aplinkos valdymo sistemos sertifikatas visoms veiklos operacijoms Baltijos šalyse. Atnaujintas sertifikatas patvirtina sisteminių Bendrovės požiūrį į poveikio aplinkai valdymą, aplinkosaugos reikalavimų laikymąsi ir nuolatinį su aplinkosauga susijusios veiklos gerinimą. Taip pat tai rodo nuoseklų aplinkosauginių aspektų integravimą į kasdienes veiklos operacijas ir sprendimų priėmimą Baltijos šalių lygiu.

### Žalioji ekonomika ir draudimo paslaugų plėtra

Įgyvendindama savo tvarumo darbotvarkę „Compensa“ toliau vystė aplinkai draugiškus draudimo sprendimus Baltijos šalyse. „Žaliųjų įrenginių draudimo“ iniciatyva apima atsinaujinančios energijos sprendimų, įskaitant saulės elektrines, elektromobilių įkrovimo stoteles ir šilumos siurblius, draudimą. Atsižvelgiant į rinkos tyrimų rezultatus, Latvijoje buvo pristatytas saulės elektrinių draudimas privatiems klientams. Siekdami padidinti naujo draudimo produkto žinomumą, įgyvendinome tikslinę informavimo kampaniją.

### Kova su patyčiomis tiek gyvai, tiek internete

„Compensa“ toliau didino draudimo paslaugos „Neapykantai STOP“, užtikrinančios vaikų iki 18 metų apsaugą nuo bet kokių tiesioginių ir netiesioginių patyčių visais kanalais, populiarumą rinkoje. Pagal šį draudimą apdraustajam suteikiama psichologinė, teisinė ir informacinė pagalba. Ši draudimo paslauga buvo integruota į šeimai skirtus draudimo paslaugų paketus.



### Transporto draudimas ir judumo paslaugos

Lietuvoje Bendrovė sustiprino transporto draudimo paslaugų paketą papildomai pasiūlydama privalomąjį transporto priemonių valdytojų civilinės atsakomybės draudimą kartu su teisinių paslaugų draudimu. Toliau buvo didinami alternatyvaus KASKO draudimo, kaip prieinamesnės draudimo paslaugos senesnių automobilių savininkams, pardavimai. Viena pagrindinių naujovių buvo telematikos programėlės „Compensa Vairuok“ pristatymas. Mobilioji programėlė leidžia vairuotojams stebėti savo vairavimo įpročius, atsižvelgiant į tokius parametrus kaip greitis, stabdymas, greitėjimas ir telefono naudojimas vairuojant, taip skatindama saugesnius ir atsakingesnius vairavimo įpročius. Už atsakingą vairavimą skiriami taškai, kuriuos galima panaudoti kaip nuolaidą pratęsiant privalomąjį transporto priemonių valdytojų civilinės atsakomybės draudimą.

### Inovatyvūs draudimo sprendimai šeimoms

Šeimos apsauga yra vienas iš pagrindinių Bendrovės prioritetų. Lietuvoje šeimai skirtas draudimo paslaugas papildė nauja kartu su kelionių draudimu suteikiama telemecinos paslauga „Compensa TeleMed“, kuri apdraustiems asmenims suteikia galimybę gauti nuotolines medicininės konsultacijas keliaujant užsienyje.

Latvijoje 2025 m. Bendrovė pristatė naują draudimo sprendimą „VIP“ (angl. Very Important Protection arba „Very Insured Person“) kitaip vadinamą „Labai svarbi apsauga“ arba „Labai apdraustas asmuo“. Ši draudimo paslauga klientui suteikia kruopščiai apgalvotą apsaugą nuo įvairių rizikų. Naujosios paslaugos reklaminės kampanijos metu klientai galėjo įsigyti automobilio, būsto, kelionių ir nelaimingų atsitikimų draudimą su specialiais nuolaidomis arba išplėstomis draudimo sąlygomis.

## Visuomenė – socialinės atsakomybės skatinimas

### Darbuotojų įgalinimas kurti pokytį

Nuo 2022 m. Bendrovė darbuotojams siūlo apmokamą laisvą dieną, kad jie galėtų dalyvauti „Socialinio aktyvumo dienoje“. Ši iniciatyva atspindi mūsų įsipareigojimą remti pažeidžiamas socialines grupes, skatinti darbuotojų įsitraukimą ir kurti rūpinimosi kultūrą. Darbuotojai gali įsitraukti į Bendrovės planuojamą arba individualiai organizuojamą socialinę veiklą ir tokių būdu daryti teigiamą poveikį visuomenėms Lietuvoje, Latvijoje ir Estijoje.

Siekiame, kad „Socialinio aktyvumo dienoje“ dalyvaujančių darbuotojų skaičius palaipsniui didėtų. 2025 m. Bendrovės tikslas Baltijos šalyse – įtraukti ne mažiau kaip 75 % darbuotojų į dalyvavimą „Socialinio aktyvumo dienos“ renginiuose. Šis tikslas buvo pasiektas – 725 darbuotojai (78 %) dalyvavo Bendrovės organizuojamose iniciatyvose Lietuvoje, Latvijoje ir Estijoje.



## Metinė vadovybės ataskaita

Lietuvoje darbuotojai savanoriavo Bendrovės organizuojamose veiklose kartu su Vizgis, Lesė ir Nuaras gyvūnų prieglaudomis, „Caritas Lietuva“, „Lietuvos Raudonasis Kryžius“, Maisto banku“, Mamų unija, senjorų globos namais, vaikų dienos centrais. Darbuotojai dalyvavo nacionalinėje aplinkos tvarkymo kampanijoje „Darom“, savanoriavo Kairėnų botanikos ir Kauno zoologijos soduose.

Latvijoje mūsų kolegos aktyviai dalyvavo keliose iniciatyvose. Darbuotojai tvarkė jūros pakrante, dovanojo kraujo, valė Rygos ir Daugpilio zoologijos sodus. Mokslo metų pradžioje jie paruošė mokyklinių reikmenų rinkinius vaikams iš mažesnes pajamas gaunančių šeimų. Gruodžio mėnesį darbuotojai dalyvavo jau tradicija tapusioje „Padrašsinimo dėžutės“ mėnesio akcijoje, kurios metu buvo renkami smulkūs, praktiški daiktai ir dovanos vaikų ligoninės onkologijos skyriuje gydomiems vaikams. Šiomet dalyvavimas buvo tokia didžiulis, kad ligoninė galėjo padovanoti dovanas vaikams ir jų gimtadienio proga.

Estijoje darbuotojai dalyvavo keturiose bendruomenės ir aplinkosaugos iniciatyvose: atliko namų ruošos darbus Iru slaugos namuose, savanoriavo Juri Jaanson „Dviejų tiltų lenktynėse“, sodino medelius ir ruošė mokyklinius reikmenis Didelių šeimų asociacijai Taline.

Estijos filialas tęsė tradiciją remti kampaniją „Blavus vairuotojas“. 2025 m. užsiregistravo 8 488 blaivių vairuotojų – tai didžiausias dalyvių skaičius per 29 metų šios kampanijos istoriją. Be to, Estijos filialas prisijungė prie prezidentės Kaljulaid fondo kuruojamos darbdavių iniciatyvos „Be smurto“ (angl. Free from Violence). Šia iniciatyva siekiama prisidėti prie sąmoningumo darbe ir saugių darbo vietų kūrimo bei remti smurto artimoje aplinkoje prevenciją.

Bendrovė taip pat remia ir skatina pačių darbuotojų socialines iniciatyvas. Jau tapo tradicija kasmet prisidėti prie darbuotojų iniciatyvos išpildyti vaikų namuose globojamų ar į dienos centrus atvykstančių vaikų svajones.

### **Socialinio poveikio siekimas skatinant rizikų raštingumą ir taikant tyrimais pagrįstą požiūrį**

„Compensa“ aktyviai skatina rizikos raštingumą kaip pagrindinį savo socialinės atsakomybės elementą, pripažindama, kad informuoti ir pasirengę asmenys bei bendruomenės yra atsparesni rizikai. Įgyvendindama tikslines socialines iniciatyvas, partnerystes ir švietimo veiklą, Bendrovė siekia stiprinti rizikos supratimą, prevenciją ir atsakingą sprendimų priėmimą. Taikydama šį požiūrį, „Compensa“ siekia išplėsti savo vaidmenį už tradicinių draudimo paslaugų ribų ir prisidėti prie visuomenės atsparumo didinimo, atsižvelgiant į „Vienna Insurance Group“ tvarumo programą, kurioje rizikos raštingumas įvardijamas kaip pagrindinis socialinio tvarumo prioritetasis.



„Gallup International“ apklausos Lietuvoje rezultatai rodo, kad rizikos raštingumas tampa vis svarbesnis, tačiau daugeliui žmonių vis dar sunku realistiškai įvertinti riziką ir imtis prevencinių priemonių. „Compensa“ tai suteikia tiek atsakomybę, tiek galimybę imtis lyderio vaidmens diskusijose apie rizikos suvokimą ir atsparumą, susiejant draudimo sprendimus su kasdieniu rizikos raštingumu, laikantis „Vienna Insurance Group“ misijos – užpildyti draudimo apsaugos spragą Vidurio ir Rytų Europoje. Šis požiūris atsispindėjo 2025 m. gegužę pradėtoje „Compensa“ visuomenės švietimo kampanijoje „Saugūs žiniomis“, kurioje, remiantis „Gallup“ įžvalgomis, per skaitmeninius, socialinius ir televizijos kanalus buvo skatinamas informuotas, žiniomis pagrįstas sprendimų priėmimas. „Compensa“ planuoja prisidėti kuriant praktines rizikos raštingumo pamokas mokykloms, integruoti jas į gyvenimo įgūdžių ugdymą ir sustiprinti jų poveikį per partnerystes su žiniasklaida, kurios išplečia mokymąsi už klasės ribų.

Įgyvendindami šias iniciatyvas, siekiame padėti žmonėms priimti pagrįstus sprendimus dėl jų gyvenime kylančių rizikų ir aktyviai dalyvauti rizikos raštingumo veikloje. Rizikos raštingumas atspindi mūsų įsipareigojimą skatinti žinias, sąmoningumą ir efektyvų sprendimų priėmimą visose rinkose, kuriose mes veikiame.

### Skaitmeninis prieinamumas ir įtrauktis

„Compensa“ toliau gerino skaitmeninį prieinamumą, įgyvendindama savo interneto svetainės prieinamumo patobulinimus, siekdama užtikrinti lygias galimybes gauti informaciją ir naudotis paslaugomis visiems vartotojams, įskaitant neįgaliuosius. Šie patobulinimai prisideda prie įtraukios klientų patirties kūrimo, stiprina skaitmeninę įtrauktį ir atspindi Bendrovės įsipareigojimą teikti skaidrias ir prieinamas draudimo paslaugas.

### Parama sportui ir kultūrai

Bendrovė nuolat pabrėžia, kad aktyvus socialinis įsitraukimas yra ne mažiau svarbus nei verslo veiklos rezultatai. Sporto, kultūros ir nacionalinės reikšmės iniciatyvų rėmimas yra neatsiejama „Compensa“ įmonės socialinės atsakomybės dalis, prisidedanti prie bendruomenės gerovės ir skatinanti sveiką gyvenimo būdą.

Lietuvoje Bendrovė tęsė ilgalaikę partnerystę su Lietuvos krepšinio lyga, skatindama komandinį darbą, sveiką gyvenimo būdą ir jaunųjų talentų ugdymą. „Compensa“ taip pat stiprino savo įsitraukimą į kultūrinę veiklą, tęsdama bendradarbiavimą su „Compensa“ koncertų sale Vilniuje ir remdama Lietuvos meno pažinimo centrą „Tartle“, taip prisidedama prie nacionalinio kultūros paveldo išsaugojimo ir prieinamumo. Be to, Bendrovė parėmė tarptautinį padelio turnyrą Kaune, skatindama aktyvų gyvenimo būdą sportuojant.



## Metinė vadovybės ataskaita

Latvijoje „Compensa“ tapo oficialia sėkmingiausio Latvijos profesionalaus krepšinio klubo „VEF Rīga“ rėmėja ir parėmė vieną didžiausių šalies vasaros krepšinio renginių „Krastu Mačs“, prisidėdama prie saugumo ir gerovės užtikrinimo turnyro metu. Bendrovė taip pat rėmė tarptautinius automobilių sporto ir rankinio renginius, teikdama draudimo paslaugas. „Compensa“ taip pat rėmė vieną iš svarbiausių praėjusių metų kultūrinių renginių – Bostono simfoninio orkestro koncertą Rygoje, kuriam dirigavo Andris Nelsons. Be to, „Compensa“ prisidėjo prie Liepojos koncertų salės „Great Amber“ jubiliejinio festivalio ir rėmė savanorišką paieškos ir gelbėjimo organizaciją „K9 SOS“, taip dar kartą patvirtindama savo įsipareigojimą bendruomenės saugumui ir socialinei atsakomybei.

Estijoje Bendrovė toliau rėmė Talino tarptautinį festivalį „Jazzkaar“, kuris yra vienas pagrindinių Estijos kultūros renginių ir didžiausias džiaz festivalis Baltijos šalyse. Už indėlį į kultūros sektorių Bendrovė buvo apdovanota Estijos Kultūros ministerijos prizų „Kultūros draugas 2025“.

D. Raipa  
Generalinis direktorius ir valdybos pirmininkas  
2026 m. kovo 31 d.

**2025**


**Finansinēs  
būklēs  
ataskaita**




## Finansinės būklės ataskaita

	Pastabos	Gruodžio	Gruodžio	Sausio
		31 d.	31 d.	1 d.
		2025	2024	2024
			Patikslinta	Patikslinta
<b>Turtas, tūkst. Eurų</b>				
Pinigai ir pinigų ekvivalentai	10	8 885	8 431	7 408
Finansinės priemonės, vertinamos tikraja verte pelne (nuostoliuose)	4	4 454	4 549	3 705
Finansinės priemonės, vertinamos tikraja verte kitose bendrosiose pajamose	5	228 520	206 144	175 369
Finansinės priemonės vertinamos amortizuota savikaina	7	42 015	24 248	23 771
Investicijos į asocijuotąsias įmones	8	1 783	1 818	1 818
Gautinos sumos		1 734	840	1 268
Draudimo sutarčių turtas	9	723	130	54
Perdraudimo sutarčių turtas	9	46 912	39 259	30 600
Nekilnojamasis turtas ir įrengimai	3	1 285	1 281	1 111
Kitas turtas		976	807	738
Prestižas	1	10 726	10 726	10 726
Nematerialusis turtas	1	5 188	4 794	4 764
Atidėtojo pelno mokesčio turtas	21	739	1 148	1 956
Naudojimo teisės turtas	2	2 672	2 487	2 555
<b>Iš viso turto</b>		<b>356 609</b>	<b>306 661</b>	<b>265 844</b>
<b>Įsipareigojimai</b>				
Draudimo sutarčių įsipareigojimai	9	230 443	195 212	158 878
Įsipareigojimai ir kitos mokėtinos sumos	15	17 724	10 872	13 033
Pelno mokesčių įsipareigojimai	21	754	1 182	1 190
Finansiniai įsipareigojimai	14	21 688	21 493	21 563
Atidėjiniai	13	2 356	2 357	2 324
Kiti įsipareigojimai		1 717	1 067	1 094
<b>Įsipareigojimų iš viso</b>		<b>274 682</b>	<b>232 182</b>	<b>198 082</b>
<b>Nuosavas kapitalas</b>				
Įstatinis kapitalas	11	35 846	35 846	35 846
Riboto naudojimo paskola		4 000	4 000	4 000
Privalomasis rezervas		1 880	1 880	1 880
Nepaskirstytasis pelnas		50 052	46 295	45 345
Tikrosios vertės rezervas	12	(9 267)	(11 786)	(18 222)
Draudimo / perdraudimo finansinis rezervas	12	(583)	(1 756)	(1 086)
<b>Nuosavo kapitalo iš viso</b>		<b>81 927</b>	<b>74 479</b>	<b>67 762</b>
<b>Įsipareigojimų ir nuosavo kapitalo iš viso</b>		<b>356 609</b>	<b>306 661</b>	<b>265 844</b>

  
D. Raipa  
Generalinis  
direktorius

  
Ž. Kramarauskaitė  
Vyr. buhalterė

  
L. Petrošienė  
Vyr. aktuarė

**2025**


**Bendrujų  
pajamų  
ataskaita**




## Bendrujų pajamų ataskaita

Tūkst. Eurų	Pastabos	2025	2024 Patikslinta
Draudimo pajamos	17	295 443	269 230
Draudimo paslaugų sąnaudos	17	(262 156)	(248 848)
<b>Draudimo paslaugų rezultatas prieš perdraudimo sutarčių įtaką</b>		<b>33 288</b>	<b>20 382</b>
Perdraudimo sutarčių rezultatas		(18 553)	(7 139)
<b>Draudimo paslaugų rezultatas</b>		<b>14 735</b>	<b>13 243</b>
Palūkanų pajamos, apskaičiuotos naudojant faktinių palūkanų metodą	18	4 535	3 407
Grynasis realizuotas ir nerealizuotas finansinio turto, vertinamo tikraja verte pelne (nuostoliuose), pelnas ir nuostoliai	18	2	(17)
Grynieji pelnas (nuostoliai) iš tikraja verte kitose bendrosiose pajamose vertinamų priemonių, perklasifikuoti į pelną arba nuostolius perleidimo metu	18	(1 183)	(1 332)
Grynieji kredito vertės sumažėjimo pelnai (nuostoliai)	18	35	(23)
Grynosios užsienio valiutos keitimo pajamos / (sąnaudos)	18	(11)	(3)
Kitas investicinės veiklos rezultatas	18	141	215
<b>Investicinės veiklos pajamų iš viso</b>	<b>18</b>	<b>3 519</b>	<b>2 248</b>
Sudarytų draudimo sutarčių draudimo finansinės sąnaudos	18	(2 297)	(1 878)
Turimų perdraudimo sutarčių perdraudimo finansinės pajamos	18	651	625
<b>Grynasis draudimo finansinis rezultatas</b>		<b>(1 646)</b>	<b>(1 253)</b>
Asocijuotųjų įmonių rezultatas		135	172
Finansinės sąnaudos	20	(1 195)	(1 095)
Kitos pajamos	19	771	749
Kitos sąnaudos	19	(5 381)	(5 331)
<b>Pelnas prieš mokesčius</b>		<b>10 937</b>	<b>8 732</b>
Pelno mokesčio sąnaudos	21	(1 221)	(1 600)
<b>Ataskaitinių metų pelnas</b>		<b>9 716</b>	<b>7 132</b>
<b>Kitos bendrosios pajamos</b>			
<b>Straipsniai, kurie vėliau gali būti pergrupuoti į pelną ar nuostolius</b>			
Skolos priemonės, vertinamos tikraja verte kitose bendrosiose pajamose	18	2 518	6 437
Sudarytų draudimo sutarčių grynasis finansinis rezultatas		1 174	(670)
Kitos bendrosios pajamos už metus		3 692	5 766
<b>Bendras rezultatas</b>		<b>13 408</b>	<b>12 899</b>

  
D. Raipa  
Generalinis  
direktorius

  
Ž. Kramarauskaitė  
Vyr. buhalterė

  
L. Petrošienė  
Vyr. aktuarė

**2025**

**Nuosavo  
kapitalo pokyčių  
ataskaita**



## Nuosavo kapitalo pokyčių ataskaita

Tūkst. Eurų	Įstatinis kapitalas	Ribotos paskirties 1 lygio paskola	Akcijų priedai	Tikrosios vertės rezervas	Draudimo / perdraudimo finansinis rezervas	Nepaskirstytasis pelnas	Privalomasis rezervas	Nuosavo kapitalo iš viso
Likutis 2023 m. Gruodžio 31 d.	18 800		17 046	(18 222)	(1 086)	45 240	1 880	63 657
Perskaičiavimas		4 000				105		4 105
Perskaičiuota Likutis 2024 m. sausio 1 d.	18 800	4 000	17 046	(18 222)	(1 086)	45 345	1 880	67 762
Ataskaitinių metų pelnas						7 132		7 132
Kitos bendrosios pajamos už metus				6 437	(670)			5 766
Bendras rezultatas				6 437	(670)	7 132		12 899
Dividendų mokėjimas						(5 763)		(5 763)
Ribotos paskirties paskolos palūkanos						(418)		(418)
<b>Perskaičiuotas likutis 2024 m. gruodžio 31 d. (12 pastaba)</b>	<b>18 800</b>	<b>4 000</b>	<b>17 046</b>	<b>(11 786)</b>	<b>(1 756)</b>	<b>46 295</b>	<b>1 880</b>	<b>74 479</b>
Ataskaitinių metų pelnas						9 716		9 716
Kitos bendrosios pajamos už metus				2 518	1 174			3 692
Bendras rezultatas				2 518	1 174	9 716		13 408
Dividendų mokėjimas						(5 543)		(5 543)
Ribotos paskirties paskolos palūkanos						(417)		(417)
Likutis 2025 m. gruodžio 31 d.	18 800	4 000	17 046	(9 267)	(583)	50 052	1 880	81 927



D. Raipa  
Generalinis  
direktorius



Ž. Kramarauskaitė  
Vyr. buhalterė



L. Petrošienė  
Vyr. aktuarė

**2025**


**Pinigų srautų  
ataskaita**




## Pinigų srautų ataskaita

Tūkst. eurų	Pastabos	2025	2024 Patikslinta
<b>Pagrindinės veiklos pinigų srautai</b>			
Tiesioginio draudimo įmokos		292 868	258 836
Įmokų grąžinimai		(3 483)	(3 453)
Tiesioginio draudimo išmokos		(160 454)	(154 126)
Atgautos išmokos		10 943	12 789
Sumos, gautos pagal perdraudimo sutartis		11 116	5 064
Sumos, išmokėtos pagal perdraudimo sutartis		(36 076)	(19 371)
Apmokėtos veiklos sąnaudos		(67 655)	(60 525)
Įprastos veiklos mokesčiai		(5 919)	(5 713)
Sumos, sumokėtos arba gautos vykdant kitą draudimo veiklą		2 798	(2 215)
Sumokėtas pelno mokestis		(1 270)	(1 223)
<b>Gryniesi pagrindinės veiklos pinigų srautai</b>		<b>42 867</b>	<b>30 062</b>
<b>Investicinės veiklos pinigų srautai</b>			
Skolos vertybinių popierių išpirkimas		23 506	9 455
Skolos vertybinių popierių pardavimas		14 840	6 537
Skolos vertybinių popierių įsigijimas		(59 172)	(42 382)
Indėlių išpirkimas		47 814	26 737
Indėlių įsigijimas		(65 602)	(24 702)
Paskolų grąžinimas		97	
Gautos palūkanos už skolas vertybinius popierius ir paskolas	6	4 358	3 404
Gauti dividendai		174	215
Sumos, gautos vykdant kitą investicinę veiklą		101	358
<b>Gryniesi investicinės veiklos pinigų srautai</b>		<b>(33 885)</b>	<b>(20 378)</b>
<b>Finansinės veiklos pinigų srautai</b>			
Paskolos palūkanos	14	(1 118)	(1 120)
Ribotos paskolos palūkanų mokėjimai	12	(417)	(418)
Išmokėti dividendai	12	(5 543)	(5 763)
Su nuoma susiję mokėjimai		(1 452)	(1 359)
<b>Gryniesi finansinės veiklos pinigų srautai</b>		<b>(8 529)</b>	<b>(8 660)</b>
<b>Grynasis pinigų ir pinigų ekvivalentų padidėjimas / (sumažėjimas)</b>		<b>454</b>	<b>1 024</b>
<b>Pinigai ir jų ekvivalentai ataskaitinių metų pradžioje</b>		<b>8 431</b>	<b>7 408</b>
<b>Pinigai ir jų ekvivalentai ataskaitinių metų pabaigoje</b>		<b>8 885</b>	<b>8 431</b>

  
D. Raipa  
Generalinis  
direktorius

  
Ž. Kramarauskaitė  
Vyr. buhalterė

  
L. Petrošienė  
Vyr. aktuarė

**2025**

**Finansinių ataskaitų  
aiškinamasis  
raštas**



# Finansinių ataskaitų aiškinamasis raštas

## 1. TRUMPA BENDROVĖS APŽVALGA

ADB „Compensa Vienna Insurance Group“ (toliau – Bendrovė) įregistruota 2015 m. rugpjūčio 11 d. Lietuvos Respublikoje.

Bendrovė vykdo draudimo veiklą ir teikia ne gyvybės draudimo paslaugas.

Bendrovės įstatinį kapitalą 2025 m. gruodžio 31 d. sudarė 188 000 vnt. paprastųjų vardinių akcijų, kurių vienos akcijos nominalioji vertė yra 100 eurų, ir 17 045 774 eurų akcijų priedai. Visos akcijos yra apmokėtos.

2025 m. gruodžio 31 d. Bendrovės galutinis patronuojantis subjektas buvo „Vienna Stadtische Versicherungsverein – Vermögensverwaltung“, įmonės registro Nr. FN 333376i, adresas Schottenring 30, 1010 Viena, Austrija, o patronuojanti įmonė buvo „Vienna Insurance Group AG“, įmonės registro Nr. FN 75687 f, adresas Schottenring 30, 1010 Viena, Austrija..

Bendrovės centrinė būstinė yra Vilniuje, Lietuvoje.

2025 m. gruodžio 31 d. Bendrovėje dirbo 935 darbuotojai (2024 m. gruodžio 31 d. – 912).

Šalis	31/12/2025	31/12/2024
Lietuva	433	427
Latvija	323	303
Estija	179	182
Iš viso	935	912

Draudimo veiklos licencija išduota 2015 m. liepos 30 d. ir išplėsta 2016 m. liepos 28 d. Atsižvelgiant į pasikeitimus teisiniame reguliavime, nuo 2017 m. sausio mėn., pasikeitus teisiniam reguliavimui, rangovų privalomojo civilinės atsakomybės draudimo licencija buvo pakeista į statinio statybos, rekonstrukcijos, remonto, renovacijos (modernizavimo), griovimo ar kultūros paveldo statinių tvarkybos darbų ir civilinės atsakomybės draudimo licenciją. Nuo 2017 m. kovo 15 d. buvo papildyta naujomis draudimo rūšimis. Licencija galioja Lietuvos Respublikoje ir visose kitose Europos ekonominės erdvės šalyse. Licencija suteikia teisę Bendrovei vykdyti šių draudimo grupių ar atskirų joms priklausančių rizikų savanoriškojo draudimo pardavimą:

- Draudimo nuo nelaimingų atsitikimų,
- Draudimo ligos atveju,
- Sausumos transporto priemonių (išskyrus geležinkelio transporto priemonių) draudimo,
- Geležinkelio transporto priemonių draudimo,
- Laivų (jūrų ir vidaus vandens) draudimo,
- Vežamų krovinių draudimo,
- Turto draudimo nuo gaisro ir gamtinių jėgų,
- Turto draudimo nuo kitų rizikų,
- Su sausumos transporto priemonių valdymu susijusios civilinės atsakomybės draudimo,
- Su laivų (jūrų ir vidaus vandens) valdymu susijusios civilinės atsakomybės draudimo,
- Bendrosios civilinės atsakomybės draudimo,
- Finansinių nuostolių draudimo,
- Teisinių išlaidų draudimo,
- Pagalbos draudimo,
- Orlaivių draudimo,
- Civilinės atsakomybės, atsirandančios dėl orlaivių naudojimo, draudimo,
- Kredito draudimo,
- Laidavimo draudimo.
- Bendrovė vykdo šių privalomojo draudimo rizikų draudimo pardavimą:
- Statinio statybos techninio prižiūrėtojo civilinės atsakomybės privalomojo draudimo,

## Finansinių ataskaitų aiškinamasis raštas



- Statinio (jo dalies) ekspertizės rangovo civilinės atsakomybės privalomojo draudimo,
- Kelionių organizatoriaus prievolių įvykdymo užtikrinimo laidavimo privalomojo draudimo,
- Statinio projektuotojo civilinės atsakomybės privalomojo draudimo,
- Biomedicininio tyrimo užsakovo ir pagrindinio tyrėjo civilinės atsakomybės privalomojo draudimo,
- Statinio statybos, rekonstravimo, remonto, atnaujinimo (modernizavimo), griovimo ar kultūros paveldo statinio tvarkomųjų, statybos darbų ir civilinės atsakomybės privalomojo draudimo,
- Draudimo tarpininkų civilinės atsakomybės privalomojo draudimo,
- Transporto priemonių valdytojų civilinės atsakomybės privalomojo draudimo,
- Geležinkelio įmonių (vežėjų) ir įmonių, kurios naudojasi viešąja geležinkelių infrastruktūra, privalomojo civilinės atsakomybės draudimo,
- Audito įmonių privalomojo civilinės atsakomybės draudimo,
- Antstolių profesinės civilinės atsakomybės privalomojo draudimo,
- Notarų profesinės civilinės atsakomybės privalomojo draudimo,
- Statinio projekto (jo dalies) ekspertizės rangovo civilinės atsakomybės privalomojo draudimo,
- Sveikatos priežiūros įstaigų civilinės atsakomybės už pacientams padarytą žalą privalomojo draudimo,
- Turto arba verslo vertinimo įmonės ir nepriklausomo turto ar verslo vertintojo civilinės atsakomybės privalomojo draudimo,
- Licencijuoto asmens civilinės atsakomybės už kitiems asmenims padarytą žalą nustatant nekilnojamųjų daiktų kadastro duomenis privalomojo draudimo,
- Bankroto administratoriaus profesinės civilinės atsakomybės atliekant fizinių asmenų bankroto procedūras privalomojo draudimo,
- Bankroto administratoriaus profesinės civilinės atsakomybės atliekant įmonių bankroto procedūras privalomojo draudimo,
- Restruktūrizavimo administratoriaus profesinės civilinės atsakomybės privalomojo draudimo,
- Konsulinių pareigūnų, atliekančių notarinius veiksmus, privalomojo civilinės atsakomybės draudimo,
- Advokatų profesinės civilinės atsakomybės privalomojo draudimo.
- Statinio (jo dalies) ekspertizės rangovo civilinės atsakomybės privalomojo draudimo,

Bendrovė turi filialus Rygoje adresu: Vienības gatve 87h, Latvija, ir Taline adresu: Maakri19/1, Talinas 10145.

2025 m. gruodžio 31 d. Bendrovė neturėjo patronuojamųjų įmonių.

Finansinės ataskaitos parengtos 2025 m. gruodžio 31 d. ir už tą dieną pasibaigusius metus.

Bendrovės auditą atliko Uždaroji akcinė bendrovė „PricewaterhouseCoopers“. 2025 m. audito paslaugų kaina sudarė 148 tūkst. EUR (be PVM). Papildomų paslaugų vertė sudarė 0,4 tūkst. EUR (be PVM). 2024 m. Bendrovės auditą atliko KPMG, audito atlygis sudarė 137 tūkst. EUR (be PVM).

Akcininkų susirinkimas įvyks 09/05/2026.



# Finansinių ataskaitų aiškinamasis raštas

## 2. FINANSINIŲ ATASKAITŲ PARENGIMO PAGRINDAS

### ATITIKTIES PAREIŠKIMAS

Apskaitos principai nuosekliai taikyti visiems šiose finansinėse ataskaitose pateiktiems ataskaitiniams laikotarpiams.

### FINANSINIŲ ATASKAITŲ PARENGIMO PAGRINDAS

ADB „Compensa Vienna Insurance Group“ finansinės ataskaitos parengtos vadovaujantis Tarptautinės apskaitos standartų valdybos (TASV) išleistais tarptautiniais finansinės atskaitomybės standartais ir jų išaiškinimais, priimtais taikyti Europos Sąjungoje (TFAS ES). Šias finansines ataskaitas 2026 m. kovo 31 d. patvirtino vadovybė: generalinis direktorius, vyriausiasis buhalteris ir vyriausiasis aktuaras. Bendrovės akcininkai turi įstatyme numatytą teisę arba patvirtinti šias finansines ataskaitas, arba jų nepatvirtinti ir reikalauti vadovybės parengti naują finansinių ataskaitų rinkinį.

### FUNKCINĖ IR PATEIKIMO VALIUTA

Šios finansinės ataskaitos yra pateikiamos eurais (nebent nurodyta kitaip), kuri yra Bendrovės funkcinė valiuta. Sumos suapvalintos ir, jei nenurodyta kitaip, pateikiamos tūkstančiais eurų (tūkst. eurų). Tačiau skaičiavimai atliekami naudojant tikslias sumas, todėl gali atsirasti apvalinimo skirtumų.

### VERTINIMO PAGRINDAS

Finansinės ataskaitos yra parengtos istorinės savikainos pagrindu, išskyrus finansinį turta, vertinamą tikrąja verte kitose bendrosiose pajamose arba pelne (nuostoliuose).

### SPRENDIMŲ IR ĮVERTINIMŲ NAUDOJIMAS

Rengdama šias finansines ataskaitas, vadovybė priėmė sprendimus, įvertinimus ir prielaidas, kurios daro įtaką apskaitos principų taikymui ir pateiktoms turto, įsipareigojimų, pajamų ir sąnaudų sumoms.

Įvertinimai ir su jais susijusios prielaidos yra pagrįsti istorine patirtimi ir kitais veiksniais, kurie atitinka esamas sąlygas ir kurių rezultatų pagrindu yra daroma išvada dėl turto ir įsipareigojimų apskaitinių verčių, apie kurias negalima spręsti iš kitų šaltinių. Nors įvertinimai grindžiami vadovybės turima informacija, faktiniai rezultatai gali skirtis nuo apskaičiavimų.

Įvertinimai ir juos pagrindžiančios prielaidos yra nuolat peržiūrimi. Apskaitinių įvertinimų pakeitimai pripažįstami tais metais, kuriais įvertinimas yra peržiūrimas, jeigu pakeitimas turi įtakos tik tiems metams, arba pakeitimo ir vėlesniais metais, jeigu pakeitimas turi įtakos tiek pakeitimo, tiek vėlesniems metams.

Siekdama supaprastinti draudimo sutarčių vertinimą, Bendrovė taiko įmokų paskirstymo metodą (angl. *Premium Allocation Approach, PAA*). Tačiau, vertindama patirtų žalų įsipareigojimus, Bendrovė atsižvelgia į visą pagrįstą ir patvirtinamą informaciją, kurią galima gauti be nereikalingų sąnaudų ar pastangų. Ši informacija apima tiek vidaus, tiek išorės istorinius duomenis apie žalų dydžius ir kitus vertinimo komponentus, atnaujintus atsižvelgiant į dabartinius lūkesčius dėl būsimų įvykių. Kaip diskontavimo normas bendrovė taiko Europos draudimo ir profesinių pensijų institucijos (EDPPI) nerizikingas palūkanų normas, pakoreguotas nelikvidumo priedu. Rizikos korekcija pagal nefinansinę riziką nustatoma siekiant atspindėti kompensaciją, kurios Bendrovė reikalautų už nefinansinės rizikos prisiėmimą, ir jos vengimo rizikuoti laipsnį.

### REIŠKINGI ĮVERTINIMAI

Vertinant atitinkamo finansinio turto vertės sumažėjimo nuostolius pagal 9-ąjį TFAS, reikalauja reikšmingų vadovybės sprendimų, visų pirma dėl būsimųjų pinigų srautų sumos ir laikotarpių įvertinimo nustatant vertės sumažėjimo nuostolius ir dėl reikšmingo kredito rizikos padidėjimo įvertinimo. Šiuos įvertinimus lemia modeliujamų tikėtinų kredito nuostolių scenarijų rezultatai ir atitinkami įvesties duomenys.

Prestižo vertės sumažėjimas tikrinamas kartą per metus pagal pastaboje Nr.1 pateikiamus metodus. Šios srities įverčiai visų pirma susiję su prognozuojamomis pinigų kuriančių vienetų (PKV) prognozuojamais pinigų srautais, kuriomis grindžiami skaičiavimai, ir konkrečiais parametrais, visų pirma augimo ir diskonto normomis, žr. pastabą Nr. 1. Prestižo vertės sumažėjimo jautrumas pateikiamas pastaboje Nr.1.

Finansinio turto, kuriuo neprekiuojama aktyviosiose rinkose, tikrajai vertei apskaičiuoti taikomi tinkami vertinimo metodai.

## Finansinių ataskaitų aiškinamasis raštas



Taikomos prielaidos grindžiamos ataskaitinio laikotarpio pabaigos dieną turimais rinkos duomenimis. Tikrajai vertei nustatyti Bendrovė taikė diskontuotų pinigų srautu metodus, grindžiamais atitinkamais palūkanų normų modeliais.

Daugiau informacijos pateikiama pastaboje Nr.6 „Finansinės priemonės, vertės sumažėjimas ir tikrosios vertės nustatymo hierarchija“.

### TIKROSIOS VERTĖS NUSTATYMAS

Daugelyje Bendrovės apskaitos principų ir atskleidimų reikalaujama nustatyti tiek finansinio, tiek nefinansinio turto ir įsipareigojimų tikrąją vertę.

Bendrovėje yra įdiegta tikrosios vertės nustatymo kontrolės sistema. Bendrovėje veikia vertinimo komanda, atsakinga už visų reikšmingų tikrosios vertės vertinimų, įskaitant 3 lygio tikrąją vertę, priežiūrą. Komanda yra tiesiogiai atskaitinga finansų direktoriui. Vertinimo komanda reguliariai peržiūri reikšmingus nestebimus įvesties duomenis ir vertinimo koregavimus. Jeigu tikrajai vertei nustatyti naudojami trečiųjų šalių duomenys, tokie kaip brokerių kotiruotės ar kainodaros paslaugų duomenys, vertinimo komanda įvertina iš trečiųjų šalių gautą informaciją, siekdama pagrįsti, kad šie vertinimai atitinka TFAS ES reikalavimus, įskaitant jų priskyrimo atitinkamam tikrosios vertės hierarchijos lygiui pagrįstumą.

Nustatydamą turto ar įsipareigojimo tikrąją vertę, Bendrovė kiek įmanoma naudoja stebimus rinkos duomenis. Tikrosios vertės skirstomos į skirtingus tikrosios vertės hierarchijos lygius pagal vertinimo metoduose naudojamus įvesties duomenis, kaip nurodyta toliau:

- 1 lygis: aktyviosiose tokio paties turto arba įsipareigojimų rinkose kotiruojamos kainos (nepakoreguotos).
- 2 lygis: kiti kintamieji, išskyrus į 1 lygį įtrauktas kotiruojamas turto arba įsipareigojimų kainas, kurie stebimi tiesiogiai (t. y. kaip kainos) arba netiesiogiai (t. y. išvesti iš kainų).
- 3 lygis: įvesties duomenys, kurie nėra pagrįsti stebimais rinkos duomenimis (nestebimi įvesties duomenys).

Taikomi vertinimo metodai gali apimti diskontuotų pinigų srautų modelius, pasirinkimo sandorių (opcionų) kainodaros modelius (pvz., Black–Scholes) ar kitus rinkos principais pagrįstus modelius. Šiuose modeliuose naudojami įvesties duomenys paprastai apima stebimus rinkos duomenis, tokius kaip palūkanų normos, pajamingumo ir apsisukimo sandorių (swap) kreivės, kredito maržos, užsienio valiutų kursai, numanomas kintamumas ir palyginamų finansinių priemonių kainos. Kai tik įmanoma, maksimaliai naudojami stebimi įvesties duomenys.

Jei įvesties duomenys, naudojami nustatant turto ar įsipareigojimo tikrąją vertę, patenka į skirtingus tikrosios vertės hierarchijos lygius, visa tikroji vertė priskiriama tam pačiam tikrosios vertės hierarchijos lygiui kaip ir žemiausio lygio įvesties duomenys, kurie yra reikšmingi visam vertinimui.

Bendrovė pripažįsta perklasifikavimus tarp tikrosios vertės hierarchijos lygių ataskaitinio laikotarpio pabaigoje, kuriuo įvyko pokytis

### UŽSIENIO VALIUTA

Operacijos užsienio valiuta apskaitoje pripažįstamos atitinkamos šalies funkcinė valiuta pagal operacijos atlikimo dienos kursu Europos Centrinio Banko skelbiamą euro ir užsienio valiutos santykį. Piniginis turtas ir įsipareigojimai, įvertinti užsienio valiuta, konvertuojami į funkcinę valiutą pagal ataskaitinio laikotarpio pabaigoje Europos Centrinio Banko nustatytą valiutos kursą.

Pajamos ir sąnaudos dėl valiutos kurso pasikeitimo, konvertuojant turtą ar įsipareigojimus į eurus, įtraukiamos į bendrųjų pajamų ataskaitą tuo laikotarpiu, kuriuo jie susidaro.

## 3. REIKŠMINGI APSKAITOS PRINCIPAI

Toliau aptariamos pagrindinės prielaidos dėl būsimų laikotarpių ir kiti pagrindiniai vertinimo neapibrėžtumo šaltiniai ataskaitinio laikotarpio pabaigoje, dėl kurių yra reikšminga rizika, kad per kitus finansinius metus bus reikšmingai pasikeistų turto ir įsipareigojimų balansinės vertės. Bendrovė savo prielaidas ir įvertinimus grindė finansinių ataskaitų rengimo metu turima informacija ir prielaidomis. Tačiau esamos aplinkybės ir prielaidos apie būsimus pokyčius gali pasikeisti dėl rinkos pokyčių ar atsiradusių aplinkybių, kurių Bendrovė negali kontroliuoti. Tokie pokyčiai įtraukiami į prielaidas, kai jie įvyksta.

### DRAUDIMO IR PERDRAUDIMO SUTARTYS

Sutartys, pagal kurias Bendrovė prisiima reikšmingą draudimo riziką iš kitos šalies (draudėjo) sutikdama padengti draudėjo nuostolius tuo atveju, jeigu nurodytas neapibrėžtas būsimas įvykis (draudžiamasis įvykis) darytų neigiamą įtaką draudėjui, klasifikuojamos kaip draudimo sutartys. Visos Bendrovės sudarytos sutartys priskiriamos ne gyvybės draudimo sutartims, nes Bendrovė nėra sudariusi jokių investicinių sutarčių. Draudimo sutarčių klasifikavimo pagrindą sudaro draudimo rizikos perleidimo esmė.

Bendrovė detalizuoja informaciją, kad atskleistų pagrindines produktų linijas pagal prisiimamos draudimo rizikos esmę, t. y. medicininių išlaidų draudimas, asmens draudimas nuo nelaimingų atsitikimų, transporto priemonių valdytojų civilinės atsakomybės privalomasis draudimas (TPVCAPD), savanoriškas transporto priemonių draudimas (KASKO), jūrinių rizikų draudimas, turto draudimas, bendrosios civilinės atsakomybės draudimas, laidavimo ir kitų finansinių nuostolių draudimas. Šis suskirstymas nustatytas atsižvelgiant į Bendrovės valdymo modelį.

Vykdydama įprastinę veiklą, Bendrovė perdraudžia dalį prisiimtos rizikos, siekdama apriboti galimus grynuosius nuostolius. Turtas, įsipareigojimai, pajamos ir sąnaudos pagal perduotas perdraudimo sutartis pateikiami atskirai nuo susijusio turto, įsipareigojimų, pajamų ir sąnaudų pagal susijusias draudimo sutartis.

### DRAUDIMO IR PERDRAUDIMO SUTARČIŲ VERTINIMAS

Vertinimo tikslais draudimo sutartys yra grupuojamos į draudimo sutarčių grupes atsižvelgiant į šiuos tris lygius:

- Portfelis – kartu valdomos panašios rizikos sutartys.
- Pelningumas – sutartys, priklausančios tai pačiai pelningumo grupei.
- Kohortos – sutartys, kurių sudarymo datos skiriasi ne daugiau negu vieneriais metais.

Vertinant draudimo sutartis atsižvelgiama tik į pinigų srautus, patenkančius į draudimo sutarties ribą. Bendrovė nustato draudimo sutarties ribą, kai ji negali priversti draudėjo mokėti draudimo įmokas arba kai Bendrovė turi reikšmingą įsipareigojimą teikti draudimo sutarties paslaugas draudėjui. Reikšmingas įsipareigojimas baigiasi, kai Bendrovė turi praktinę galimybę iš naujo įvertinti konkretaus draudėjo riziką ir pagal tai nustatyti kainą, kuri visiškai atspindi šią riziką.

Turimų perdraudimo sutarčių atveju pinigų srautai patenka į sutarties ribą, jei jie kyla iš esminių teisių ir įsipareigojimų, egzistuojančių per ataskaitinį laikotarpį, kai Bendrovė privalo mokėti sumas perdraudikui arba turi materialinę teisę gauti paslaugas iš perdraudiko. Esminę teisę gauti paslaugas iš perdraudiko nustoja galioti, kai perdraudikas:

- turi praktinę galimybę iš naujo įvertinti perduotą riziką ir gali nustatyti kainą arba išmokų dydį, kuris visiškai atitinka iš naujo įvertintą riziką; arba
- turi materialinę teisę nutraukti draudimo sutartį.

### LIKUSIOS DRAUDIMO APSAUGOS ĮSIPAREIGOJIMAS

Bendrasis vertinimo modelis (angl. *General Measurement Model, GMM*) – tai bendrasis modelis pagal 17-ąją TFAS, taikomas draudimo sutarčių ir perdraudimo sutarčių įsipareigojimams vertinti. Pagal 17-ąją TFAS subjektai gali pasirinkti vertinti draudimo sutarčių ar turimų perdraudimo sutarčių likusį draudimo apsaugos įsipareigojimą (angl. *Liability for Remaining Coverage, LRC*) taikydami supaprastintą vertinimo modelį – įmokų paskirstymo metodą (PAA). Šis vertinimo metodas gali būti taikomas sutartims, kurių draudimo laikotarpis yra vieneri metai ar trumpesnis, arba sutartims su tolygiai pasiskirsčiais ir gerai nuspėjama būsima pinigų srautais, dėl ko subjektas gali pagrįstai tikėtis, kad LRC vertinimas taikant PAA reikšmingai nesiskirs nuo vertinimo, gauto taikant bendrąjį vertinimo modelį (GMM). Įvertinusi PAA taikymo tinkamumą visoms draudimo sutarčių grupėms ir turimų perdraudimo sutarčių grupėms, Bendrovė taiko



įmokų paskirstymo metodą (PAA), kad supaprastintų draudimo sutarčių grupių ir turimų perdraudimo sutarčių grupių vertinimą.

Taikant PAA metodą, likusios draudimo apsaugos įsipareigojimas yra lygus gautai neuždirbtai įmokai, atėmus draudimo sutarties įsigijimo sąnaudas, todėl PAA iš esmės yra panašus į ankstesnį Bendrovės apskaitos būdą pagal 4-ąjį TFAS. Sutarčių, kurios vertinamos taikant PAA metodą, draudimo pajamos pripažįstamos atsižvelgiant į tikėtiną įmokų sumą, proporcingai per visą paslaugų teikimo laikotarpį. Draudimo įsigijimo pinigų srautai susidaro dėl draudimo sutarčių grupės pardavimo, vertinimo ir sudarymo išlaidų ir yra tiesiogiai priskirtini draudimo sutarčių portfeliui, kuriam priklauso grupė.

Bendrovė naudoja sistemišką ir racionalų metodą draudimo įsigijimo pinigų srautams, tiesiogiai priskirtiniams draudimo sutarčių grupei, paskirstyti. Jeigu draudimo įsigijimo pinigų srautai buvo sumokėti arba patirti iki susijusios draudimo sutarčių grupės pripažinimo finansinės būklės ataskaitoje, pripažįstamas atskiras draudimo įsigijimo pinigų srautų turtas. Draudimo įsigijimo pinigų srautų turto pripažinimas finansinės būklės ataskaitoje nutraukiamas, kai draudimo įsigijimo pinigų srautai įtraukiami į susijusios draudimo sutarčių grupės pirminį vertinimą.

Jei bet kuriuo draudimo laikotarpio metu faktai ir aplinkybės rodo, kad draudimo sutarčių grupė yra nuostolinga, Bendrovė, remdamasi dabartiniais vykdymo pinigų srautų vertinimais, padidina likusios draudimo apsaugos įsipareigojimus pagal nuostolių komponentus suma, kuri viršija likusios draudimo apsaugos įsipareigojimų balansinę vertę.

### PATIRTŲ ŽALŲ ĮSIPAREIGOJIMAS

Patirtų žalų įsipareigojimui vertinti Bendrovė taiko įvairius standartinius aktuarinius žalų prognozavimo metodus, pavyzdžiui, „Chain Ladder“ ir „Bornhuetter-Ferguson“ metodus.

Pagrindinė prielaida, kuria grindžiami šie metodai, yra ta, kad Bendrovės žalų vystymasis praeityje gali būti naudojamas prognozuojant būsimo žalų tendencijas, taigi ir galutines žalų sąnaudas. Šie metodai ekstrapoluoja apmokėtų ir patirtų žalų kaitą, remdamiesi kaita praėjusiais metais ir tikėtinais nuostolių rodikliais. Istorinė žalų kaita daugiausia analizuojama pagal draudiminio įvykio metus, bet taip pat gali būti analizuojama pagal geografines sritis, draudimo rizikas ir žalų tipus. Didelės žalos paprastai vertinamos atskirai, rezervuojant jas žalų suregulavimo specialistų nustatyta nuostolių įverčių nominaliaja verte arba atskirai prognozuojant, kad būtų atspindėta jų būsimo kaita. Paprastai, žalų infliacijos ar nuostolingumo prielaidos nemodeliuojamos atskirai. Vietoj to naudojamos prielaidos, numanomos istoriniuose žalų kaitos duomenyse, kuriais grindžiamos prognozės. Siekiant įvertinti, koku mastu praeities tendencijos gali būti netaikomos ateityje (pavyzdžiui, siekiant atspindėti vienkartinis įvykius, išorinių ar rinkos veiksnių, tokių kaip nusistovėjusi praktika apie žalų atlyginimą, ekonominės sąlygos, žalų infliacija, teismų sprendimai ir teisės aktai, taip pat vidinių veiksnių, tokių kaip draudiminio portfelio sudėtis, draudimo sutarčių ypatybės ar žalų suregulavimo procesai, pokyčiai), naudojamas papildomas kokybinis vertinimas, leidžiantis apskaičiuoti galutines žalų sąnaudas, kurios yra labiausiai tikėtinas įvertis (pasvertas tikimybiškai), atsižvelgiant į susijusius neapibrėžtumus.

Bendrovė taip pat turi teisę kreiptis į trečiąsias šalis dėl kai kurių ar visų sąnaudų apmokėjimo. Likutinio turto ir subrogacijos susigrąžintų lėšų įverčiai netiesiogiai įtraukiami vertinant galutines žalų sąnaudas.

Vadovaudamasi 17-ojo TFAS principais, vertindama patirtų žalų įsipareigojimus, Bendrovė diskontuoja pinigų srautus, kurie, tikimasi, atsiras praėjus daugiau nei vieniems metams nuo žalos atsiradimo dienos, ir įtraukia tiesioginę rizikos korekciją pagal nefinansinę riziką.

### DISKONTO NORMOS

Draudimo sutarčių įsipareigojimai apskaičiuojami diskontuojant numatomus būsimus pinigų srautus nerizikinga palūkanų norma, naudojant metines neatidėliotinas euro palūkanų normų kreivę ir pridėdant nelikvidumo korekciją. Nerizikingos palūkanų normos – EDPPI bazinė nerizikinga palūkanų norma (t. y. apsikeitimo sandorių palūkanų normos, jei jos neprieinamos – vyriausybės obligacijų palūkanų normos). Jei reikia, atliekama ekstrapoliacija naudojant „Smith-Wilson“ metodą. Nelikvidumo korekcija (angl. *Illiquidity Adjustment, IA*) apskaičiuojama panašiai kaip EDPPI bazinės nerizikingos palūkanų normos kintamumo korekcija. Atitinkamos nerizikingų palūkanų normų terminų struktūros nelikvidumo korekcija grindžiama pagal riziką pakoreguotos palūkanų normos, kuri gali būti uždirbama iš orientacinio

## Finansinių ataskaitų aiškinamasis raštas

portfelio (obligacijų, paskolų, pakeitimo vertybiniais popieriais priemonių), ir bazinių nerizikingų palūkanų normų skirtumu.

Toliau pateikiamos diskonto normos, taikomos būsimų pinigų srautų diskontavimui:

	1 metai		3 metai		5 metai		10 metų	
	2025	2024	2025	2024	2025	2024	2025	2024
Sudarytos draudimo sutartys	2.4%	2.7%	2.6%	2.5%	2.8%	2.6%	3.2%	2.7%
Turimos perdraudimo sutartys	2.4%	2.7%	2.6%	2.5%	2.8%	2.6%	3.2%	2.7%

### RIZIKOS KOREKCIJA PAGAL NEFINANSINĘ RIZIKĄ

Rizikos korekcija pagal nefinansinę riziką yra apibrėžiama kaip kompensacija, kurios Bendrovė reikalauja, už neapibrėžtumo prisiėmimą dėl draudimo sutarčių grupių pinigų srautų sumos ir jų laiko. Rizikos korekcija atspindi sumą, kurią draudikas racionaliai sumokėtų, siekiant pašalinti neapibrėžtumą dėl to, kad, būsimi pinigų srautai viršys tikėtiną vertę.

Bendrovė įvertino rizikos korekciją taikydama kapitalo kainos metodą pagal 71-ąjį procentilį. Tai reiškia, kad Bendrovė įvertino neapibrėžtumą visoms produktų linijoms (kaip kompensacijos, kurios ji reikalauja, kad prisiimtų nefinansinę riziką) kaip lygų 71-ajam procentiliui, atėmus būsimųjų pinigų srautų apskaičiuotą tikimybių pasiskirstymo vidurkį. Bendrovė atliko nefinansinės rizikos būsimųjų pinigų srautų tikimybių pasiskirstymo simuliaciją ir įtraukė nefinansinės rizikos sumą į galutinę imtį ir ją išreiškė procentiliu.

Finansinių ataskaitų tikslais Bendrovė rizikos korekcijos pagal nefinansinę riziką pokyčius skaido į draudimo paslaugos komponentą ir draudimo finansinį komponentą.

Bendrovė rizikos korekcijos pagal nefinansinę riziką pokyčius skaido į finansinę ir nefinansinę dalį. Nefinansinė dalis yra draudimo paslaugų rezultato dalis, o finansinė dalis yra draudimo finansinio rezultato, taip pat kitų bendrųjų pajamų dalis. Draudimo finansinio rezultato dalis nustatoma remiantis užfiksuotomis diskonto normomis ir skirtumu tarp užfiksuotų ir dabartinių normų, pripažįstama kitose bendrosiose pajamose.

## Finansinių ataskaitų aiškinamasis raštas



Toliau pateikiami pagal 17-ąjį TFAS priimti metodai.

	<b>Galimi metodai pagal 17-ąjį TFAS</b>	<b>Taikomas metodas</b>
Įmokų paskirstymo metodo (PAA) tinkamumas	Atsižvelgiant į nustatytus kriterijus, PAA gali būti taikomas kaip supaprastintas 17-ojo TFAS bendrojo modelio metodas.	Didžiosios dalies Bendrovės portfelio draudimo apsaugos laikotarpis yra vieneri metai arba trumpesnis, todėl automatiškai atitinka PAA reikalavimus. Dalies portfelio (pvz., laidavimo draudimo) draudimo sutarčių draudimo laikotarpis yra ilgesnis nei vieneri metai. Kadangi vertinant likusios draudimo apsaugos įsipareigojimą nėra reikšmingų skirtumų tarp PAA ir bendrojo modelio (GMM), todėl nuspręsta, kad visas Bendrovės portfelis atitinka PAA reikalavimus.
Sudarytų draudimo sutarčių draudimo įsigijimo pinigų srautai	Jei visų grupėje esančių sutarčių draudimo laikotarpis yra ne ilgesnis kaip vieneri metai, draudimo įsigijimo pinigų srautai gali būti įtraukiami į sąnaudas, kai jie patiriami, arba sistemišku ir racionalių metodu paskirstomi draudimo sutarčių grupėms ir vėliau amortizuojami per susijusios grupės draudimo apsaugos laikotarpį.  Grupių, kuriose yra ilgesnių nei vienerių metų sutarčių, draudimo įsigijimo pinigų srautai turi būti priskiriami susijusioms draudimo sutarčių grupėms ir amortizuojami per susijusios grupės draudimo apsaugos laikotarpį.	Siekdama nuoseklumo, Bendrovė amortizuoja draudimo įsigijimo pinigų srautus, priskirtus susijusioms draudimo sutarčių grupėms, per visų susijusių grupių draudimo apsaugos laikotarpį, nepriklausomai nuo jų draudimo apsaugos laikotarpio.
Likusios draudimo apsaugos įsipareigojimas (LRC), pakoreguotas pagal finansinę riziką ir pinigų laiko vertę	Jei nėra reikšmingo finansavimo komponento, susijusio su LRC, arba jei laikotarpis tarp kiekvienos paslaugų dalies suteikimo ir susijusios įmokos mokėjimo datos yra ne ilgesnis kaip vieneri metai, subjektas neprivalo atlikti LRC palūkanų kaupimo korekcijos.	Bendrovė taiko supaprastintą PAA metodą, todėl LRC atveju nėra korekcijų, susijusių su palūkanų kaupimu.
Patirtų žalų įsipareigojimas (LIC), pakoreguotas pagal pinigų laiko vertę	Jeigu tikimasi, kad išmokos bus išmokėtos per vienerius metus nuo žalos atsiradimo dienos, šių sumų nereikia koreguoti pagal pinigų laiko vertę.	Visų draudimo grupių LIC koreguojamas pagal pinigų laiko vertę.
Draudimo finansinės pajamos ir sąnaudos	Yra galimybė išskaidyti dalį LIC pokyčių, atsirandančių dėl diskonto normų pokyčių, ir pateikti juos kitas bendrąsias pajamas (OCI).	Visų draudimo grupių atveju diskonto normų pokyčių poveikis LIC bus įtrauktas į kitas bendrąsias pajamas (OCI), atsižvelgiant į didžiosios dalies turto, kuriuo dengiami draudimo įsipareigojimai, apskaitą.



# Finansinių ataskaitų aiškinamasis raštas

## INFORMACIJOS PATEIKIMAS IR ATSKLEIDIMAS

Visos iš sutarčių portfelio kylančios teisės ir įsipareigojimai pateikiami grynąja verte draudimo įsipareigojimuose. Pelno (nuostolių) ataskaitoje ir kitose bendrosiose pajamose pripažįstamos sumos skirstomos į:

- draudimo paslaugų rezultata, kurį sudaro draudimo pajamos ir draudimo paslaugų sąnaudos,
- draudimo finansines pajamas ir sąnaudas.

## DRAUDIMO IR PERDRAUDIMO PASLAUGŲ REZULTATAS

Sutarčių, kurios vertinamos taikant PAA metodą, draudimo pajamos pripažįstamos atsižvelgiant į tikėtiną įmokų sumą, proporcingai paskirstant per visą paslaugų teikimo laikotarpį.

Bendrovė savo turimų perdraudimo sutarčių grupės perdraudimo turtą vertina taikydama tuos pačius principus kaip ir sudarytoms draudimo sutartims. Tačiau metodas yra pritaikomas pagal turimų perdraudimo sutarčių ypatumus, jei jie skiriasi nuo sudarytų draudimo sutarčių, pavyzdžiui, sąnaudų susidarymą arba sąnaudų, o ne pajamų mažinimą, ir koreguojamas pagal perdraudiko prievolių neįvykdymo riziką. Perdraudiko prievolių neįvykdymo rizikos poveikis įvertinamas kiekvieną finansinių ataskaitų dieną, o prievolių neįvykdymo rizikos pokyčių poveikis pripažįstamas perdraudimo paslaugų rezultato pelnu arba nuostoliais.

Administracinės sąnaudos, tiesiogiai susijusios su sutarčių vykdymu, pelno (nuostolių) ataskaitoje pripažįstamos kaip draudimo paslaugų sąnaudos tuo metu, kai jos patiriamos. Išlaidos, atitinkančios įsigijimo sąnaudų apibrėžimą, yra atidedamos. Išlaidos, tiesiogiai nesusijusios su sutarčių vykdymu, pateikiamos kaip kitos veiklos sąnaudos.

## DRAUDIMO IR PERDRAUDIMO FINANSINĖS PAJAMOS IR SĄNAUDOS

Draudimo ir perdraudimo finansinės pajamos arba sąnaudos apima draudimo ir perdraudimo sutarčių grupių apskaitinės vertės pokytį, kuris atsiranda dėl:

- pinigų laiko vertės poveikio ir pinigų laiko vertės pokyčių ir
- finansinės rizikos poveikio ir finansinės rizikos pokyčių.

Bendrovė draudimo ir perdraudimo finansines pajamas arba sąnaudas, susijusias su draudimo ir perdraudimo sutartimis, išskaido į pelne (nuostoliuose) ir kitose bendrosiose pajamose pripažįstamas dalis. Draudimo finansinio rezultato dalis nustatoma remiantis užfiksuotomis diskonto normomis, o rinkos palūkanų normų pokyčių įtaka draudimo turto ir įsipareigojimų vertei pripažįstama kitose bendrosiose pajamose, siekiant sumažinti apskaitos neatitikimus tarp finansinio turto ir draudimo turto bei įsipareigojimų apskaitos. Bendrovės finansinis turtas, kuriuo dengiami draudimo portfeliai, vertinamas tikrąja verte kitose bendrosiose pajamose.

## KITOS PAJAMOS IR SĄNAUDOS

Kitas pajamas ir sąnaudas sudaro pajamos bei sąnaudos, susijusios su kita nei draudimo, gaunamo ar perduodamo perdraudimo arba investavimo veikla.

Kitos pajamos apima pajamas, uždirbtas suteikus paslaugas, nesusijusias su draudimo veikla, pavyzdžiui:

- palūkanų pajamas, nesusijusias su investicine veikla (pvz., palūkanos už banko sąskaitose laikomas lėšas);
- pajamas iš valiutos konvertavimo ir valiutų kursų pokyčių, nesusijusias su investicine veikla;
- pelną iš finansinių ataskaitų pozicijų, nesusijusių su investicine veikla, vertės perskaičiavimu;
- kitas panašaus pobūdžio pajamas, nepriskirtas kitoms pajamų kategorijoms.

Sąnaudos pripažįstamos vadovaujantis kaupimo ir palyginimo principais tuo ataskaitiniu laikotarpiu, kuriuo uždirbamos su jomis susijusios pajamos, neatsižvelgiant į pinigų išleidimo laiką. Sąnaudomis pripažįstama tik ta ataskaitinio ir ankstesnių laikotarpių išlaidų dalis, kuri tenka per ataskaitinį laikotarpį uždirbtoms pajamoms.

Kitas sąnaudas sudaro sąnaudos, susijusios su kito turto pardavimu, neleidžiami atskaitymai mokesčių tikslais, nurašyto turto sąnaudos, palūkanų sąnaudos, valiutų kursų nuostoliai ir kitos panašios sąnaudos.

Kitos pajamos taip pat apima pajamas iš Bendrovės kito turto pardavimo ir pajamas už paslaugas, suteiktas pagal kitas sutartis.



## MOKESČIAI

Pelno mokestį sudaro einamasis ir atidėtas mokestis.

Einamasis pelno mokestis yra apskaičiuotas nuo metų apmokestinamojo rezultato, taikant galiojančius ir taikomus finansinės būklės ataskaitos sudarymo dieną tarifus. Apmokestinamasis pelnas skiriasi nuo pelno, pateikto pelne (nuostoliuose), nes jis neapima pajamų ar sąnaudų straipsnių, kurie kitais metais yra apmokestinami ar įskaitomi, ir neapima straipsnių, kurie niekada nebus apmokestinami ar įskaitomi. 2025 m. Bendrovei taikomas pelno mokesčio tarifas yra 16 proc. Lietuvoje, 2024 metais buvo taikomas 15% tarifas. Latvijoje pelno mokesčio tarifas skaičiuojamas pagal Latvijoje galiojančius įstatymus. Estijoje skaičiuojamas pagal Estijoje galiojančius įstatymus. Abejose šalyse buvo paskaičiuoti mokesčiai nuo planuojamų išmokėti dividendų.

Atidėtas mokestis apskaičiuojamas atsižvelgiant į laikinus skirtumus tarp turto ir įsipareigojimų sumų finansinėse ataskaitose bei jų verčių mokesčių tikslais. Atidėtojo mokesčio suma priklauso nuo numatomo turto panaudojimo ir įsipareigojimų padengimo ateityje bei numatomų tada galiosiančių mokesčių tarifų.

Atidėtojo pelno mokesčio turtas yra pripažįstamas tik tuomet, kai tikimasi, kad ateityje Bendrovė turės pakankamai pelno, kuris leis panaudoti atidėtojo pelno mokesčio turtą.

Bendrovė apskaičiuoja ir apskaito pelno mokestį vadovaudamasi galiojančia finansinių ataskaitų sudarymo dieną pelno mokesčio norma ir galiojančiais mokestinės apskaitos principais.

Pagrindiniai Bendrovės mokamų kitų mokesčių tarifai:

- priežiūros tarnybos išlaikymo mokestis, mokamas nuo bendrų pasirašytų įmokų Estijoje ir Lietuvoje ir nuo gautų įmokų Latvijoje:
  - Lietuva: 0,234 %,
  - Latvija: 0,184 %, TVPCAD 0,13 %,
  - Estija: 0,097 %.
- Transporto priemonių draudikų biuro narystės mokestis, mokamas nuo transporto priemonių valdytojų civilinės atsakomybės privalomojo draudimo įmokų: Be žemiau pateikto mokesčio, nuo 2024 m. gegužės mėn. Lietuvos Vyriausybė pridėjo papildomą 1% mokestį nuo visų išduodamų polisų.
  - Lietuva: 1,75 %,
  - Latvija: 2 % ir 0,40 euro nuo kiekvienos draudimo sutarties, fiksuotas mėnesinis mokestis 4 291 eurais,
  - Estija: 2,5 %, fiksuotas mėnesinis mokestis 3 000 eurų.
- socialinio draudimo įmokos, mokamos nuo darbuotojams priskaičiuotų su darbo santykiais susijusių pajamų:
  - Lietuva: 1,77 %,
  - Latvija: 23,59 %,
  - Estija: 33,8 %.

2022 m. gruodžio 14 d. Europos Sąjungos Taryba priėmė Direktyvą (ES) 2022/2523, kuria įgyvendinamos EBPO GloBE taisyklės pagal BEPS iniciatyvos antrąjį ramstį (Pillar Two). Direktyva nustato minimalų 15 proc. efektyvų pelno mokesčio tarifą tarptautinių įmonių grupėms, kurių konsoliduotos metinės pajamos viršija 750 mln. eurų, ir taikoma nuo 2024 m. sausio 1 d.

Bendrovė yra grupės dalis, kuri atitinka Direktyvoje nustatytus kriterijus, nes jos konsoliduotos metinės pajamos viršija 750 mln. eurų. Baltijos šalys yra įgyvendinusios šią direktyvą. Jei nacionalinis papildomas mokestis netaikomas, papildomas mokestis gali būti mokamas kitose jurisdikcijose pagal IIR arba UTPR taisykles.

Bendrovė įvertino galimą su Pillar Two susijusių mokestinę riziką ir, remiantis 2025 m. vertinimu 2025 m., įskaitant vertinimus šalies lygmeniu kartu su kitomis Vienna Insurance Group (VIG) grupės įmonėmis, papildomo mokesčio prievolė nenustatyta. Bendrovė toliau stebi teisės aktų įgyvendinimą ir galimą poveikį ateityje.

Saugumo įnašas. 2025 m. birželio 17 d. Lietuvoje priimtas Saugumo įnašo įstatymas (Nr. XV-283), įsigaliosiantis 2026 m. sausio 1 d., nustato 10 proc. mokestį nuo ne gyvybės draudimo sutarčių įmokų, sudarytų, pratęstų ar pakeistų nuo šios datos. 2025 m. gruodžio 31 d. prievolė šiam mokesčiui dar neatsirado.

# Finansinių ataskaitų aiškinamasis raštas

## NEMATERIALUSIS TURTAS

Nematerialiajam turtui priskiriamas identifikuojamas nepiniginis turtas, neturintis materialios formos, kuriuo Bendrovė disponuoja ir naudoja tikėdamasi gauti tiesioginės ir netiesioginės ekonominės naudos.

Nematerialiojo turto eksploatavimo ir kitos išlaidos priskiriamos to ataskaitinio laikotarpio, kuriuo jos buvo patirtos, sąnaudoms. Nematerialiojo turto vertės sumažėjimo, turto nurašymo nuostoliai priskiriami Bendrovės veiklos sąnaudoms.

Nematerialusis turtas yra apskaitomas įsigijimo savikaina, atskaičius amortizaciją ir vertės sumažėjimo nuostolius, jei tokių yra. Amortizacija yra skaičiuojama taikant tiesiogiai proporcingą (tiesinį) amortizacijos skaičiavimo metodą per įvertintą turto naudingojo tarnavimo laiką. Amortizacijos laikotarpis yra nuo 5 iki 10 metų, priklausomai nuo nematerialiojo turto grupės. Išskyrus prekių ženklus, viso nematerialiojo turto naudingojo tarnavimo laikas yra ribotas. Bendrovė taiko šiuos nematerialiojo turto amortizacijos laikotarpius:

Nematerialusis turtas	Amortizacijos laikotarpis (metais)
Programinė įranga	3-10
Kitas turtas	5

## PRESTIŽAS

Verslo įsigijimo metu susidaręs prestižas apskaitomas savikaina, nustatyta įsigijimo dieną, atėmus sukauptus vertės sumažėjimo nuostolius, jei tokių yra. Prestižas pripažįstamas įsigijus patrunuojamąsias įmones ar filialus ta suma, kuria sumokėta kaina viršija Bendrovei tenkančią grynojo turto tikrąją vertę.

Verslo jungimo metu įgytas prestižas nėra amortizuojamas, tačiau kasmet tikrinamas dėl vertės sumažėjimo arba dažniau, jei yra požymių, kad jo vertė gali būti sumažėjusi.

## FINANSINIS TURTAS

Finansinis turtas skirstomas į šias kategorijas:

- Vertinamas amortizuota savikaina,
- Vertinamas tikraja verte kitose bendrosiose pajamose,
- Vertinamas tikraja verte pelne (nuostoliuose).

Finansinis turtas grupuojamas atsižvelgiant į finansiniam turtui valdyti skirtą verslo modelį ir į sutartyje numatytų pinigų srautų charakteristikas (SPPI testas).

Toliau pateikiamas 9-ojo TFAS kategorijų palyginimas pagal jų apskaitines vertes:

	Vertinama amortizuota savikaina	Privalomai vertinama FVPL	Priskirta vertinamam FVPL	Vertinama FVOCI	Tikroji vertė
<b>2025 Tūkst. eurų</b>					
Pinigai ir pinigų ekvivalentai	8 885				8 885
Finansinis turtas, vertinamos amortizuota savikaina	42 015				42 015
Finansinis turtas, vertinamos tikraja verte pelne (nuostoliuose)		4 454			4 454
Finansinis turtas, vertinamos tikraja verte pripažįstamos kitose bendrosiose pajamose				228 520	228 520
Gautinos sumos	1 734				1 734
<b>Iš viso</b>	<b>52 633</b>	<b>4 454</b>		<b>228 486</b>	<b>285 607</b>

## Finansinių ataskaitų aiškinamasis raštas



2024 Tūkst. eurų	Vertinama amortizuota savikaina	Privalomai vertinama FVPL	Priskirta vertinamam FVPL	Vertinama FVOCI	Tikroji vertė
Pinigai ir pinigų ekvivalentai	8 431				8 431
Finansinis turtas, vertinamos amortizuota savikaina	24 248				24 248
Finansinis turtas, vertinamos tikraja verte pelne (nuostoliuose)		4 549			4 549
Finansinis turtas, vertinamos tikraja verte pripažįstamos kitose bendrosiose pajamose				206 144	206 144
Gautinos sumos	840				840
<b>Iš viso</b>	<b>33 519</b>	<b>4 549</b>		<b>206 144</b>	<b>244 212</b>

### VERSLO MODELIO VERTINIMAS

Bendrovė nustato savo verslo modelį tokiu lygmeniu, kuris geriausiai atspindi, kaip ji valdo finansinio turto grupes, kad pasiektų savo verslo tikslą.

Bendrovė laiko finansinį turtą siekdama gauti grąžą ir užtikrinti kapitalo bazę atsiradusioms žaloms padengti. Nustatydama turto verslo modelį, Bendrovė atsižvelgia į pinigų srautų, reikalingų draudimo įsipareigojimų portfeliams padengti, laiką, dydį ir kintamumą, taip pat į galimybes maksimizuoti grąžą akcininkams ir būsimą verslo plėtrą.

Bendrovės verslo modelis vertinamas ne pagal kiekvieną priemonę atskirai, o aukštesniu apibendrintų portfelių lygmeniu, kuris grindžiamas stebimais veiksniais, pvz.:

- Kaip vertinami verslo modelio ir pagal šį verslo modelį laikomo finansinio turto rezultatai ir kaip apie juos informuojami Bendrovės pagrindiniai vadovaujantys asmenys.
- Rizika, daranti įtaką verslo modelio (ir pagal šį verslo modelį laikomo finansinio turto) rezultatams, ir ypač tai, kaip ši rizika valdoma.
- Kaip atlyginama verslo vadovams (pavyzdžiui, ar atlyginimas grindžiamas valdomo turto tikraja verte, ar surinktais sutartyje numatytais pinigų srautais).
- Numatomas turto pardavimo dažnumas, vertė ir laikas taip pat yra svarbūs Bendrovės vertinimo aspektai.

Atliekant verslo modelio vertinimą remiamasi pagrįstai tikėtiniais scenarijais, nevertinant blogiausio atvejo arba nepalankiausio atvejo scenarijų. Jei pinigų srautai realizuojami kitaip, nei Bendrovė tikėjosi tą datą, kai ji įvertino verslo modelį, Bendrovės finansinėse ataskaitose nepasikeičia pagal tą verslo modelį laikomo likusio finansinio turto grupavimas, tačiau į šią informaciją atsižvelgiama vertinant naujai suteikto arba naujai nusipirkto finansinio turto verslo modelį.

### SPPI TESTAS

Antruoju grupavimo proceso etapu Bendrovė įvertina turto sutarties sąlygas, siekdama nustatyti, ar jos atitinka SPPI testą. Šiame teste „pagrindinė suma“ apibrėžiama kaip finansinio turto tikroji vertė pirminio pripažinimo metu ir gali keistis per finansinio turto laikotarpį (pavyzdžiui, jei grąžinama pagrindinė suma arba amortizuojama premija (nuolaida)).

Svarbiausi palūkanų elementai skolos sandoryje paprastai yra pinigų laiko vertės ir kredito rizikos įvertinimas. Atlikdama SPPI vertinimą, Bendrovė priima sprendimus ir atsižvelgia į svarbius veiksnius, tokius kaip valiuta, kuria išreikštas finansinis turtas, ir laikotarpis, kuriam nustatyta palūkanų norma.

### FINANSINIS TURTAS, VERTINAMAS AMORTIZUOTA SAVIKAINA

Finansinis turtas vertinamas amortizuotas savikaina, jei yra tenkinamos abi šios sąlygos:

- finansinis turtas laikomas pagal verslo modelį, kurio tikslas – laikyti finansinį turtą siekiant surinkti sutartyje numatytus pinigų srautus;



## Finansinių ataskaitų aiškinamasis raštas

- dėl finansinio turto sutarties sąlygų nustatytais datomis gali atsirasti pinigų srautų, kurie yra tik pagrindinės sumos ir pagrindinės nepadengtosios sumos palūkanų mokėjimai.

Toks turtas pirminio pripažinimo metu vertinamas tikrąja verte, pridėjus visas tiesiogiai priskirtinas sandorio išlaidas. Po pirminio pripažinimo toks turtas vertinamas amortizuota savikaina, naudojant faktinių palūkanų metodą. Amortizuota savikaina mažinama vertės sumažėjimo nuostoliais.

### FINANSINIS TURTAI, VERTINAMAS TIKRĄJA VERTE KITOSE BENDROSIOSE PAJAMOSE

Finansinis turtas vertinamas tikrąja verte, jei tenkinamos abi toliau nurodytos sąlygos ir jei finansinis turtas nėra vertinamas tikrąja verte pelne (nuostoliuose):

- finansinis turtas laikomas pagal verslo modelį, kurio tikslas pasiekiamas renkant sutartyje numatytus pinigų srautus ir parduodant finansinį turtą;
- dėl finansinio turto sutarties sąlygų nustatytais datomis gali atsirasti pinigų srautų, kurie yra tik pagrindinės sumos ir pagrindinės nepadengtosios sumos palūkanų mokėjimai.

Toks turtas pirminio pripažinimo metu vertinamas tikrąja verte, pridėjus visas tiesiogiai priskirtinas sandorio išlaidas. Po pirminio pripažinimo toks turtas vertinamas tikrąja verte. Palūkanų pajamos apskaičiuojamos taikant faktinių palūkanų metodą, vertės sumažėjimo sąnaudos ir valiutos keitimo pelnas (nuostoliai) pripažįstami ataskaitinio laikotarpio pelnu (nuostoliais). Kitos grynosios pajamos ir sąnaudos pripažįstamos kitose bendrosiose pajamose. Nutraukus pripažinimą, kitose bendrosiose pajamose sukauptas pelnas ir nuostoliai turi būti perklasifikuoti į pelną (nuostolius).

### INVESTICIJOS Į ASOCIJUOTĄSIAS ĮMONES

Investicijos į asocijuotąsias įmones Bendrovės atskirose finansinėse ataskaitose apskaitomos savikaina, atėmus vertės sumažėjimo nuostolius, nes jos yra įtraukiamos į patronuojančiosios įmonės konsoliduotąsias finansines ataskaitas.

Dividendų pajamos pripažįstamos jas gavus ir pateikiamos kaip rezultatų iš asocijuotųjų įmonių dalis.

### FINANSINIS TURTAI, VERTINAMAS TIKRĄJA VERTE PELNE (NUOSTOLIUOSE)

Finansinis turtas, vertinamas tikrąja verte pelne (nuostolyje):

- finansinis turtas, kurį pirminio pripažinimo metu vadovybė priskyrė tikrąją verte per pelną (nuostolį) kategorijai;
- finansinis turtas, kuris pagal 9-ąjį TFAS privaloma vertinti tikrąją verte per pelną (nuostolį);
- finansinis turtas, kuris nėra vertinamas nei amortizuota savikaina, nei tikrąja verte kitose bendrosiose pajamose.

Šiai kategorijai priskiriamas finansinis turtas, kurių pinigų srautų charakteristikos neatitinka SPPI kriterijaus arba kurios nėra laikomos pagal verslo modelį, kurio tikslas yra arba surinkti sutartyje numatytus pinigų srautus, arba ir surinkti sutartyje numatytus pinigų srautus, ir parduoti. Dividendų pajamos iš nuosavybės priemonių, vertinamų tikrąja verte pelne (nuostoliuose), parodomos pelne (nuostoliuose) kaip kitos veiklos pajamos, kai nustatoma teisė į mokėjimą.

### NEKILNOJAMASIS TURTAI IR ĮRENGIMAI

Nekilnojamuoju turtu ir įrengimais laikomas turtas, kurį Bendrovė valdo ir kontroliuoja, iš kurio tikisi gauti naudos būsimaisiais laikotarpiais, kuris bus naudojamas ilgiau nei vienus metus, kurio įsigijimo savikainą galima patikimai nustatyti ir kurio vertė didesnė už nustatytą minimalią turto vertę.

Ilgalaikis materialusis turtas įsigijimo metu apskaitoje registruojamas įsigijimo savikaina. Finansinės būklės ataskaitoje materialusis turtas parodytas įsigijimo savikaina, atėmus sukauptą nusidėvėjimą ir vertės sumažėjimą.

Nusidėvėjimas yra apskaičiuojamas naudojant tiesinį metodą per visą numatomą turto naudingojo tarnavimo laikotarpį. Pagrindinėms materialiojo turto grupėms taikomi šie nusidėvėjimo normatyvai:

- Biuro įranga 3–7 metai;
- Automobiliai 4–10 metų.

## Finansinių ataskaitų aiškinamasis raštas



Naudingojo tarnavimo laikas yra reguliariai peržiūrimas, užtikrinant, kad nusidėvėjimo terminas atitiktų numatomą ilgalaikio materialiojo turto naudingojo tarnavimo laikotarpį.

Kai turtas nurašomas arba parduodamas, jo įsigijimo vertė ir sukauptas nusidėvėjimas yra eliminuojamas, o pardavimo pelnas ar nuostoliai apskaitomi pelne (nuostoliuose).

Jeigu atliktas materialiojo turto remontas pagerina naudingąsias savybes arba pailgina jo tarnavimo laiką, remonto vertė padidinama ilgalaikio materialiojo turto įsigijimo savikaina. Priešingu atveju remontas apskaitomas kaip sąnaudos. Į ilgalaikio materialiojo turto įsigijimo savikainą neįskaitomas pridėtinės vertės mokestis. Bendrovėje nusistatyta minimali ilgalaikio materialiojo turto vertė – 1 000 eurų.

### FINANSINIO TURTO VERTĖS SUMAŽĖJIMAS

Bendrovė pripažįsta tikėtinų kredito nuostolių (ECL) atidėjinius visam finansiniam turtui, kuris nėra vertinamas tikrąja verte pelne (nuostoliuose). ECL apskaičiuojami kaip skirtumas tarp sutartyje numatytų mokėtinų pinigų srautų ir visų pinigų srautų, kuriuos Bendrovė tikisi gauti, diskontuotų taikant atitinkamą faktinę palūkanų normą.

ECL pripažįstami dviem etapais. Finansiniam turtui, kurio kredito rizika nuo pirminio pripažinimo reikšmingai nepadidėjo, atidėjiniai sudaromi kredito nuostoliams, atsirandantiems dėl galimų įsipareigojimų neįvykdymo įvykių per ateinančius 12 mėnesių (12 mėnesių ECL). Finansiniam turtui, kurio kredito rizika nuo pirminio pripažinimo reikšmingai padidėjo, atidėjiniai sudaromi kredito nuostoliams, kurių tikimasi per visą likusį laikotarpį, neatsižvelgiant į įsipareigojimų neįvykdymo laiką (visą galiojimo laikotarpį apimantys ECL).

Vidinių reitingų skalė yra pagrįsta „S&P“ kredito reitingų skale ir apima reitingus nuo AAA iki D.

Turtas, įvertintas nuo AAA (labai stiprus) iki BBB- (vidutinis-), laikomas investicinio reitingo turtu, todėl priskiriamas mažos kredito rizikos investicijoms. Turtas, kuris nėra pradelstas, neatitinka antrojo etapo kriterijų (triggerių) ir kurio reitingai reikšmingai nepasikeitė, priskiriamas pirmojo etapo turtui. Bendrovės politika yra tokių priemonių ECL vertinti 12 mėnesių pagrindu.

Turtas, įvertintas nuo BB+ (spekuliacinis+) iki CC (labai pažeidžiamas), laikomas neinvesticinio reitingo turtu. Turtas, kurio mokėjimai pradelsti bent 30 dienų arba kuris atitinka vieną iš iš anksto nustatytų į ateitį orientuotų rodiklių, priskiriamas antrajam etapui. Bendrovės politika yra tokių priemonių ECL vertinti viso galiojimo laikotarpio pagrindu.

Į tikėtinų kredito nuostolių vertinimą įtraukiami į ateitį orientuoti rodikliai ir informacija. Bendrovė atsižvelgia į makroekonominę informaciją ir prognozes, įskaitant tokius rodiklius kaip bendrojo vidaus produkto (BVP) augimas, infliacija, palūkanų normos ir kiti svarbūs rinkos rodikliai, galintys turėti įtakos skolininkų kreditingumui. Kai tai aktualu, Bendrovė taiko kelis makroekonominis scenarijus (pavyzdžiui, bazinį, optimistinį ir pesimistinį) ir, vertindama tikėtinus kredito nuostolius, jų rezultatus įvertina tikimybiškai.

Bendrovė laiko, kad finansinis turtas yra neįvykdymo būsenoje (kreditaiškai nuvertėjęs), kai jo kredito reitingas yra C arba D pagal „S&P“ kredito reitingų skalę arba kai sutartyje numatyti mokėjimai yra pradelsti daugiau nei 90 dienų.

Tačiau tam tikrais atvejais Bendrovė taip pat gali laikyti, kad finansinis turtas yra neįvykdymo būsenoje, kai vidinė ar išorinė informacija rodo, kad mažai tikėtina, jog bus atgautos neapmokėtos sutartyje numatytos sumos. Bendrovės politika yra tokių priemonių ECL vertinti viso galiojimo laikotarpio pagrindu. Finansinis turtas nurašomas, kai nėra pagrįstų lūkesčių atgauti sutartyje numatytus pinigų srautus.

Finansinio turto, vertinamo amortizuota savikaina, ECL įtraukiami į turto balansinę vertę (7 pastaba), o finansinio turto, vertinamo tikrąja verte kitose bendrosiose pajamose, ECL įtraukiami į kitų bendrųjų pajamų (OCI) tikrosios vertės rezervus. ECL pokyčiai finansinėse ataskaitose pateikiami kaip grynieji vertės sumažėjimo nuostoliai (18 pastaba).

### ECL APSKAIČIAVIMAS

Bendrovė apskaičiuoja tikėtinus kredito nuostolius (ECL) remdamasi scenarijais, siekdama įvertinti tikėtinus pinigų srautų trūkumus, diskontuotus taikant atitinkamą efektyvią palūkanų normą (EIR). Pinigų srautų trūkumas yra skirtumas tarp pinigų srautų, kuriuos Bendrovė turi gauti pagal sutartį, ir pinigų srautų, kuriuos ji tikisi gauti.

## Finansinių ataskaitų aiškinamasis raštas

Apskaičiuodama ECL, Bendrovė atsižvelgia į keturis scenarijus (bazinį atvejį, optimistinį, švelnų neigiamą ir ekstremalesnį neigiamą). Kai reikia, vertinant kelis scenarijus taip pat atsižvelgiama į tikimybę, kad negražintos paskolos bus padengtos.

Toliau aprašytas ECL skaičiavimo mechanizmas; pagrindiniai elementai yra šie:

- **PD** Įsipareigojimų neįvykdymo tikimybė yra įsipareigojimų neįvykdymo tikimybės tam tikru laikotarpiu įvertis. Ji apskaičiuojama atsižvelgiant į ekonominius scenarijus ir į ateitį orientuotą informaciją.
- **EAD** Pozicija įsipareigojimų neįvykdymo atveju yra pozicijos įvertis būsimą įsipareigojimų neįvykdymo dieną, atsižvelgiant į tikėtinus pozicijos pokyčius po finansinių ataskaitų dienos, įskaitant pagrindinės sumos ir palūkanų gražinimą, numatytą pagal sutartį ar kitaip, ir sukauptas palūkanas už praleistus mokėjimus.
- **LGD** Nuostoliai dėl įsipareigojimų neįvykdymo yra nuostolių, atsirandančių, kai tam tikru metu nevykdomi įsipareigojimai, įvertis. Šis rodiklis grindžiamas skirtumu tarp sutartyje numatytų mokėtinų pinigų srautų ir pinigų srautų, kuriuos Bendrovė tikisi gauti. Paprastai jis išreiškiamas kaip EAD procentinė dalis.

Bendrovė turta, kuriam taikomi ECL skaičiavimai, priskiria vienai iš šių kategorijų, kurios nustatomos taip:

- **12mECL** 12 mėnesių ECL apskaičiuojami kaip ilgalaikių ECL dalis, kurią sudaro ECL, atsirandantys dėl finansinių priemonių įsipareigojimų neįvykdymo įvykių, kurie galimi per 12 mėnesių nuo finansinių ataskaitų dienos. Bendrovė apskaičiuoja 12mECL atidėjinius remdamasi tikimybe, kad įsipareigojimų neįvykdymas įvyks per 12 mėnesių nuo finansinių ataskaitų dienos. Šios tikėtinos 12 mėnesių įsipareigojimų neįvykdymo tikimybės taikomos prognozuojamam EAD ir dauginamos iš tikėtino LGD bei diskontuojamos taikant atitinkamą EIR. Šis skaičiavimas atliekamas kiekvienam iš keturių scenarijų, kaip paaiškinta pirmiau.
- **LTECL** Kai nuo priemonės atsiradimo kredito rizika reikšmingai padidėja, Bendrovė apskaito LTECL atidėjinius. Mechanizmai yra panašūs į pirmiau paaiškintus, įskaitant kelių scenarijų taikymą, tačiau PD ir LGD įvertinami per visą priemonės galiojimo laikotarpį. Tikėtini nuostoliai diskontuojami taikant atitinkamą EIR.
- **Vertės sumažėjimas** Kai laikoma, kad finansinio turto vertė yra sumažėjusi dėl kredito rizikos, Bendrovė pripažįsta galiojimo laikotarpio tikėtinus kredito nuostolius. Metodas yra panašus į LTECL turta, PD yra 100 %.

Finansinis turtas iš dalies arba visiškai nurašomas tik tada, kai Bendrovė nebesiekia jo susigrąžinti. Jei nurašytina suma yra didesnė už sukauptą nuostolių atidėjinį, skirtumas pirmiausia traktuojamas kaip atidėjinio padidėjimas, kuris vėliau taikomas bendrajai apskaitinei vertei.

Visi vėlesni susigrąžinimai priskiriami kredito nuostolių sąnaudoms. Šiose finansinėse ataskaitose pateiktais laikotarpiais nurašymų nebuvo.

### SANDORIAI SU SUSIJUSIOMIS ŠALIMIS

Šalys laikomos susijusiomis, jei viena šalis gali kontroliuoti kitą šalį arba turi reikšmingos įtakos kitai šaliai priimant finansinius arba veiklos sprendimus. Susijusios šalys – akcininkai, darbuotojai, stebėtojų tarybos ir valdybos nariai, jų artimi giminaičiai ir bendrovės, kurios tiesiogiai ar netiesiogiai per vieną ar kelis tarpininkus kontroliuoja ar yra kontroliuojamos ataskaitą pateikusios Bendrovės, ar yra kontroliuojamos solidariai su Bendrove. Sandoriai grupės viduje apibrėžiami kaip prekės ir paslaugos arba gautinos ir mokėtinos sumos tarp įmonių, kurios yra nurodytos kaip VIG grupės įmonės, tarp kurių gali būti vykdomi sandoriai grupės viduje.



## KAPITALAS IR REZERVAI ir NUOSAVYBĖS PRIEMONĖS

Įstatinis kapitalas apskaitomas vadovaujantis Bendrovės įstatais. Suma, kuria išleistų akcijų pardavimo kaina viršija jų nominaliąją vertę, apskaitoma kaip akcijų priedai. Akcijų priedai gali būti naudojami Bendrovės įstatiniam kapitalui didinti ir nuostoliams dengti.

Rezervai sudaromi paskirstant ataskaitinių ir ankstesnių laikotarpių pelną, vadovaujantis Akcininkų susirinkimo sprendimais, Lietuvos Respublikos teisės aktais, poįstatyminiais aktais ir Bendrovės įstatais. Privalomasis rezervas yra sudaromas iš paskirstyto pelno. Bendrovė yra suformavusi visą privalomąjį rezervą, nes jis pasiekė 10 proc. įstatinio kapitalo. Bendrovė privalo skirti 5 proc. grynojo pelno į privalomąjį rezervą tol, kol jo suma pasiekės 10 proc. įstatinio kapitalo. Privalomasis rezervas gali būti naudojamas tik Bendrovės nuostoliams dengti. Privalomojo rezervo dalis, viršijanti 10 proc. įstatinio kapitalo, gali būti perskirstyta skirstant kitų finansinių metų pelną.

Įstatinis kapitalas gali būti didinamas iš perkainojimo rezervo dalies, susidariusios perkainojus ilgalaikį turtą. Nuostoliai negali būti mažinami naudojant perkainojimo rezervą. Bendrovė iš savo akcininko yra gavusi ribotą paskolą kaip savo kapitalo struktūros dalį. Įvertinus sutarties sąlygas, ši priemonė klasifikuojama kaip nuosavybės priemonė pagal TAS 32 „Finansinės priemonės: pateikimas“. Paskola yra neterminuota, o Bendrovė neturi sutartinio įsipareigojimo grąžinti pagrindinę sumą ar mokėti palūkanas. Palūkanos pagal ribotą paskolą pripažįstamos nuosavybėje ir mokamos iš nepaskirstytojo pelno.

## NETECHNINIAI ATIDĖJINIAI

Netechniniai atidėjiniai pripažįstami įsipareigojimuose tuomet, kai Bendrovė turi teisinį įsipareigojimą ar neatšaukiamą pasižadėjimą, kurį lėmė praeities veiksmai, ir taip pat tikėtina, kad teisiniam įsipareigojimui ar neatšaukiamam pasižadėjimui įvykdyti reikės naudoti turtą bei kai įsipareigojimų suma gali būti patikimai įvertinta.

## KITI ĮSIPAREIGOJIMAI

Kiti įsipareigojimai apskaitomi, atsiradus įsipareigojimams, vykdant draudimo bei su juo susijusią veiklą. Į kitus įsipareigojimus neįskaitomi techniniai atidėjiniai.

## FINANSINIAI ĮSIPAREIGOJIMAI

Finansiniai įsipareigojimai apskaitoje registruojami tada, kai Bendrovė prisiima įsipareigojimą sumokėti pinigus ar atsiskaityti kitu turtu. Tai yra finansiniai įsipareigojimai, nesusiję su rinkos kainomis. Pirmą kartą pripažindama finansinį įsipareigojimą Bendrovė įvertina jį savikaina, t. y. gauto turto ar paslaugų verte. Po pirminio pripažinimo jie vertinami amortizuota savikaina, naudojant faktinių palūkanų metodą.

Depozitai, gauti iš klientų, su kuriais sudarytos laidavimo draudimo sutartys, pripažįstami kaip kiti įsipareigojimai tuo momentu, kai juos gauna Bendrovė. Nors tokie depozitai yra susiję su draudimo sutartimis (jie veikia kaip užtikrinimo priemonė draudžiamąjį įvykio atveju, o jam neįvykus yra grąžinami klientui), jie yra teisiškai atskiros sutartys ir nėra įtraukiami į draudimo sutarčių įsipareigojimų vertinimą, kadangi, vadovybės vertinimu, jie neperduoda reikšmingos draudimo rizikos. Todėl depozitai apskaitomi atskirai kaip finansiniai įsipareigojimai ir pateikiami straipsnyje „Kiti įsipareigojimai“.

## SANDORIAI UŽSIENIO VALIUTA

Visas piniginis turtas ir įsipareigojimai, išreikšti užsienio valiuta, perskaičiuojami į eurus pagal metų pabaigoje galiojančius valiutų kursų santykius. Pelnas ir nuostoliai, atsirandantys dėl šio sandorio, yra įtraukiami į metų pelną ar nuostolius.

Visi sandoriai užsienio valiuta yra apskaitomi pagal sandorio dieną galiojančius valiutų kursų santykius.

# Finansinių ataskaitų aiškinamasis raštas

## PINIGŲ SRAUTŲ ATASKAITA

Pinigų srautų ataskaita buvo sudaryta naudojant tiesioginį metodą. Pinigai ir pinigų ekvivalentai apima pinigus kasoje ir bankuose. Gauti dividendai pinigų srautų ataskaitoje priskiriami investicinei veiklai, o išmokėti – finansinei veiklai. Gautas palūkanos parodomas investicinėje veikloje.

## APSKAITOS POLITIKOS POKYČIAI

## NAUJŲ IR PAKEISTŲ TARPTAUTINIŲ FINANSINĖS ATSKAITOMYBĖS STANDARTŲ (TFAS) TAIKYMAS

### Standartai įsigalioję nuo 2025 Sausio 1 dienos

Šie pakeisti standartai ir aiškinimai, įsigalioję nuo 2025 m. sausio 1 d., neturėjo reikšmingos įtakos Bendrovės finansinėms ataskaitoms::

- **Valiutos nekeitimo galimybės nebuvimas – TAS 21 pakeitimai** (įsigaliojo 2025 m. sausio 1 d.; ES patvirtinti 2024 m. lapkričio mėn.). Pakeitimai pateikia gaires, kada valiuta laikoma nekeičiamąja ir kaip tokiais atvejais nustatyti neatidėliotiną valiutos kursą. Reikšmingos įtakos Bendrovei neturėjo

### Nauji standartai ir aiškinimai, dar neįsigalioję

Išleisti, bet dar neįsigalioję Bendrovės 2025 finansiniams metams ir anksčiau nepritaikyti standartai ir pakeitimai:

- **Finansinių priemonių klasifikavimo ir vertinimo pakeitimai (TFAS 9 ir TFAS 7 pakeitimai)** – taikomi metiniams laikotarpiams, prasidedantiems 2026 m. sausio 1 d. arba vėliau. Pakeitimai patikslina tam tikrus reikalavimus, susijusius su sutartinių pinigų srautų charakteristikų vertinimu, ir įveda papildomus atskleidimo reikalavimus. Bendrovė nesitiki, kad šie pakeitimai turės reikšmingos įtakos finansinių priemonių pripažinimui ar vertinimui, tačiau gali būti reikalingi papildomi atskleidimai.
- **TFAS apskaitos standartų metiniai patobulinimai – 11 tomas** (TFAS 1, TFAS 7, TFAS 9, TFAS 10 ir TAS 7 pakeitimai) – taikomi metiniams laikotarpiams, prasidedantiems 2026 m. sausio 1 d. arba vėliau. Šie pakeitimai apima nedidelius patikslinimus ir patobulinimus keliuose TFAS apskaitos standartuose ir neturėtų reikšmingai paveikti Bendrovės finansinių ataskaitų.
- **TFAS 18 „Finansinių ataskaitų pateikimas ir atskleidimas“** – taikomas metiniams laikotarpiams, prasidedantiems 2027 m. sausio 1 d. arba vėliau. TFAS 18 pakeičia dalį šiuo metu TAS 1 numatytų pateikimo reikalavimų ir įveda naujus reikalavimus pelno (nuostolių) ataskaitos pateikimui, išsamesniam informacijos išskaidymui bei atskleidimams apie vadovybės nustatytus veiklos rodiklius. Grupė šiuo metu vertina galimą šių pakeitimų poveikį finansinėms ataskaitoms.
- **TFAS 19 „Dukterinės įmonės be viešojo atskaitingumo: atskleidimai“** – taikomas metiniams laikotarpiams, prasidedantiems 2027 m. sausio 1 d. arba vėliau. Standartas leidžia tinkamoms dukterinėms įmonėms taikyti supaprastintus atskleidimo reikalavimus savo finansinėse ataskaitose. Bendrovė nesitiki taikyti TFAS 19.

### Klaidos taisymai, subordinuotos paskolos perskirstymas

2025 m. Bendrovė atliko išsamų subordinuotos paskolos sutarties sąlygų pervertinimą. Atlikus šį vertinimą, vadovybė padarė išvadą, kad tam tikros sutarties nuostatos atitinka klasifikavimo kaip nuosavybės priemonės kriterijus pagal TAS 32 „Finansinės priemonės“. Visų pirma, paskola yra neterminuota (neturi nustatytos išpirkimo datos), Bendrovė neturi sutartinio įsipareigojimo grąžinti pagrindinės sumos ir nėra sutartinio įsipareigojimo mokėti palūkanas.

Ankstesniais laikotarpiais subordinuota paskola buvo klasifikuojama kaip finansinis įsipareigojimas. Remdamasi atliktu pervertinimu, Bendrovė nustatė, kad toks klasifikavimas tinkamai neatspindėjo sutartinių santykių ekonominės esmės. Todėl Bendrovė retrospektyviai pakoregavo subordinuotos paskolos klasifikavimą.

Ankstesnių laikotarpių finansinių ataskaitų perskaičiavimo poveikis pateikiamas toliau:

## Finansinių ataskaitų aiškinamasis raštas



### Finansinės būklės ataskaita – 2024 m. gruodžio 31 d.

Tūkts. EUR	2024 gruodžio 31 (kaip pateikta iš pradžią)	Padidėjimas/(sumažėjimas)	2024 gruodžio 31 (perskaičiuota)
Finansiniai įsipareigojimai	25 598	(4 105)	21 493
<b>Įsipareigojimų viso</b>	<b>236 288</b>	<b>(4 105)</b>	<b>232 182</b>
<b>Nuosavas kapitalas</b>			
Sukauptas pelnas	46 190	105	46 295
Ribota paskola		4 000	4 000
<b>Nuosavo kapitalo viso</b>	<b>70 374</b>	<b>4 105</b>	<b>74 479</b>

### Finansinės būklės ataskaita – 2024 m. sausio 1 d.

Tūkts. EUR	2024 Sausio 1 (kaip pateikta iš pradžių)	Padidėjimas/(sumažėjimas)	2024 sausio 1 (perskaičiuota)
Finansiniai įsipareigojimai	25 688	(4 105)	21 563
<b>Įsipareigojimų viso</b>	<b>202 187</b>	<b>(4 105)</b>	<b>198 082</b>
<b>Nuosavas kapitalas</b>			
Sukauptas pelnas	45 240	106	45 345
Ribota paskola		4 000	4 000
<b>Nuosavo kapitalo viso</b>	<b>63 657</b>	<b>4 105</b>	<b>67 762</b>

### Bendrųjų pajamų ataskaita – 2024

Tūkts. EUR	2024 gruodžio 31	Padidėjimas/(sumažėjimas)	2024 gruodžio 31 (perskaičiuota)
Finansinės sąnaudos	(1 513)	(418)	(1 095)
<b>Pelnas prieš mokesčius</b>	<b>8 314</b>	<b>418</b>	<b>8 732</b>
<b>Ataskaitinių metų pelnas</b>	<b>6 714</b>	<b>418</b>	<b>7 132</b>
<b>Bendras rezultatas</b>	<b>12 481</b>	<b>418</b>	<b>12 899</b>

### Klaidos taisymai ir pateikimo pakeitimas: pinigų srautai

#### Klaidos taisymas pateikiant veiklos pinigų srautus

Ankstesniais metais Bendrovė užskaitė veiklos pinigų srautus iš gautų įmokų su grąžintomis įmokomis ir išmokėtomis žalomis bei gautomis lėšomis. Kadangi šios operacijos sudaro skirtingas sandorių klases, klaida buvo ištaisyta einamaisiais metais jas pateikiant atskirai, o palyginamoji informacija už metus, pasibaigusius 2024 m. gruodžio 31 d., buvo perskaičiuota.

#### Pinigų srautų pateikimo pakeitimas investicinėje veikloje

Ankstesniais metais pinigų srautai, susiję su indėliais finansų įstaigose, buvo pateikiami grynąja verte, atsižvelgiant į jų trumpalaikį pobūdį, dideles sumas ir greitą apyvartą. Einamaisiais metais Bendrovė nusprendė pakeisti pateikimą ir indėliams taikomus pinigų srautus pateikti bruto principu.

Panašiai, ankstesniais metais vertybinių popierių realizavimas ir išpirkimas buvo sujungti į vieną eilutę „Investicijų realizavimas“, o einamaisiais metais Bendrovė pasirinko detalesnį pateikimą ir juos išskaidė į atskiras eilutes: „Skolos vertybinių popierių išpirkimas“ ir „Skolos vertybinių popierių pardavimas“.

Bruto pateikimas suteikia finansinių ataskaitų vartotojams reikšmingesnę ir skaidresnę informaciją apie Bendrovės veiklos poveikį pinigų srautams.

Palyginamieji skaičiai buvo pakoreguoti, kad atitiktų einamųjų metų pateikimą.

Aukščiau aprašyti pakeitimai neturėjo įtakos gryniesiems pinigų srautams iš veiklos, investicinės veiklos ar bendriems pinigų srautams.

## Finansinių ataskaitų aiškinamasis raštas

Klaidos taisymo ir pateikimo pakeitimų poveikis 2024 m. gruodžio 31 d. buvo toks:

Tūkst. EUR	2024 gruodžio 31 (kaip pateikta iš pradžią)	Padidėjimas/(sumažėjimas)	2024 gruodžio 31 (perskaičiuota/po pakeitimų)
<b>Pinigų srautai iš pagrindinės veiklos</b>			
<b>Perskaičiavimai</b>			
Tiesioginio draudimo įmokos	255 383	3 453	258 836
Įmokų grąžinimai		(3 453)	(3 453)
Tiesioginio draudimo išmokos	(141 337)	(12 789)	(154 126)
Atgautos išmokos		12 789	12 789
<b>Grynieji pagrindinės veiklos srautai</b>			
<b>Pateikimo pakeitimai</b>			
Indėliai	2 035		
Indėlių išpirkimas		26 737	26 737
Indėlių įsigijimas		(24 702)	(24 702)
Skolos vertybinių popierių išpirkimas ir pasibaigimas	15 922	(15 922)	
Skolos vertybinių popierių išpirkimas		9 455	9 455
Skolos vertybinių popierių pardavimas		6 537	6 537

### RIZIKA IR RIZIKOS VALDYMAS

Rizikos valdymas Bendrovėje organizuojamas vadovaujantis patronuojančiosios bendrovės Vienna Insurance Group (VIG) standartais ir laikantis „Solvency II“ reikalavimų. Sistema grindžiama aiškiai apibrėžtomis organizacinėmis ir veiklos struktūromis, atsakomybėmis bei rizikos valdymo procesais. Pagrindinis rizikos valdymo tikslas – užtikrinti Bendrovės tvarumą ir mokumą, įskaitant nepalankiomis rinkos sąlygomis, taip užtikrinant įsipareigojimų klientams vykdymą visomis aplinkybėmis.

Efektyvi valdymo sistema sudaro veiksmingo rizikos valdymo pagrindą. Galutinė atsakomybė už rizikos valdymą tenka Bendrovės valdybai, kuri atsako už organizacinę priežiūrą ir užtikrina, kad būtų įdiegtos tinkamos struktūros ir procesai veiksmingam valdymui.

Rizikos valdymas organizuojamas pagal trijų linijų modelį. Pirmąją liniją sudaro padalinių vadovai, kurie vykdo kasdienę rizikų valdymo ir kontrolės veiklą savo atsakomybės srityse. Antroji linija apima rizikos valdymo funkciją (rizikos valdytoją), atsakingą už rizikos valdymo ir vidaus kontrolės sistemų sukūrimą ir palaikymą bei rizikos valdymo veiklos koordinavimą visoje Bendrovėje. Rizikos valdytojas užtikrina papildomą priežiūrą, konsultuoja valdybą ir padalinių vadovus rizikos klausimais ir yra tiesiogiai atskaitingas valdybai. Rizikos valdymo veikla taip pat koordinuojama Vienna Insurance Group lygiu, užtikrinant papildomą priežiūrą bei gerosios praktikos ir žinių dalijimąsi tarp grupės įmonių. Antroji linija taip pat apima atitikties funkciją, kuri užtikrina galiojančių teisės aktų, reglamentų ir administracinių reikalavimų laikymąsi, vertina teisinių pokyčių poveikį ir valdo atitikties riziką.

Trečiąją liniją sudaro vidaus audito funkcija, kuri teikia nepriklausomą ir objektyvų vertinimą bei konsultacijas dėl valdymo, rizikos valdymo ir vidaus kontrolės sistemų tinkamumo ir veiksmingumo.

Visi pagrindinių funkcijų vykdytojai atitinka reputacijos ir kompetencijos („fit and proper“) reikalavimus. Bendrovė skatina stiprią rizikos kultūrą, kurioje kiekvienas darbuotojas supranta savo atsakomybę už kasdienį rizikos valdymą, laiku praneša apie kylančias rizikas ir incidentus bei laikosi nustatytų kontrolės procedūrų.

Pagrindiniai rizikos valdymo dokumentai yra Rizikos strategija ir Rizikos valdymo politika.

Rizikos strategijos tikslas – integruoti rizikos suvokimą į planavimo, veiklos ir sprendimų priėmimo procesus, užtikrinant Bendrovės tvarumą palaikant pakankamą mokumo rezervą ir veiksmingą rizikos valdymą. Rizikos strategijoje apibrėžiama, kokias rizikas Bendrovė yra pasirengusi prisiimti, nustatomi pagrindiniai rizikos valdymo principai ir minimalus mokumo rodiklio lygis.

Rizikos strategija kasmet vertinama nuosavos rizikos ir mokumo vertinimo (ORSA) proceso metu ir, jei reikia, atnaujinama atsižvelgiant į ORSA rezultatus. ORSA suteikia į ateitį orientuotą Bendrovės rizikos profilio ir mokumo pozicijos vertinimą, atsižvelgiant į Bendrovės verslo strategiją ir streso scenarijus.

Rizikos valdymo politika aprašo Bendrovės rizikos valdymo sistemą ir pagrindinius procesus, nustato atsakomybes bei apibrėžia Bendrovei aktualias rizikų kategorijas.

## Finansinių ataskaitų aiškinamasis raštas



Pagrindinė Bendrovės veiklos kompetencija yra profesionalus rizikų prisiėmimas ir valdymas. Draudimo veikla grindžiama sąmoningu įvairių rizikų prisiėmimu ir jų pelningu bei atsargiu valdymu.

Bendrovė išskiria dešimt rizikų kategorijų, kurios apima visus reikšmingus rizikos šaltinius. Su ESG (aplinkos, socialinės atsakomybės ir valdysenos) veiksniais susijusios rizikos nėra išskiriamos kaip atskira kategorija – jos priskiriamos atitinkamoms rizikų kategorijoms pagal jų pobūdį. Rizikos kategorijos rizikos valdymo procesuose toliau detalizuojamos į subkategorijas.

Pagrindinės rizikos kategorijos yra šios

- Ne gyvybės draudimo rizika kyla iš ne gyvybės draudimo ir perdraudimo sutarčių įsipareigojimų dėl apdraustų rizikų ir verslo procesų.
- Sveikatos draudimo rizika kyla iš sveikatos draudimo įsipareigojimų dėl apdraustos rizikos ir verslo procesų, susijusių su sveikatos draudimu.
- Gyvybės draudimo rizika kyla iš anuitetinių įsipareigojimų Transporto priemonių valdytojų civilinės atsakomybės draudimo atveju, dėl prisiimtų rizikų ir su šia veikla susijusių procesų kaitos neapibrėžtumo.
- Rinkos rizika atspindi riziką, atsirandančią dėl finansinių priemonių kainų (pvz., obligacijų ir paskolų, indėlių, grynųjų pinigų, dalyvavimo ir kt.) arba įsipareigojimų rinkos vertės (dėl diskonto normų arba valiutų keitimo kursų pasikeitimo, jei įsipareigojimai išreikšti užsienio valiuta) svyravimų. Rizikos pozicijos matas yra finansinių kintamųjų pokyčių, t. y. akcijų kainų, palūkanų normų, nekilnojamojo turto kainų, valiutos keitimo kursų ir kt., poveikis. Ši rizika galėtų būti toliau suskirstyta į palūkanų normos riziką, užsienio valiutos riziką, nuosavybės riziką, paskirstymo riziką ir koncentracijos riziką.
- Kredito rizika atspindi nuostolius dėl sandorių šalių ar skolininkų įsipareigojimų nevykdymo arba jų kreditingumo sumažėjimo.
- Likvidumo rizika – rizika, kad Bendrovė negalės laiku ir nepatirdama papildomų sąnaudų užtikrinti finansinių resursų, būtinų Bendrovės trumpalaikiams ir ilgalaikiams mokėjimų įsipareigojimams įvykdyti.
- Operacinė rizika – tai rizika, kylanti dėl nepakankamų ar netinkamų vidinių procesų, darbuotojų ar sistemų arba išorinių veiksnių. Operacinė rizika apima teisinę riziką, kibernetinę riziką, bet neapima reputacijos ir strateginės rizikos.
- Strateginė rizika – tai neigiama įtaka veiklos plėtrai dėl netinkamų verslo ir investicinių sprendimų, netinkamo tikslų komunikavimo ir vykdymo, netinkamo resursų paskirstymo pasikeitus ekonominei ar verslo aplinkai. Rizika valdoma taikant aiškius sprendimų priėmimo ir stebėsenos procesus.
- Reputacijos rizika – tai galimos neigiamos įtakos veiklai rizika, kylanti dėl žalos reputacijai. Reputacinė rizika apima tvarumo riziką. Rizika yra valdoma taip pat kaip operacinė rizika ir vykstant periodinę žiniasklaidos stebėseną bei prekės ženklo kūrimo veiklą.

Pagrindinėms rizikos kategorijoms Bendrovė apibrėžė pagrindinius rizikos rodiklius, kurie yra reguliariai stebimi ir pateikiami Bendrovės valdybai.

Sutarčių, kurioms taikomas 17-asis TFAS, atveju vertinamos šios rizikos: rinkos rizika (palūkanų normos ir valiutos kurso rizika), sandorio šalies įsipareigojimų nevykdymo rizika, draudimo rizika, operacinė rizika. Apie šių rizikų poveikį informuojama Bendrovės valdyba. Tolesniuose skyriuose kiekviena iš šių rizikų aprašoma atskirai.

Be papildomai žemiau aprašytų rizikos valdymo priemonių, Bendrovės rizika valdoma atidedant mokumo kapitalą pagal reguliatoriaus reikalavimus.

„Compensa“ apibrėžia tokį bendrą požiūrį į riziką, su kuria ji gali susidurti:

### *Priimtinos rizikos:*

- „Compensa“ paprastai prisiima tą riziką, kuri yra tiesiogiai susijusi su draudimo veiklos vykdymu (draudimo rizika, iš dalies rinkos rizika).

### *Sąlyginai priimtinos rizikos:*

- Operacinė rizika kiek įmanoma vengiama, tačiau tam tikru mastu su ja reikia prisiimti, nes, viena vertus, operacinės rizikos neįmanoma visiškai pašalinti, kita vertus, išlaidos apsaugai nuo tam tikros rizikos gali viršyti tikėtinus nuostolius, o tai būtų ekonomiškai nepagrįsta.
- Investicijos valdomos laikantis apdairaus asmens elgesio principo, vengiama nepagrįsta rizika, išvestinės finansinės priemonės laikomi tik tuo atveju, jei norima apsidrausti nuo kitos rinkos rizikos.



## Finansinių ataskaitų aiškinamasis raštas

### Rizikos mažinimo priemonės:

- Stipraus supratimo apie riziką ir aiškiai apibrėžto rizikos valdymo visose verslo srityse ugdymas ir skatinimas.
- Techniniai atidėjiniai turi būti apskaičiuojami apdairiai, ypač siekiant kompensuoti nepageidaujamus, bet galimus svyravimus.
- Perdraudimas yra pagrindinė priemonė, skirta apsidrausti nuo didelių nuostolių (ne gyvybės draudimo versle).
- Griežti rinkos rizikos apribojimai ir investicijos, gerai atitinkančios „Compensa“ įsipareigojimus.

### Nepriimtinos rizikos:

- Rizikos nepriimamos, jei Bendrovė neturi reikiamų žinių (know-how) arba išteklių šių rizikų valdymui, arba jei Bendrovės kapitalo ištekliai yra nepakankami šioms rizikoms padengti.
- Bendrovė neprisiima draudimo rizikų, jei jų negalima tinkamai įvertinti ir nustatyti kainos. Visų pirma, tai apima rizikas, susijusias su civilinės atsakomybės draudimu genetinės inžinerijos ir branduolinės energetikos srityse.
- Investicijų valdymo srityje Bendrovė neprisiima rizikų, jei neturi pakankamų kompetencijų šių rizikų vertinimui. Tokios rizikos apima, bet neapsiriboja, orų išvestinėmis finansinėmis priemonėmis, žaliavų ateities sandoriais ar investicijomis su neriboto nuostolio galimybe.
- Su ESG susijusios rizikos vertinamos atitinkamose rizikų kategorijose ir, atsižvelgiant į jų pobūdį ir reikšmingumą, gali būti priimamos, priimamos su sąlygomis, mažinamos arba nepriimamos.
- Vidaus kontrolės sistema (VKS) yra viena iš pagrindinių Bendrovės rizikos valdymo sistemos sudedamųjų dalių. VKS yra nuolat veikiantis procesas, skirtas užtikrinti tinkamą kontrolės aplinką ir veiksmingas kontrolės priemones. Ji padeda ne tik užtikrinti atitiktį, bet ir tvarų verslo valdymą.
- Vidaus kontrolės sistema suteikia pagrįstą užtikrinimą dėl:
  - veiklos efektyvumo ir rezultatyvumo;
  - finansinės ir nefinansinės informacijos patikimumo;
  - tinkamos rizikų kontrolės ir apdairios verslo praktikos;
  - teisės aktų, reguliacinių reikalavimų bei vidaus strategijų, politikų, procesų ir atskaitomybės procedūrų laikymosi.
- Atsakomybė už vidaus kontrolę taikoma visiems organizacinės struktūros lygiams ir visiems procesams – nuo kasdienės veiklos iki vidaus kontrolės sistemos vertinimo. Vidaus kontrolės sistema apima administracines, apskaitos, kontrolės ir atskaitomybės procedūras kiekviename organizaciniame lygmenyje.
- Siekiant užtikrinti tinkamą kontrolės aplinkos veikimą, Bendrovė taiko šiuos principus:
  - stiprios kontrolės kultūros kūrimą ir palaikymą visais organizaciniais lygiais, pagrįstą atitinkamomis politikomis;
  - organizacinės struktūros pritaikymą pagal Bendrovės veiklos mastą ir sudėtingumą;
  - aiškų funkcijų ir atsakomybių apibrėžimą bei tinkamą pareigų atskyrimą siekiant išvengti interesų konfliktų; jei visiškai atskyrimas neįmanomas, taikomos kompensacinės kontrolės priemonės, užtikrinančios savalaikį klaidų ar pažeidimų nustatymą;



## Finansinių ataskaitų aiškinamasis raštas

- su veikla ir verslo procesais susijusių rizikų identifikavimą ir vertinimą bei su jomis suderintų veiksmingų kontrolės priemonių įgyvendinimą;
- kontrolės veiklų vykdymą tinkamu lygiu, dažnumu ir detalumu, atsižvelgiant į susijusių rizikų pobūdį;
- veiksmingų komunikacijos kanalų ir informacinių sistemų užtikrinimą, kad svarbi informacija laiku pasiektų atsakingus asmenis.

Kadangi Bendrovė veikia nuolat kintančioje aplinkoje, vidaus kontrolės sistemos efektyvumas ir veiksmingumas užtikrinami reguliariai peržiūrint ir koreguojant procesus bei kontrolės veiklas. Bendrovėje yra įdiegtas suderintas vidaus kontrolės sistemos vertinimo procesas, vykdomas ne rečiau kaip kartą per metus, siekiant įvertinti vidaus kontrolės sistemos veiksmingumą, nustatyti trūkumus ar silpnąsias vietas ir užtikrinti savalaikį jų pašalinimą.

### FINANSINĖ RIZIKA IR RIZIKOS VALDYMAS

Prie finansinės rizikos priskiriamos šios rizikos kategorijos:

1. Rinkos rizika;
2. Kredito rizika;
3. Likvidumo rizika.

#### RINKOS RIZIKA

Rinkos rizika taip pat apima ir šias rizikos subkategorijas:

1. Užsienio valiutos riziką;
2. Palūkanų normos riziką;
3. Kainos riziką.

Rinkos rizika valdoma pasirenkant tinkamą investavimo strategiją ir nustatant bei stebint ir reguliariai peržiūrint investavimo ribas nustatytas, atsižvelgiant į turto klasę, kredito reitingus, valiutas, koncentraciją, trukmę ir pan. bei draudimo įsipareigojimų pobūdį (vykdant turto ir įsipareigojimų valdymą), rizikos toleranciją ir gražos tikslus. Bendrovės investavimo strategija yra reguliariai peržiūrima. Stabilią tikėtiną gražą ir mažesnį kintamumą užtikrina didelė fiksuotų pajamų investicijų (obligacijų ir paskolų) dalis portfelyje lems stabilią laukiamąją gražą, kuri sumažins nepastovumą. Bendrovė investicijoms pasirenkamas tik toks turtas, su kuriuo susijusias rizikas Bendrovė gali atpažinti, įvertinti, stebėti, valdyti bei kontroliuoti ir kurį patvirtina investicijų komitetas. Rinkos rizika taip pat valdoma reguliariai atliekant jautrumo analizę, testavimą nepalankiausiomis sąlygomis ir testavimą pagal scenarijus.

#### UŽSIENIO VALIOTOS RIZIKA

Valiutos kurso rizika kyla dėl pasikeitusio valiutos keitimo kurso ar jo lygio pokyčio nepastovumo.

Bendrovė susiduria su valiutos rizika, kylančia iš turto ir įsipareigojimų, demontuotų ne euro valiuta. Ne euro valiutos pozicijos ribos yra nustatytos investavimo ir rizikos strategijoje ir yra nuolat stebimos. Valiutos rizika įsipareigojimų dalyje gali atsirasti dėl užsienio žalių arba mokėtinų sumų, kurios paprastai Bendrovei nėra reikšmingos. Jei įsipareigojimų pusėje atsirastų reikšminga valiutos rizika, valiutos rizikai padengti gali būti įsigyjamas finansinis turtas ta pačia valiuta.

Atvirų valiutų pozicijų paskirstymas pateiktas žemiau esančioje lentelėje su didžiausiomis pozicijomis DKK 6 462 tūkst. EUR iš investicijų į Danijos hipotekos obligacijas. Su Danijos kronomis susijusi valiutos rizika nėra didelė, nes Danijos kronos yra susietos su eurai per Europos valiutos kurso mechanizmą.

Bendrovė neužsiima jokiais spekuliaciniais sandoriais, galinčiais padidinti užsienio valiutos riziką.

## Finansinių ataskaitų aiškinamasis raštas

Turto ir įsipareigojimų išskaidymas pagal valiutas 2025 m. gruodžio 31 d.:

Tūkst. Eurų	EUR	DKK	Iš viso
Finansinis turtas	277 411	6 462	<b>283 873</b>
Pinigai ir pinigų ekvivalentai	8 885		8 885
Finansinis turtas apkaitomas tikrąją verte pelne (nuostolyje)	4 454		4 454
Finansinis turtas, vertinamas tikrąja verte kitose bendrosiose pajamose	222 058		228 520
Finansinis turtas, vertinamos amortizuota savikaina	42 015		42 015
Gautinos sumos	1 734		1 734
Investicijos į asocijuotąsias įmones	1 783		1 783
Draudimo sutarčių turtas	723		723
Perdraudimo sutarčių turtas	46 912		46 912
<b>Turto iš viso</b>	<b>328 562</b>	<b>6 462</b>	<b>335 024</b>
Draudimo sutarčių įsipareigojimai	230 443		230 443
Atidėjiniai	2 356		2 356
Mokėtinos sumos	41 883		41 883
Įsipareigojimų iš viso	<b>274 682</b>		<b>274 682</b>
<b>Atviroji valiutos pozicija</b>	<b>53 879</b>	<b>6 462</b>	<b>60 341</b>

Turto ir įsipareigojimų išskaidymas pagal valiutas 2024 m. gruodžio 31 d.:

Tūkst. Eurų	EUR	DKK	Iš viso
Finansinis turtas	236 944	6 429	243 373
Pinigai ir pinigų ekvivalentai	8 431		8 431
Finansinis turtas FVPL	4 549		4 549
Finansinis turtas, vertinamas tikrąja verte kitose bendrosiose pajamose	199 715	6 429	206 144
Finansinis turtas, vertinamos amortizuota savikaina	24 248		24 248
Gautinos sumos	840		840
Investicijos į asocijuotąsias įmones	1 818		1 818
Draudimo sutarčių turtas	130		130
Perdraudimo sutarčių turtas	39 259		39 259
<b>Turto iš viso</b>	<b>278 990</b>	<b>6 429</b>	<b>285 419</b>
Draudimo sutarčių įsipareigojimai	195 212		195 212
Atidėjiniai	2 357		2 357
Mokėtinos sumos	34 614		34 614
Įsipareigojimų iš viso	<b>232 182</b>	-	<b>232 182</b>
<b>Atviroji valiutos pozicija</b>	<b>46 808</b>	<b>6 429</b>	<b>53 237</b>

Toliau pateikiama pagrindinių kintamųjų valiutų kursų pagrįstai galimų pokyčių jautrumo analizė, kai visi kiti kintamieji yra pastovūs, parodant įtaką pelnui prieš mokesčius ir nuosavam kapitalui dėl valiutai jautraus piniginio turto tikrosios vertės pokyčių. Kintamųjų koreliacija turės reikšmingą įtaką nustatant galutinį valiutos rizikos poveikį, tačiau norint parodyti įtaką dėl kintamųjų pokyčių, juos reikėjo keisti atskirai.

Kadangi Danijos krona (DKK) dalyvauja Europos valiutos kurso mechanizme (ERM II) ir svyruoja siaurame intervale euro atžvilgiu, analizėje DKK buvo taikomas 2,25 % jautrumas.

## Finansinių ataskaitų aiškinamasis raštas



Tūkst. eurų	2025			2024	
	Valiutos kurso pokytis	Įtaka pelnui prieš mokesčius	Įtaka nuosavam kapitalui	Įtaka pelnui prieš mokesčius	Įtaka nuosavam kapitalui
<b>EUR/DKK kursas</b>					
Finansinis turtas	2,25 %	142	2	145	2
Finansinis turtas	(2,25 %)	(149)	(2)	(145)	(2)

### PALŪKANŲ NORMOS RIZIKA

Palūkanų normos rizika yra rizika, kad finansinių priemonių, draudimo ar perdraudimo sutarčių tikroji vertė arba būsimi pinigų srautai gali svyruoti dėl rinkos palūkanų normų pokyčių.

Kintamų palūkanų normų finansinės priemonės sukuria pinigų srautų palūkanų normos riziką, o fiksuotų palūkanų normų priemonės – tikrosios vertės palūkanų normos riziką.

Bendrovė valdo palūkanų normos riziką nustatydamas finansinio turto trukmės limitus Investavimo ir Rizikos strategijose. Palūkanų normos rizika yra reguliariai stebima ir valdoma koreguojant portfelio trukmę, atsižvelgiant į turto ir įsipareigojimų valdymo (ALM) aspektus.

Tarp konkretaus finansinio turto ir draudimo sutarčių nėra tiesioginio sutartinio ryšio.

Bendrovė neturi reikšmingos palūkanų normos rizikos koncentracijos.

Bendrovė patiria palūkanų normos riziką pirmiausia dėl:

- finansinio turto, laikomo investiciniame portfelyje; ir
- draudimo ir perdraudimo įsipareigojimų (ir susijusio turto), susijusių su patirtomis žalomis, kai tikimasi, kad atitinkami pinigų srautai bus įvykdyti praėjus daugiau nei vieneriems metams nuo žalos atsiradimo dienos.

Bendrovės palūkanų normos rizikai jautrios draudimo ir perdraudimo sutartys bei finansinis turtas pateikiami toliau.

Toliau pateikiamos nediskontuotos patirtų žalų įsipareigojimų sumos, jautrios palūkanų normų pokyčiams. Perdraudimo gautinos sumos (kurios sudaro patirtų žalų turto dalį) nėra diskontuojamos dėl nereikšmingo diskontavimo poveikio.

Tūkst. eurų	2025	2024
<b>Įsipareigojimai pagal draudimo sutartis</b>	159 622	125 445
Medicininis išlaidų draudimas	4 624	3 772
Asmens draudimas nuo nelaimingų atsitikimų	1 201	1 034
TPVCAPD	60 917	48 386
KASKO	10 567	9 134
Jūrinių rizikų draudimas	555	961
Turto draudimas	60 181	43 256
Bendrosios civilinės atsakomybės draudimas	19 065	17 057
Laidavimo draudimas	2 393	1 779
Kitų finansinių nuostolių draudimas	119	67
<b>Draudimo sutarčių turtas</b>	61 719	56 920
Turimas perdraudimas	250 530	24 9206
<b>Skolos priemonės, vertinamos tikraja verte kitose bendrosiose pajamose</b>	42 835	25 327

## Finansinių ataskaitų aiškinamasis raštas

Toliau pateikiama pagrindinių palūkanų normų kintamųjų pagrįstai galimų pokyčių jautrumo analizė, kai visi kiti kintamieji laikomi pastoviais. Ji parodo poveikį pelnui prieš mokesčius ir nuosavam kapitalui.

Praktikoje palūkanų normų pokyčiai gali būti susiję su kitais kintamaisiais, kurie gali turėti reikšmingą įtaką bendram palūkanų normos rizikos poveikiui. Tačiau šios analizės tikslais kiekvienas kintamasis buvo keičiamas atskirai, siekiant parodyti jo atskirą (izoliuotą) poveikį.

Pažymėtina, kad ryšys tarp palūkanų normų pokyčių ir jų poveikio yra netiesinis.

Jautrumo informacijos nustatymo metodika ir taikytos reikšmingos prielaidos, palyginti su ankstesniu ataskaitiniu laikotarpiu, nepasikeitė.

Tūkst. Eurų	2025			2024		
	Palūkanų normos pokytis	Įtaka pelnui prieš mokesčius	Įtaka nuosavam kapitalui	Įtaka pelnui prieš mokesčius	Įtaka nuosavam kapitalui	
Draudimo ir perdraudimo sutartys	+100 bps	(462)	1 702	(404)	1 494	
Finansinis turtas	+100 bps	489	(8 731)	495	(8 670)	
Draudimo ir perdraudimo sutartys	- 100 bps	489	(1 904)	435	(1 687)	
Finansinis turtas	- 100 bps	(489)	9 324	(495)	9 250	

Aukštesnių palūkanų normų aplinka 2025 m. turėjo teigiamą poveikį Bendrovės palūkanų pajamoms, nes naujai įsigytos investicijos buvo vykdomos su didesniu pajamingumu nei vidutinis portfelio pajamingumas:

Tūkst. Eurų	2025	2024
Palūkanų pajamos	4 535	3 407

Fiksuotų pajamų portfelio vertės padidėjimo įtaka Bendrovės nuosavam kapitalui:

Tūkst. Eurų	2025	2024
Perkainojimo rezervo pokytis	2 518	6 437

### KAINOS RIZIKA

Kainos rizika – tai rizika, kad rinkos kainų pokyčiai turės įtakos finansinių priemonių vertei. Tokie pokyčiai gali atsirasti dėl veiksnių, būdingų konkrečiai finansinei priemonei, arba dėl veiksnių, darančių įtaką visoms rinkoje prekiaujamoms finansinėms priemonėms.

Kainos rizika kyla dėl Bendrovės turimų trumpalaikių ir ilgalaikių pozicijų finansinėse priemonėse.

Didžioji dalis Bendrovės finansinio turto, vertinamo tikrąja verte kitose bendrosiose pajamose (FVOCI), įskaitant nuosavybės priemones ir investicinį nekilnojamąjį turtą, yra veikiami kainos rizikos. Draudimo ir perdraudimo turtas bei įsipareigojimai nelaikomi veikiamais kainos rizikos.

Vertybinių popierių, vertinamų tikrąja verte kitose bendrosiose pajamose, tikrosios vertės pokyčiai pripažįstami kitose bendrosiose pajamose (OCI). 5 % tokių vertybinių popierių rinkos kainų padidėjimas arba sumažėjimas atitinkamai paveiktų kitas bendrąsias pajamas.

Jautrumo informacijos nustatymo metodika ir taikytos reikšmingos prielaidos, palyginti su ankstesniu ataskaitiniu laikotarpiu, nepasikeitė.

## Finansinių ataskaitų aiškinamasis raštas



Tūkst. eurų	2025		2024	
	Įtaka pelnui ar nuostoliams	Įtaka nuosavam kapitalui	Įtaka pelnui ar nuostoliams	Įtaka nuosavam kapitalui
5 % vertybinių popierių kainos padidinimas	223	11 426	227	10 307
5 % vertybinių popierių kainos sumažinimas	(223)	(11 426)	(227)	(10 307)

Rizika valdoma nustatant ir stebint turto paskirstymo ribas kainos rizikai jautriam turtui, kaip apibrėžta investavimo ir rizikos strategijoje.

### KREDITO RIZIKA

#### Reikšmingas kredito rizikos padidėjimas, įsipareigojimų nevykdymas ir įsipareigojimų įvykdymas

Bendrovė nuolat stebi visą turtą, kuriam taikomi tikėtinų kredito nuostolių (ECL) atidėjiniai. Siekdama nustatyti, ar priemonei arba priemonių portfeliui taikomi 12 mėnesių ECL ar galiojimo laikotarpio ECL, Bendrovė vertina, ar nuo pirminio pripažinimo reikšmingai padidėjo kredito rizika.

Bendrovė laiko, kad kredito rizika reikšmingai padidėjo, kai bet kuris sutartyje numatytas mokėjimas yra pradelstas daugiau kaip 30 dienų – tai laikoma paneigiama reikšmingo kredito rizikos padidėjimo prielaida. Be to, Bendrovė taip pat vertina įvairius požymius, galinčius rodyti sumažėjusią mokumo tikimybę, siekdama nustatyti, ar kredito rizika reikšmingai padidėjo arba ar finansinis turtas gali būti vertės sumažėjęs dėl kredito rizikos. Tokie įvykiai apima:

- reikšmingą sandorio šalies išorinio arba vidinio kredito reitingo pablogėjimą;
- sandorio šalies įtraukimą į vidinį stebėsenos (angl. watch list) ar kitą vidinį kontrolinį sąrašą;
- reikšmingą kredito maržų padidėjimą ar kitus rinkos rodiklius, atspindinčius kredito kokybės pablogėjimą;
- nepalankius ekonominių ar rinkos sąlygų pokyčius, darančius įtaką sandorio šaliai;
- vidinį sandorio šalies reitingą, rodantį įsipareigojimų neįvykdymą arba artimą jam būseną;
- sandorio šalies pradelstus įsipareigojimus valstybės kreditoriams ar darbuotojams;
- sandorio šalies (ar bet kurio jos grupės subjekto) pateiktą prašymą dėl bankroto bylos iškėlimo ar apsaugos;
- sandorio šalies finansinių priemonių (vertinamų FVOCI ar amortizuota savikaina) ar nuosavybės vertybinių popierių prekybos sustabdymą biržoje dėl gandų ar faktų apie finansinius sunkumus.

Finansinis turtas, kuris anksčiau buvo priskirtas įsipareigojimų neįvykdymo kategorijai, gali būti vėl laikomas vykdomu (angl. performing), kai nebelieka sąlygų, dėl kurių jis buvo taip klasifikuotas, ir Bendrovė turi pakankamai įrodymų, kad kredito rizika pagerėjo.

Bendrovė laiko finansinę priemonę įsipareigojimų neįvykdymo būsenoje (t. y. vertės sumažėjusią dėl kredito rizikos) visais atvejais, kai sandorio šalis yra pradelsta daugiau kaip 90 dienų pagal sutartyje numatytus mokėjimus. Bendrovė taip pat gali laikyti finansinę priemonę įsipareigojimų neįvykdymo būsenoje, kai vidinė ar išorinė informacija rodo, kad mažai tikėtina, jog Bendrovė pilnai atgaus visas nesumokėtas sutartyje numatytas sumas. Tokiais atvejais pripažįstomi galiojimo laikotarpio ECL.

Retais atvejais, kai finansinė priemonė buvo priskirta įsipareigojimų neįvykdymo kategorijai, Bendrovė ją laiko „atkurtos būklės“ (angl. cured) ir perklasifikuoja iš vertės sumažėjusių finansinių priemonių kategorijos, jei bent dvylika mėnesių iš eilės nepasireiškia nė vienas įsipareigojimų neįvykdymo kriterijus.

Per ataskaitinį laikotarpį nebuvo nustatyta reikšmingo kredito rizikos padidėjimo ar įsipareigojimų neįvykdymo finansinio turto atžvilgiu.

## Finansinių ataskaitų aiškinamasis raštas

Pateiktos sumos atspindi didžiausią Bendrovės kredito rizikos poziciją. Toliau pateikiama kredito rizikos analizė atitinka tai, kaip Bendrovė valdo šią riziką. Bendrovė kredito riziką valdo remdamasi finansinių priemonių ir draudimo bei perdraudimo sutarčių turto apskaitine verte.

### Tikėtini kredito nuostoliai

Apskaičiuodama 12 mėECL, Bendrovė įvertina galimus įsipareigojimų neįvykdymo įvykius per 12 mėnesių. Atsižvelgiant į investavimo politiką, paprastai nustatoma, kad įsipareigojimų neįvykdymo tikimybė arba įsigytų naujų priemonių tikimybė yra minimali, ir daroma prielaida, kad tikėtinų nuostolių dėl įsipareigojimų neįvykdymo rodiklis yra 100 %. Retais atvejais, kai reikia apskaičiuoti galiojimo laikotarpio ECL, įsipareigojimų neįvykdymo tikimybė nustatoma remiantis ekonominiais scenarijais.

Bendrovė neturi užtikrinimo priemonių, kuriomis būtų užtikrintos Bendrovės kredito pozicijos. Toliau lentelėje pateikiamos visos turto pozicijos, kurios gali būti susijusios su kredito rizika.

2025			
Tūkst. Eurų			
Reitingas	Finansinis turtas	Pinigai ir pinigų ekvivalentai	Gautinos sumos s
AAA	50 301	0	
AA+	20 830	0	
AA	11 358	0	
AA-	20 671	3	
A+	35 186	143	
A	57 669	54	
A-	20 527	8 469	
BBB+	22 613	176	
BBB	15 611	0	
BBB-	540	30	
BB+	0	1	
BB	1 924	0	
Nereitinguota	5 807	3	1 734
<b>Kredito rizika viso</b>	<b>263 038</b>	<b>8 877</b>	<b>1 734</b>

2024			
Tūkst. Eurų			
Reitingas	Finansinis turtas	Pinigai ir pinigų ekvivalentai	Gautinos sumos s
AAA	44 268	-	-
AA+	20 778	-	-
AA	7 968	-	-
AA-	23 945	-	-
A+	8 350	12	-
A	50 236	31	-
A-	18 074	7 634	-
BBB+	21 897	695	-
BBB	16 893	5	-
BBB-	4 965	-	-
BB+	152	25	-
BB	1 829	-	-
Nereitinguota	5 857	7	840
<b>Kredito rizika viso</b>	<b>225 211</b>	<b>8 410</b>	<b>840</b>

### Skolos priemonės apskaitomos kitose bendrosiose pajamose

Toliau lentelėje parodyta Bendrovės finansinis turtas apskaitomas kitose bendrosiose pajamose vertė pagal kredito riziką, remiantis vidine kredito reitingų sistema.

## Finansinių ataskaitų aiškinamasis raštas



Reitingas, Tūkst. eurų	12mEC	LTECL	2025-12-31	12mEC	LTECL	2024-12-31
AAA	50 666	-	50 666	44 268	-	44 268
AA+	21 167	-	21 167	20 778	-	20 778
AA	11 489	-	11 489	7 968	-	7 968
AA-	12 403	-	12 403	16 930	-	16 930
A+	30 025	-	30 025	5 349	-	5 349
A	48 518	-	48 518	50 236	-	50 236
A-	20 790	-	20 790	15 444	-	15 444
BBB+	11 688	-	11 688	17 836	-	17 836
BBB	14 590	-	14 590	15 715	-	15 715
BBB-	-	-	0	4 425	-	4 425
BB+	-	-	0	152	-	152
BB	1 934	-	1 934	1 829	-	1 829
Nereitinguota	5 250	-	5 250	5 214	-	5 214
<b>Iš viso</b>	<b>228 520</b>	<b>-</b>	<b>228 520</b>	<b>206 144</b>	<b>-</b>	<b>206 144</b>

Toliau pateikiama tikrosios vertės pokyčių ir atitinkamų ECL analizė:

### Finansinis turtas apskaitomas kitose bendrosiose pajamose pokyčiai

Tūkst. eurų	2025			2024		
	12mECL	LTECL	Iš viso	12mECL	LTECL	Iš viso
<b>Tikroji vertė sausio 1 d.</b>	<b>206 145</b>		<b>206 145</b>	<b>175 369</b>		<b>175 369</b>
Naujas nusipirkta arba suteiktas turtas	58 724		58 724	40 863		40 863
Nustotas pripažinti ar suėjusio termino turtas	(39 401)		(39 401)	(17 526)		(17 526)
Sukauptų palūkanų padidėjimas/sumažėjimas	231		231	657		657
Tikrosios vertės pokytis	2 822		2 822	6 782		6 782
Judėjimas tarp 12mECL ir LTECL	-		0	0		0
<b>Gruodžio 31 d.</b>	<b>228 520</b>		<b>228 520</b>	<b>206 144</b>	<b>-</b>	<b>206 144</b>

Tūkst. eurų	2025			2024		
	12mECL	LTECL	Iš viso	12mECL	LTECL	Iš viso
<b>ECL sausio 1 d.</b>	<b>(129)</b>		<b>(129)</b>	<b>(111)</b>		<b>(111)</b>
Naujas nusipirkta arba suteiktas turtas	6		6	(18)		(18)
Nustotas pripažinti ar suėjusio termino turtas (neįskaitant nurašymų)	30		30			
Kapitalizuotos sukauptos palūkanos						
Judėjimas tarp 12mECL ir LTECL						
<b>Gruodžio 31 d.</b>	<b>(92)</b>	<b>-</b>	<b>(92)</b>	<b>(129)</b>	<b>-</b>	<b>(129)</b>

## Finansinių ataskaitų aiškinamasis raštas

Reitingai	2025-12-31		2024-12-31	
	12mECL	LTECL	12mEC	LTECL
AAA	-	-	-	-
AA+	-	-	-	-
AA	-	-	-	-
AA-	8 444	-	7 015	-
A+	5 503	-	3 000	-
A	9 571	-	-	-
A-	-	-	2 628	-
BBB+	11 047	-	4 061	-
BBB	1 131	-	1 178	-
BBB-	539	-	539	-
BB+	-	-	-	-
BB	-	-	-	-
Nereitinguoti	5 779	-	5 828	-
<b>Viso</b>	<b>42 015</b>	<b>-</b>	<b>24 248</b>	<b>-</b>

### Finansinio turto amortizuota savikaina pokyčiai

Tūkst. Eurų	2025			2024		
	12mECL	LTECL	Iš viso	12mECL	LTECL	Iš viso
<b>Tikroji vertė sausio 1 d.</b>	<b>24 249</b>		<b>24 249</b>	<b>23 771</b>		<b>23 711</b>
Naujas nusipirkta arba suteiktas turtas	65 602		65 602	36 911		36 911
Nustotas pripažinti ar suėjusio termino turtas	(47 911)		(47 911)	(36 523)		(36 523)
Kapitalizuotos sukauptos palūkanos	76		76	94		94
ECL pokytis	(2)		(2)	(5)		(5)
Judėjimas tarp 12mECL ir LTECL	-		-			
<b>Gruodžio 31 d.</b>	<b>42 015</b>		<b>42 015</b>	<b>24 249</b>		<b>24 249</b>

### ECL AC

Tūkst. Eurų	2025			2024		
	12mECL	LTECL	Iš viso	12mECL	LTECL	Iš viso
<b>ECL sausio 1 d.</b>	<b>(32)</b>		<b>(32)</b>	<b>(27)</b>		<b>(27)</b>
Naujas nusipirkta arba suteiktas turtas	(2)		(2)	(6)		(6)
Nustotas pripažinti ar suėjusio termino turtas (neįskaitant nurašymų)	1		1	1		1
Kapitalizuotos sukauptos palūkanos	-		-	-		-
Judėjimas tarp 12mECL ir LTECL	-		-	-		-
<b>Gruodžio 31 d.</b>	<b>(34)</b>		<b>(34)</b>	<b>(32)</b>		<b>(32)</b>

### KONCENTRACIJOS RIZIKA

Investicijų koncentracijos rizika valdoma taikant išsamią strateginio turto paskirstymo limitų sistemą, įskaitant emitentų ir sektorių limitus, kredito kokybės limitus, šalių limitus ir didžiausios pozicijos ribas.

## Finansinių ataskaitų aiškinamasis raštas



Toliau pateiktoje lentelėje pateikiama Bendrovės finansinio turto tikroji vertė pagal emitentus (sandorio šalių grupes), įskaitant kiekvienos pozicijos dalį bendrame portfelyje procentais, siekiant iliustruoti koncentracijos riziką.

Šalis	2025		2024	
Jungtiniai Arabų Emyratai	2 478	0.9%	2 411	1.0%
Austrija	28 517	10.0%	32 892	13.5%
Australija	2 427	0.9%	2 385	1.0%
Belgija	4 983	1.8%	1 940	0.8%
Kanada	3 049	1.1%	3 594	1.5%
Šveicarija	2 465	0.9%	2 439	1.0%
Čekija	10 153	3.6%	11 118	4.6%
Vokietija	17 167	6.0%	23 729	9.7%
Danija	6 491	2.3%	6 456	2.7%
Estija	5 398	1.9%	5 615	2.3%
Ispanija	4 826	1.7%	3 400	1.4%
Europos Sąjunga	5 536	2.0%	8 579	3.5%
Suomija	8 444	3.0%	7 015	2.9%
Prancūzija	16 636	5.9%	12 114	5.0%
Jungtinė Karalystė	3 004	1.1%	0	0.0%
Graikija	1 898	0.7%	946	0.4%
Vengrija	2 626	0.9%	4 523	1.9%
Airija	7 898	2.8%	4 400	1.8%
Izraelis	3 587	1.3%	3 433	1.4%
Italija	8 354	2.9%	5 268	2.2%
Lietuva	57 599	20.3%	48 479	19.9%
Liuksemburgas	6 468	2.3%	1 345	0.6%
Latvija	9 048	3.2%	10 159	4.2%
Meksika	1 770	0.6%	1 718	0.7%
Nyderlandai	15 166	5.3%	11 338	4.7%
Norvegija	1 404	0.5%	1 377	0.6%
Lenkija	5 554	2.0%	4 422	1.8%
Portugalija	5 407	1.9%	1 203	0.5%
Švedija	1 559	0.5%	1 574	0.6%
Singapūras	868	0.3%	848	0.3%
Slovėnija	5 418	1.9%	4 380	1.8%
Slovakija	2 872	1.0%	2 775	1.1%
SNA	12 156	4.3%	2 020	0.8%
Jungtinės Amerikos Valstijos	12 644	4.5%	9 479	3.9%
<b>Viso</b>	<b>283 873</b>	<b>100.0%</b>	<b>243 373</b>	<b>100.0%</b>

### SANDORIO ŠALIES ĮSIPAREIGOJIMŲ NEVYKDYMO RIZIKA

Sandorio šalies įsipareigojimų neįvykdymo rizika apima pozicijas, kylančias iš riziką mažinančių sutarčių, tokių kaip perdraudimo sutartys, gautinas sumas iš tarpininkų, taip pat kitas kredito pozicijas, kurios nėra padengiamos skirtumo rizika (angl. spread risk).

Rizika valdoma kruopščiai atrenkant sandorio šalis, nustatant limitus pagal sandorio šalių kredito reitingus bei pozicijų vienai sandorio šaliai ribas, susijusias su finansiniu turtu. Perdraudimo atveju Bendrovė taiko nustatytus perdraudimų atrankos kriterijus ir nuolat stebi perdraudimų kredito kokybę.

## Finansinių ataskaitų aiškinamasis raštas

Su gautinomis sumomis susijusi sandorio šalies įsipareigojimų neįvykdymo rizika papildomai mažinama taikant veiksmingas skolų išieškojimo procedūras ir, kai tinkama, polisų nutraukimo procesus.

### SANDORIO ŠALIES ĮSIPAREIGOJIMŲ NEVYKDYMO RIZIKA PERDRAUDIMO TURTO ATVEJU

Siekdama valdyti sandorio šalies įsipareigojimų neįvykdymo riziką, susijusią su perdraudimu, Bendrovė taiko patvirtintą perdraudimo programą, kuri apibrėžia perdraudimo principus ir perdraudikų atrankos kriterijus. Perdraudimo programa Bendrovės vadovybės peržiūrima ne rečiau kaip kartą per metus ir, prireikus, atnaujinama.

Koncentracijos rizika gali atsirasti dėl pernelyg didelės pozicijos vienai sandorio šaliai. Tokia koncentracija gali kilti iš įvairių sričių, įskaitant investicijas, draudimo veiklą ir perdraudimo susitarimus. Todėl kiekvienas rizikos valdymo sistemoje dalyvaujantis padalinys yra atsakingas už koncentracijos rizikos stebėjimą, kontrolę ir valdymą savo atsakomybės srityje.

Toliau pateiktoje lentelėje pateikiamas turimų perdraudimo sutarčių turto išskaidymas pagal perdraudikų kredito reitingus.

Reitingas, Tūkst. eurų	2025	2024
<b>Perdraudimo susigrąžintinos sumos</b>		
A	3 440	3 431
A-	(36)	69
A+	31 432	28 348
AA	148	359
AA-	4 254	5 526
AA+	19	38
BBB	167	104
NR	7 487	1 384
<b>Iš viso</b>	<b>46 912</b>	<b>39 259</b>

### LIKVIDUMO RIZIKA

Likvidumo rizika valdoma vadovaujantis likvidumo valdymo politika, analizuojant likvidumo poreikį ir nustatant atitinkamas investavimo ribas.

Toliau pateiktoje lentelėje parodytas Bendrovės likvidžiojo turto ir įsipareigojimų paskirstymas pagal terminų grupes, remiantis jų išpirkimo arba atsiskaitymo datomis. Pagrindinę Bendrovės likvidžiojo turto dalį sudaro finansinis turtas, vertinamas tikrąja verte kitose bendrosiose pajamose ir pelne (nuostoliuose), kurio vertė 2025 m. sudarė 233 mln. eurų (2024 m. – 210,6 mln. eurų), paskolos ir indėliai – 42 mln. eurų (2024 m. – 24,2 mln. eurų), bei pinigai bankuose – 8,8 mln. eurų (2024 m. – 8,4 mln. eurų), kuriuos Bendrovė laiko labai likvidžiu turto.

Likvidumo krizės atveju Bendrovė gali kreiptis į akcininkus dėl trumpalaikės, vidutinio laikotarpio ar ilgalaikės finansinės paramos suteikimo arba sudaryti perpirkimo (repo) sandorius.

Likvidumo rizikos valdymas apima pinigų įplaukų ir išmokų disbalanso nustatymą, atsižvelgiant į pinigų srautus, susijusius tiek su turto, tiek su įsipareigojimais. Investavimo ribos nustatomos atsižvelgiant į įsipareigojimų likvidumo struktūrą ir pinigų poreikį kitiems tikslams.

Toliau pateiktoje lentelėje apibendrintas išleistų draudimo sutarčių portfelių, kurie sudaro Bendrovės įsipareigojimus, ir turimų perdraudimo sutarčių portfelių, kurie taip pat sudaro Bendrovės įsipareigojimus, terminų profilis, pagrįstas būsimųjų pinigų srautu, kuriuos tikimasi išmokėti atitinkamais laikotarpiais, dabartinės vertės įverčiais.

Lentelėje taip pat pateikiamas apibendrintas Bendrovės finansinio turto terminų profilis, remiantis likusiais nediskontuotais sutartyje numatytais pinigų srautais, įskaitant gautinas palūkanas.

Likvidumo rizikos vertinimas 2025 m. gruodžio 31 d.

# Finansinių ataskaitų aiškinamasis raštas



## Sutartyje numatyti nediskontuoti pinigų srautai

Straipsnis, Tūkst. eurų	Terminas nefiksuotas, iki 12 mėn.	Terminas					Virš 5 metų	Visol	Apskaitinė vertė
		2 metai	3 metai	4 metai	5 metai	6 metai			
Finansinis turtas FVOCI	26 701	37 914	34 453	34 688	38 309	78 466	250 530	228 520	
Finansinis turtas FVPL	4 454						4 454	4 454	
Finansinis turtas apskaitomas amortizuota vertė	35 044	259	260	259	1 375	5 638	42 835	42 015	
Pinigai ir pinigų ekvivalentai	8 885						8 885	8 885	
Perdraudimo sutarčių turtas	38 462	3 981	2 469	1 336	1 116	14 521	61 884	46 912	
Kitos gautinos sumos	1 734							1 734	
<b>Turtas viso</b>	<b>115 279</b>	<b>42 154</b>	<b>37 182</b>	<b>36 283</b>	<b>40 799</b>	<b>98 624</b>	<b>368 588</b>	<b>332 518</b>	

Straipsnis, Tūkst. eurų	Terminas nefiksuotas, iki 12 mėn.	Terminas					Virš 5 metų	Visol	Apskaitinė vertė
		2 metai	3 metai	4 metai	5 metai	6 metai			
Draudimo sutarčių įsipareigojimai	181 512	18 350	8 977	4 274	2 617	27 933	243 663	230 443	
Įsipareigojimai, kitos mokėtinos sumos ir mokesčių	3 513						3 513	3 513	
Finansiniai įsipareigojimai	2 205	8 111	4 733	513	513	9 642	25 717	21 688	
<b>Viso įsipareigojimų</b>	<b>187 230</b>	<b>26 461</b>	<b>13 710</b>	<b>4 787</b>	<b>3 130</b>	<b>37 575</b>	<b>272 893</b>	<b>255 644</b>	

Likvidumo rizikos vertinimas 2024 m. gruodžio 31 d.

## Sutartyje numatyti nediskontuoti pinigų srautai

Straipsnis, Tūkst. eurų	Terminas nefiksuotas, iki 12 mėn.	Terminas					Virš 5 metų	Visol	Apskaitinė vertė
		2 metai	3 metai	4 metai	5 metai	6 metai			
Finansinis turtas FVOCI	28 888	25 139	34 169	25 293	28 978	82 453	224 920	206 144	
Finansinis turtas FVPL	4 549						4 549	4 549	
Finansinis turtas apskaitomas amortizuota vertė	16 893	643	259	260	168	7 104	25 327	24 248	
Pinigai ir pinigų ekvivalentai	8 431						8 431	8 431	
Perdraudimo sutarčių turtas	42 463	3 864	2 099	1 408	1 588	12 047	63 470	39 389	
Kitos gautinos sumos	840						840	840	
<b>Turtas viso</b>	<b>102 065</b>	<b>29 647</b>	<b>36 527</b>	<b>26 961</b>	<b>30 734</b>	<b>101 604</b>	<b>327 537</b>	<b>283 601</b>	

Straipsnis, Tūkst. eurų	Terminas nefiksuotas, iki 12 mėn.	Terminas					Virš 5 metų	Viso	Apskaitinė vertė
		2 metai	3 metai	4 metai	5 metai	6 metai			
Draudimo sutarčių įsipareigojimai	139 782	24 119	10 423	5 899		21 314	205 039	195 212	
Įsipareigojimai, kitos mokėtinos sumos ir mokesčių	3 608						3 608	3 608	
Finansiniai įsipareigojimai	2 085	1 111	8 111	4 733		10 594	27 147	21 493	
<b>Viso įsipareigojimų</b>	<b>145 476</b>	<b>25 230</b>	<b>18 534</b>	<b>10 632</b>	<b>4 015</b>	<b>31 908</b>	<b>235 794</b>	<b>220 314</b>	



## Finansinių ataskaitų aiškinamasis raštas

Bendrovė ne tik stebi turto ir įsipareigojimų terminų profilį, bet ir turto likvidumo klasifikaciją – esant likvidumo poreikiui, turtas, kurį dažniausiai sudaro vyriausybės arba aukšto reitingo įmonių obligacijos, gali būti greitai realizuotas. Be to, grynujų pinigų gaunama iš pagrindinės veiklos.

### DRAUDIMO RIZIKA

#### BENDRIEJI DRAUDIMO VALDYMO PRINCIPAI

Bendrovė draudimo rizikas valdo vadovaudamasi Draudimo rizikos prisiėmimo (angl. Underwriting) politika, kurioje apibrėžti rizikos valdymo metodai ir taisyklės bei portfelio strategija kiekvienai verslo sričiai.

Portfelio strategijoje kiekvienai verslo sričiai nustatyti portfelio tikslai, tikslinė portfelio struktūra ir rizikos apetitas, kuris išreiškiamas naudojant keturis spalvų kodus: žalią, geltoną, raudoną ir juodą. Žalia spalva reiškia mažiausios rizikos kategoriją ir patraukliausius segmentus, o juodas kodas – didžiausios rizikos kategoriją. Strateginiai dokumentai atnaujinami kasmet.

Kiekvieno portfelio finansiniai rezultatai yra reguliariai peržiūrimi, ir, atsižvelgiant į veiklos rezultatus, imamasi atitinkamų veiksmų. Draudimo produktų tarifų ir kainų nustatymas atspindi esamas rinkos sąlygas ir yra grindžiamas labiausiai tikėtinomis prielaidomis, siekiant tinkamai įvertinti būsimus rezultatus ir sumažinti finansinę riziką.

Draudimo rizika yra pagrindinė rizika, susijusi su draudimo ir perdraudimo turtu bei įsipareigojimais, ir ji išsamiau aprašyta tolesniuose skyriuose.

#### ŽALŲ DAŽNIS IR DYDIS

Rizika pagal kiekvieną draudimo sutartį yra susijusi su tikimybe, kad įvyks draudžiamasis įvykis, ir su neapibrėžtumu dėl iš to kylančios išmokos dydžio. Dėl draudimo sutarties pobūdžio ši rizika yra atsitiktinė ir todėl sunkiai prognozuojama.

Žalų dažnį ir dydį gali lemti įvairūs veiksniai, kurie priklauso nuo konkrečių produktų ar draudimo rūšių. Svarbiausi veiksniai yra išmokų dėl patirtos žalos dydžio augimas ir draudžiamųjų įvykių skaičiaus didėjimas. Prognozuojama infliacija taip pat yra reikšmingas veiksnys, darantis įtaką žalų dydžiui. Žalų augimą gali lemti vartotojų kainų indekso (VKI) pokyčiai, darbo užmokesčio augimas, socialinė infliacija, taip pat medžiagų ir paslaugų, naudojamų žalų reguliavimui, kainų pokyčiai. Turto draudimo srityje infliaciją sudaro VKI ir statybos sąnaudų augimas, kuris gali skirtis nuo VKI.

Šių veiksnių poveikis priklauso nuo konkrečių produktų ar verslo sričių. Žalų dažnio didėjimas gali būti susijęs tiek su sezoniškumu, tiek su ilgalaikiais veiksniais. Pastovesni žalų dažnio pokyčiai gali atsirasti dėl vartotojų elgsenos pokyčių ar naujų žalų rūšių atsiradimo. Ilgalaikiai žalų dažnio pokyčiai gali turėti reikšmingą įtaką Bendrovės pelningumui.

Bendrovė valdo šią riziką taikydama draudimo rizikos prisiėmimo strategiją, tinkamus perdraudimo susitarimus ir proaktyvų žalų administravimą. Rizikos valdymas užtikrinamas nuolat stebint kiekvienos veiklos srities pokyčius, teikiant rekomendacijas dėl draudimo sutarčių sudarymo ir aktyviai valdant žalų reguliavimo procesą.

#### PAGRINDINĖS PRODUKTŲ SAVYBĖS

##### *Transporto priemonių valdytojų civilinės atsakomybės privalomasis draudimas (TPVCAPD)*

Šis draudimas yra privalomasis, todėl šios draudimo grupės tikslas yra apsaugoti kelių eismo įvykiuose nukentėjusiųjų trečiųjų šalių interesus. Šią draudimo rūšį reglamentuoja transporto priemonių valdytojų civilinės atsakomybės privalomojo draudimo įstatymai.

Transporto priemonių valdytojų civilinės atsakomybės privalomojo draudimo įmokų dydis nustatomas kiekvienam klientui individualiai, remiantis tiek kliento, tiek transporto priemonės kriterijais.

Didžiąją dalį pagal transporto priemonių valdytojų civilinės atsakomybės draudimą atlyginamų nuostolių sudaro nuostolių už žalą turtui atlyginimas ir vienkartinės išmokos už asmens sužalojimus, t. y. daugiausia medicininio gydymo išlaidos ir laikinojo nedarbingumo išmokos.

Šios draudimo rūšies išmokų dydžiui yra padidėjusi infliacijos rizika, todėl Bendrovė nuolat atlieka šios įtakos poveikį finansinėms normoms.

## Finansinių ataskaitų aiškinamasis raštas



Transporto priemonių valdytojų civilinės atsakomybės privalomasis draudimas priskiriamas „ilgauodegei“ (angl. *long-tail*) draudimo klasei, kadangi galutinių išmokos sąnaudų nustatymas užtrunka ilgesnį laiką.

### Savoriškas transporto priemonių draudimas (KASKO)

Pagal šį draudimą atlyginami nuostoliai, atsirandantys dėl transporto priemonės sunaikinimo, vagystės ar plėšimo. Kartu galima įsigyti kelis papildomus draudimo liudijimus, susijusius su apdrausta transporto priemone. Produkto paketą gali sudaryti kelios papildomos draudimo apsaugos, pvz., pagalba kelyje ar pakaitinis automobilis.

Didžiausių nuostolių patiriama transporto priemonės visiško sunaikinimo ar vagystės atvejais. Tačiau tokie įvykiai nėra dažni.

Draudimo įmokos nustatomos pagal galiojančią draudimo kainodarą. Siekdama išvengti klaidingos informacijos rizikos, kurią pateikia klientai, Bendrovė atlieka išsamią prašymo gauti išmoką pagrindžiančios dokumentacijos patikrą, o prireikus kreipiasi į kompetentingas institucijas prašydama atlikti papildomą tyrimą.

Apie draudžiamąjį įvykį paprastai pranešama nedelsiant ir jį galima sureguliuoti per trumpą laiką. Todėl KASKO priskiriamas „trumpauodegei“ (angl. *short-tail*) draudimo klasei, kuri yra priešinga „ilgai tvarkomo“ draudimo klasėms, kai galutinių išmokos sąnaudų nustatymas užtrunka ilgesnį laiką.

### Turto draudimas

Turto draudimas apima nuostolius, patirtus dėl gaisro, oro sąlygų, skysčių ar garų išsiveržimo, sprogo, trečiųjų šalių piktavališkų veiksmų (plėšimo, vagystės su įsilaužimu) ar susidūrimo.

Daugumą komercinio turto draudimo pasiūlymų sudaro unikalūs vietos, verslo rūšies ir esamų saugos priemonių derinys. Įmokos, proporcingos draudimo liudijimų rizikai, apskaičiavimas yra subjektyvus ir todėl rizikingas. Turto draudimo rizika valdoma tiksliai įvertinant apdraustąjį turtą siekiant nustatyti, kuris turtas turėtų būti draudžiamas, kuris turėtų būti draudžiamas ypatingomis sąlygomis, o kuris apskritai neturėtų būti draudžiamas pagal atitinkamos draudimo rūšies draudiko įgaliojimus. Šią riziką atitinkančios atitinkamų draudimo sutarčių įmokos skaičiavimai yra subjektyvūs, taigi rizikingi.

Draudimo rizika visų pirma valdoma kainų nustatymo, nepriklausomo turto vertinimo pagal tarptautinius standartus, produkto dizaino, rizikos atrankos ir perdraudimo priemonėmis. Bendrovė stebi bendros savo ekonominės ir komercinės aplinkos pokyčius ir į juos reaguoja.

Apie draudžiamąjį įvykį paprastai pranešama nedelsiant ir jį galima sureguliuoti per trumpą laiką. Todėl turto draudimas priskiriamas „trumpai tvarkomo“ draudimo klasei, kuri yra priešinga „ilgai tvarkomo“ draudimo klasėms, kai galutinių išmokos sąnaudų nustatymas užtrunka ilgesnį laiką.

Pagrindinės su šiuo produktu susijusios rizikos yra draudimo rizika ir išmokų rizika.

### TURIMOS PERDRAUDIMO SUTARTYS – pirminis vertinimas

Bendrovė savo turimų perdraudimo sutarčių grupės perdraudimo turtą vertina taikydama tuos pačius principus kaip ir sudarytoms draudimo sutartims. Tačiau metodas yra pritaikomas pagal turimų perdraudimo sutarčių ypatumus, jei jie skiriasi nuo sudarytų draudimo sutarčių, pavyzdžiui, sąnaudų, o ne pajamų susidarymas arba mažinimas.

Kai nuostolingos pagrindinių draudimo sutarčių grupės pirminio pripažinimo metu Bendrovė pripažįsta nuostolius arba kai į grupę įtraukiamos kitos nuostolingos pagrindinės draudimo sutartys, Bendrovė nustato turimų perdraudimo sutarčių grupės likusios draudimo apsaugos turto nuostolių susigrąžinimo komponentą, atspindintį nuostolių susigrąžinimą.

Bendrovė apskaičiuoja nuostolių susigrąžinimo komponentą, padaugindama pagrindinėms draudimo sutartims pripažintą nuostolį iš procentinės žalos pagal pagrindines draudimo sutartis, kurią Bendrovė tikisi atgauti iš turimų perdraudimo sutarčių grupės, dalies. Bendrovė, siekdama nustatyti pripažintų draudimo sutarčių grupės nuostolių dalį, susijusią su draudimo sutartimis, įtrauktomis į turimų perdraudimo sutarčių grupę, kai kai kurios sutartys pagrindinėje grupėje nėra įtrauktos į turimų perdraudimo sutarčių grupę, taiko sistemiską ir racionalų paskirstymo metodą.

### TURIMOS PERDRAUDIMO SUTARTYS – vėlesnis vertinimas

Vėlesnis turimų perdraudimo sutarčių vertinimas atliekamas pagal tuos pačius principus, kaip ir sudarytų draudimo sutarčių atveju, ir buvo pritaikytas, kad atspindėtų turimų perdraudimo sutarčių ypatumus.

## Finansinių ataskaitų aiškinamasis raštas

Nustačiusi nuostolių susigrąžinimo komponentą, vėliau Bendrovė jį sumažina iki nulio, atsižvelgdama į nuostolingos pagrindinių draudimo sutarčių grupės sumažėjimą, siekdama parodyti, kad nuostolių susigrąžinimo komponento apskaitinė vertė neviršija nuostolingos pagrindinių draudimo sutarčių grupės nuostolių komponento apskaitinės vertės dalies, kurią Bendrovė tikisi susigrąžinti iš turimų perdraudimo sutarčių grupės.

### DRAUDIMO RIZIKOS KONCENTRACIJA

Draudimo rizikos koncentracija atsiranda dėl per didelės ekspozicijos vienai sandorio šaliai, draudimo rūšiai ar geografiniam regionui.

Bendrovė rizikos koncentraciją kontroliuoja šiais būdais:

- Taikydama rizikos koncentracijos limitus konkreitiems klientams ar draudimo objektams. Šie limitai nustatomi įvertinus konkrečių klientų ir draudimo objektų riziką. Kiekvienai draudimo rūšiai nustatyti maksimalūs bruto ir neto limitai konkrečioms rizikoms, kurie taikomi kiekvienai draudimo sutarčiai.
- Likutinė rizika valdoma pasitelkiant perdraudimą. Bendrovė įsigyja perdraudimo programas, skirtas įvairių draudimo rūšių rizikoms padengti. Vadovybė kasmet peržiūri perdraudimo programas ir priima sprendimus dėl būtinų jų pakeitimų.:

Didžiausios grynosios pasiliekomos rizikos dalys vienam įvykiui Bendrovėje atitinkamų metų pabaigoje:

Grynosios pasiliktos rizikos dalys Tūkst. EUR	2025	2024
Asmens draudimas nuo nelaimingų atsitikimų	100	100
Transporto priemonių valdytojų civilinės atsakomybės draudimas	250	250
Savatoriškas transporto priemonių draudimas	Not ceded	Not ceded
Jūrinių rizikų draudimas	100	100
Turto draudimas	1 000	1 000
Bendrosios civilinės atsakomybės draudimas	200	200
Stichinių nelaimių draudimas	1 000	650
Laidavimo draudimas	500	625

- Galimas katastrofų poveikis. Dažniausiai įvykstančios stichinės nelaimės yra audros ir potvyniai. Finansinį poveikį sumažina papildoma stichinių nelaimių perdraudimo programa.

### JAUTRUMO ANALIZĖ

Bendrovė atsako už draudžiamuosius įvykius, įvykusius sutarties galiojimo laikotarpiu, net jei informacija apie žalą gaunama pasibaigus sutarties galiojimo terminui, o žalos yra sureguliuojamos ir išmokos mokamos pagal sutarties sąlygas, galiojusias įvykio metu.

Žalų sąnaudos apima išlaidas, kurios bus patirtos reguliuojant žalas, atėmus tikėtinas regresio sumas ir kitas atgautinas sumas. Bendrovė imasi visų pagrįstų priemonių, kad turėtų pakankamą informaciją apie savo draudimo riziką. Tačiau dėl neapibrėžtumo, susijusio su išmokų atidėjinių skaičiavimu, tikėtina, kad galutiniai rezultatai gali skirtis nuo anksčiau įvertintos įsipareigojimų sumos.

Toliau pateikta jautrumo analizė parodo pagrįstai galimų pagrindinių prielaidų pokyčių įtaką pelnui prieš mokesčius ir nuosavam kapitalui, darant prielaidą, kad kitos prielaidos nesikeičia. Praktikoje prielaidų tarpusavio priklausomybė gali turėti reikšmingą įtaką galutiniam rezultatui, tačiau siekiant parodyti kiekvienos prielaidos pokyčio poveikį, jos buvo keičiamos atskirai. Pažymėtina, kad šių prielaidų pokyčių poveikis yra netiesinis.

Tikėtinų nuostolių jautrumas apskaičiuojamas darant prielaidą apie atitinkamus nuostolingumo rodiklio (Loss Ratio) pokyčius (+/-1 % nuo įmokų laikoma papildomais nuostoliais) ir žalų atidėjinių pokyčius.

Jautrumo analizė 2025 m. ir 2024 m. gruodžio 31 d.

2025

## Finansinių ataskaitų aiškinamasis raštas



Tūkst. eurų	Prielaidų pokytis	Įtaka pelnui prieš mokesčius, neišskaičius perdraudikų dalies	Įtaka pelnui prieš mokesčius, išskaičius perdraudikų dalį	Įtaka nuosavam kapitalui, neišskaičius perdraudikų dalies	Įtaka nuosavam kapitalui, išskaičius perdraudikų dalį
Nuostolingumo rodiklis	+ 1 %	(4 466)	(3 720)	(4 466)	(3 720)
Infliacija	+ 1 %	(989)	(989)	(989)	(989)
Nuostolingumo rodiklis	- 1 %	4 466	3 720	3 752	3 125
Infliacija	- 1 %	989	989	831	831

### 2024

Tūkst. eurų	Prielaidų pokytis	Įtaka pelnui prieš mokesčius, neišskaičius perdraudikų dalies	Įtaka pelnui prieš mokesčius, išskaičius perdraudikų dalį	Įtaka nuosavam kapitalui, neišskaičius perdraudikų dalies	Įtaka nuosavam kapitalui, išskaičius perdraudikų dalį
Nuostolingumo rodiklis	+ 1 %	(4 240)	(3 314)	(4 240)	(3 314)
Infliacija	+ 1 %	(736)	(736)	(736)	(736)
Nuostolingumo rodiklis	- 1 %	4 240	(3 314)	3 562	2 784
Infliacija	- 1 %	736	736	619	619

Praneštų anuitetinių žalų, atsirandančių iš TPVCAPD sutarčių, kapitalizuotos vertės atidėjinyms nustatomas aktuariu metodu, apskaičiuojant būsimų išmokų dabartinę vertę kiekvienam anuitetui atskirai, atsižvelgiant į konkrečios žalos pobūdį, galimą raidą, teisės aktų reikalavimus ir kitus susijusius veiksnius.

Mokėtinų anuiteto sumų indeksavimas nustatomas pagal vietos teisės aktus, reglamentuojančius anuitetų mokėjimus. Bendrovė atlieka praneštų anuitetų jautrumo analizę, keisdama indeksavimo prielaidas.

Praneštų anuitetų jautrumo analizė 2025 m. gruodžio 31 d.:

2025 Tūkst. eurų	Prielaidų pokytis	Įtaka pelnui prieš mokesčius, neišskaičius perdraudikų dalies	Įtaka pelnui prieš mokesčius, išskaičius perdraudikų dalį	Įtaka nuosavam kapitalui, neišskaičius perdraudikų dalies	Įtaka nuosavam kapitalui, išskaičius perdraudikų dalį
Indeksavimo koeficientas	1%	1 192		1 192	
Indeksavimo koeficientas	-1%	(963)		(963)	

2024 Tūkst. eurų	Prielaidų pokytis	Įtaka pelnui prieš mokesčius, neišskaičius perdraudikų dalies	Įtaka pelnui prieš mokesčius, išskaičius perdraudikų dalį	Įtaka nuosavam kapitalui, neišskaičius perdraudikų dalies	Įtaka nuosavam kapitalui, išskaičius perdraudikų dalį
Indeksavimo koeficientas	1%	1 302		1 302	
Indeksavimo koeficientas	-1%	(1 042)		(1 042)	

### ŽALŲ LENTELĖ

Toliau pateiktose lentelėse pateikiami kumuliatyviųjų patirtų žalų įverčiai (nediskontuotas patirtų žalų įsipareigojimas, be rizikos korekcijos) kiekvieniems iš eilės draudžiamąjį įvykių metams kiekvieną finansinių ataskaitų sudarymo dieną, kartu su kumuliatyvinėmis iki tos dienos išmokėtomis sumomis.

## Finansinių ataskaitų aiškinamasis raštas

Žalų trikampis per draudžiamo įvykio metus AIC/LIC PVFCF PAA – nediskontuota be RA – sudarytos sutartys Tūkst. eurų	2022	2023	2024	2025	Viso
<b>Bendros įvertintos žalos – sudarytos sutartys</b>					
Draudžiamojo įvykio metų pabaigoje	(142 269)	(165 716)	(177 517)	(192 880)	(678 382)
po 1 metų	(142 672)	(172 124)	(171 172)		(485 968)
po 2 metų	(140 997)	(170 315)			(311 311)
po 3 metų	(141 416)				(141 416)
<b>Bendros sumokėtos išmokos</b>	(131 465)	(149 867)	(146 608)	(124 691)	(427 940)
<b>Likusios įvertintos žalos per draudžiamojo įvykio metus – sudarytos sutartys</b>	(9 951)	(20 448)	(24 564)	(68 189)	(123 152)
<b>Ankstesnių laikotarpių išleistų (sudarytų) sutarčių likę įvertinti žalų įsipareigojimai diskontavimo PAA įtaka – sudarytos sutartys</b>					(31 357)
<b>rizikos korekcijos įtaka – PAA – sudarytos sutartys</b>					12 062
					(3 956)
<b>Iš viso</b>					<b>(146 402)</b>

Toliau pateikiama perdraudimo dalies duomenys

Perdraudimo žalų trikampis per atsitikimo metus AIC/LIC PVFCF PAA – nediskontuota be RA – sudarytos sutartys Tūkst. eurų	2022	2023	2024	2025	Viso
<b>Perdraudimo bendros įvertintos žalos – sudarytos sutartys</b>					
Draudžiamojo įvykio metų pabaigoje	43 079	44 093	40 681	29 364	157 218
po 1 metų	44 077	51 457	42 101		137 635
po 2 metų	41 063	51 716			92 778
po 3 metų	41 223				41 223
<b>Bendros perdraudimo sumokėtos išmokos</b>	36 569	42 692	32 232	16 513	111 493
<b>Likusios įvertintos perdraudimo žalos per draudžiamojo įvykio metus – sudarytos sutartys</b>	4 654	9 024	9 869	12 851	36 398
<b>Ankstesnių laikotarpių perdraudimo išleistų (sudarytų) sutarčių likę įvertinti žalų įsipareigojimai</b>					15 457
<b>Perdraudimo diskontavimo PAA įtaka – sudarytos sutartys</b>					(6 144)
<b>rizikos korekcijos įtaka – PAA – sudarytos sutartys</b>					1 479
<b>Perdraudimo mokėtinos/gautinos</b>					7 749
<b>Iš viso</b>					<b>54 939</b>

### KAPITALO VALDYMAS

Bendrovė turi valdybos patvirtintą Kapitalo valdymo politiką. Bendrovės tikslai, susiję su kapitalo valdymu, yra užtikrinti veiklos tęstinumą, taip sudarant sąlygas teikti grąžą akcininkams ir užtikrinti, kad kiti suinteresuotieji asmenys, ypač

## Finansinių ataskaitų aiškinamasis raštas



draudėjai, gautų jiems priklausančias išmokas. Be to, Bendrovė siekia palaikyti optimalią kapitalo struktūrą, atsižvelgdama į „Mokumas II“ reikalavimus ir kapitalo sąnaudas.

Kapitalo valdymo tikslais Bendrovė kapitalu laiko įstatinį kapitalą, akcijų priedus, nepaskirstytą pelną ir rezervus, priskirtinus akcininkui, taip pat subordinuotuosius ilgalaikius įsipareigojimus.

Bendrovei taikomi išoriniai kapitalo reikalavimai pagal „Mokumas II“ reguliacinį režimą. Šie reikalavimai apima Mokumo kapitalo reikalavimą (SCR) ir Minimalų kapitalo reikalavimą (MCR), kurie skirti užtikrinti, kad draudimo įmonės turėtų pakankamai kapitalo vykdyti įsipareigojimus draudėjams net ir nepalankiomis sąlygomis. Bendrovė per finansinius metus laikėsi visų taikomų reguliacinių kapitalo reikalavimų.

Toliau pateikiama apibendrinta kiekybinė informacija apie Bendrovės valdomą kapitalą:

Kapitalo komponentai	2025 Gruodžio 31 (EUR)	2024 Gruodžio 31 (EUR)
Įstatinis kapitalas	18 800	18 800
Akcijų priedai	17 046	17 046
Subordinuotos paskolos	18 500	18 500
Ribotos paskirties 1 lygio paskola	4 000	4 000
Nepaskirstytas pelnas	50 052	46 296
Privalomas rezervas	1 880	1 880
<b>Viso valdomas kapitalas</b>	<b>110 278</b>	<b>106 522</b>

Kapitalo valdymo procesas yra integruotas su finansinio planavimo ir ORSA procesais ir apima kapitalo pakankamumo vertinimą, kapitalo planavimą bei kapitalo valdymo priemones. Rengdama veiklos planus, Bendrovė vertina esamą ir būsimą kapitalo poreikį, atsižvelgdama į savo rizikos profilį ir vyraujančią verslo aplinką. Ketvirtiniu pagrindu analizuojami ir vertinami nukrypimai tarp planuotų ir faktinių rodiklių

### OPERACINĖ RIZIKA

Operacinė rizika valdoma įgyvendinant veiksmingą vidaus kontrolės sistemą, kuri apima tinkamą pareigų atskyrimą, keturių akių principo taikymą, priegigos teisių valdymą, veiklos tęstinumo planavimą, incidentų valdymą bei nustatytų procedūrų, gairių ir politikų laikymąsi. Vidaus kontrolės sistemos veiksmingumas kasmet vertinamas vidaus kontrolės vertinimo proceso metu.

Operacinės rizikos valdymas yra kiekvieno įmonės organizacinio vieneto kasdienės veiklos dalis. Atsižvelgiant į tai, kad operacinė rizika gali kilti bet kurioje srityje ar veikloje, įskaitant draudimo ir perdraudimo turtą ir įsipareigojimus pagal 17-ąją TFAS (IFRS 17), atsakomybė už operacinės rizikos valdymą tenka kiekvienam padaliniiui pagal jo atsakomybės sritį, o ne vienai centralizuotai funkcijai.

Operacinės rizikos valdymui ir jos stebėsenai įmonė taiko šiuos procesus:

- Vidaus kontrolės sistemos efektyvumo vertinimą;
- Rizikos inventorizavimo procesą;
- Veiklos tęstinumo valdymą;
- Incidentų valdymo procesą.

Šių procesų tikslas yra nustatyti ir įvertinti operacines rizikas, įvertinti kontrolės aplinkos pakankamumą bei nustatyti tinkamas rizikos mažinimo priemones. Vertinimo metu operacinės rizikos analizuojamos taikant rizikų žemėlapių (angl. heat map) metodiką, pagrįstą rizikos pasireiškimo dažnumo ir poveikio dydžio vertinimu.

Yra parengti veiklos tęstinumo planai, užtikrinantys kritinių verslo procesų tęstinumą įvykus iš anksto nustatytiems kritiniams scenarijams. Krizės atveju Valdybos sudarytas Krizių komitetas yra atsakingas už veiksmų koordinavimą siekiant atkurti verslo veiklą.



## Finansinių ataskaitų aiškinamasis raštas

### PERDRAUDIMAS IR KITOS DRAUDIMO RIZIKOS MAŽINIMO TECHNIKOS

Bendrovės perdraudimo, kaip pagrindinės draudimo rizikos mažinimo priemonės, taikymo principai yra apibrėžti Vienna Insurance Group (VIG) nustatytose perdraudimo gairėse (t. y. Saugumo gairėse) ir toliau detalizuojami Bendrovės Draudimo rizikos prisiėmimo (Underwriting) politikoje. Perdraudimo ir kitų rizikos mažinimo priemonių veiksmingumas yra reguliariai vertinamas. Atsakomybės ir sprendimų priėmimo procesai dėl papildomų rizikos mažinimo priemonių yra apibrėžti vidaus dokumentuose, kuriuos rengia už atitinkamas rizikas atsakingi padaliniai.

Renkantis perdraudikus, Valdyba pasirenka iš sąrašo, kurį parengia VIG Perdraudimo saugumo komitetas. Kiekvieną ketvirtį VIG Perdraudimo saugumo komitetas parengia ir skelbia perdraudikų sąrašą, kurie automatiškai priimami (iš anksto nustatytų kvotų ribose) tiek proporcinėms, tiek fakultatyvinėms perdraudimo sutartims. Kitų perdraudikų įtraukimas ir jų dalyvavimo proporcijos sutartyse yra tvirtinami individualiai VIG Perdraudimo saugumo komiteto.

Pagal bendrą VIG taisyklę, perdraudikai, dalyvaujantys sutartyse, apimančiose ilgalaikius įsipareigojimus (pvz., civilinės atsakomybės rizikas), turi turėti ne mažesnę kaip A kredito reitingą, suteiktą Standard & Poor's. Sutartims, apimančioms trumpalaikius įsipareigojimus, taikomas ne mažesnis kaip BBB kredito reitingas pagal Standard & Poor's

### TURTO IR ĮSIPAREIGOJIMŲ VALDYMAS

Turto ir įsipareigojimų valdymo (ALM) proceso tikslas yra sumažinti riziką, kylančią dėl neatitikimų tarp investicijų portfelio ir draudimo įsipareigojimų struktūros. Ši rizika visų pirma apima likvidumo riziką ir rinkos riziką, ypač valiutos kurso ir palūkanų normos riziką.

Turto ir įsipareigojimų valdymas apima strateginio turto paskirstymo limitų nustatymą ir stebėseną, investicijų rezultatų priežiūrą, reguliarių testavimą nepalankiomis sąlygomis, pakankamo investicijų likvidumo užtikrinimą bei pagrindinių rizikos rodiklių ir jų ribų stebėseną.

Valiutos ir trukmės neatitikimai tarp turto ir įsipareigojimų yra stebimi ketvirtiniu pagrindu, siekiant valdyti valiutos ir palūkanų normos riziką.

Jeigu nustatoma, kad turto ir įsipareigojimų neatitikimas yra reikšmingas ir netinkamas, strateginis turto paskirstymas ir Investavimo bei rizikos strategijoje nustatyti limitai yra peržiūrimi ir atitinkamai koreguojami.

# Finansinių ataskaitų aiškinamasis raštas



## 1 PASTABA. NEMATERIALUSIS TURTAS (EUR)

	Prestižas	Programinė įranga	Kitas turtas	Iš viso
<b>Likutis 2024 m. sausio mėn.</b>	10 726	4 522	242	<b>15 490</b>
Įsigytas turtas		951	67	1 017
Nurašymas		(4)		(4)
Nematerialiojo turto amortizacija		(878)	(106)	(983)
<b>Likutis 2024 m. gruodžio mėn.</b>	<b>10 726</b>	<b>4 590</b>	<b>204</b>	<b>15 520</b>
<b>Sutarčių sudarymo sąnaudų iš viso</b>	<b>10 726</b>	<b>12 011</b>	<b>513</b>	<b>23 250</b>
<b>Sukauptos amortizacijos iš viso</b>	<b>-</b>	<b>(7 421)</b>	<b>(309)</b>	<b>(7 730)</b>
<b>Grynoji apskaitinė vertė 2024 m. gruodžio mėn.</b>	<b>10 726</b>	<b>4 590</b>	<b>204</b>	<b>15 520</b>
<b>Likutis 2025 m. sausio mėn.</b>	10 726	4 590	204	15 520
Įsigytas turtas		1 227	96	1 324
Nurašymas				
Nematerialiojo turto amortizacija		(825)	(104)	(929)
<b>Likutis 2025 m. gruodžio mėn.</b>	<b>10 726</b>	<b>4 993</b>	<b>195</b>	<b>15 914</b>
<b>Sutarčių sudarymo sąnaudų iš viso</b>	<b>10 726</b>	<b>13 239</b>	<b>609</b>	<b>24 573</b>
<b>Sukauptos amortizacijos iš viso</b>	<b>-</b>	<b>(8 246)</b>	<b>(414)</b>	<b>(8 659)</b>
<b>Grynoji apskaitinė vertė 2025 m. gruodžio mėn.</b>	<b>10 726</b>	<b>4 993</b>	<b>195</b>	<b>15 914</b>

2025 m. nematerialiojo turto amortizacijos sąnaudos buvo apskaitytos administracinėse sąnaudose – 929 tūkst. eurų (2024 m. – 983 tūkst. eurų).

### PRESTIŽAS

Prestižas buvo pripažintas dėl 2015 m. spalio 2 d. su „Compensa TU S.A. Vienna Insurance Group“ sudarytos verslo perleidimo sutarties. Prestižas buvo apskaitytas kaip skirtumas tarp sumokėto atlygio ir įgyto turto bei įsipareigojimų tikrosios vertės. Pagal verslo perleidimo sutartį „Compensa TU S.A. Vienna Insurance Group“ perleido draudimo įmonei ADB „Compensa Vienna Insurance Group“ verslą (kaip turto, teisių ir įsipareigojimų visumą), vykdytą per „Compensa TU S.A. Vienna Insurance Group“ Lietuvos ir Latvijos filialus.

Verslo įsigijimo kaina (mokėtinas atlygis) buvo nustatyta Grupės vadovybės. Vertė buvo nustatyta remiantis prognozuotais diskontuotais pinigų srautais 2015–2024 m. laikotarpiui, palyginamųjų rinkos sandorių metodu 2015 m. birželio 30 d. bei 2014 m. finansiniais rezultatais.

Verslo teisės ir įsipareigojimai buvo perimti 2015 m. gruodžio 31 d.

### PRESTIŽO GALIMO VERTĖS SUMAŽĖJIMO ĮVERTINIMAS

Kiekvienų ataskaitinių metų pabaigoje vadovybė vertina, ar prestižo vertė nėra sumažėjusi. Metinis vertės sumažėjimo įvertinimas buvo atliktas 2025 metų pabaigoje. Prestižo atsiperkamoji vertė nustatoma remiantis naudojimo vertės įvertinimu. Prestižo vertės sumažėjimo testavimo tikslais visa Bendrovė laikoma vienu pinigų kuriančiu vienetu, atsižvelgiant į šiuos veiksnius:

- pagrindinių funkcijų (draudimas, pardavimas, išmokos) centralizuotas valdymas ir centralizuotos administravimo funkcijos;
- sutartys su užsienio šalimis ir Baltijos šalių klientų aptarnavimas vykdomas centralizuotai;

## Finansinių ataskaitų aiškinamasis raštas

- Baltijos šalių operacijas valdo ir prižiūri akcininkai visos Bendrovės lygmeniu, neatskirdami vietovių, kuriose atliekamos operacijos;
- Kapitalo injekcijų (ir investicijų) poreikis valdomas visos Bendrovės lygiu.

Atsižvelgusi į pirmiau minėtus faktus, vadovybė padarė išvadą, kad Bendrovės operacijos yra laikomos vienu pinigų kuriančiu vienetu.

2025 m. gruodžio 31 d. pinigų kuriančio vieneto atsiperkamoji vertė buvo nustatyta taikant diskontuotų dividendų modelį, pagrįstą vadovybės parengtomis penkerių metų finansinėmis prognozėmis. Pagrindinės prielaidos, naudotos vertinant nuosavo kapitalo naudojimo vertę 2025 ir 2024 metais, pateiktos toliau.

Bendrovės draudimo pajamos einamaisiais metais buvo prognozuojamos taikant 5,8 % sudėtinį metinį augimo tempą (CAGR) (2024 m. – 4,8 %) per penkerių metų prognozavimo laikotarpį. Pagal perdraudimo sutartis ceduojamos draudimo pajamos prognozuojamos augti 4,6 % CAGR tuo pačiu laikotarpiu. Dėl to prognozuojama, kad grynosios draudimo pajamos augs 6,1 % CAGR (2024 m. – 5,4 %), atspindint palaipsnį perdraudikams ceduojamų įmokų dalies mažėjimą.

Vadovybė tikisi, kad pajamų augimas viršys bendrą vidaus produkto (BVP) augimo tempus, atsižvelgiant į tolesnę ne gyvybės draudimo rinkos plėtrą, didėjančią draudimo skvarbos lygį bei stiprėjančią Bendrovės prekės ženklo žinomumą ir rinkos pozicijas. Prognozuojama, kad bendrasis nuostolingumo koeficientas (Combined ratio) visą prognozavimo laikotarpį išliks 96–97 % intervale.

Pinigų srautai po penkerių metų laikotarpio buvo ekstrapoliuoti taikant 1 % augimo rodiklį. Vadovybės taikyta diskonto norma buvo nustatyta kaip pinigų kuriančio vieneto kapitalo kainos svertinis vidurkis ir sudarė 9,90 % 2025 metais bei 10,30 % 2024 metais.

Įvertinus pinigų kuriančio vieneto atsiperkamąją vertę 2025 m. gruodžio 31 d., prestižo vertės sumažėjimas nenustatytas.

Vadovybė taip pat įvertino atskirų pagrindinių prielaidų pokyčių įtaką atsiperkamajai vertei.

Toliau pateiktoje lentelėje pateikiami galimi vertės sumažėjimo nuostoliai, keičiant modelio parametrus 2025 metams:

		Kombinuotas nuostolingumo rodiklis		
Augimo rodiklis		97,50%	96,50%	95,50%
-1%	(794)	0	0	0
0	0	0	0	0
+1%	0	0	0	0

		Kapitalo kainos svertinis rodiklis		
Augimo rodiklis		10,40%	9,90%	9,40%
-1	(4 292)	0	0	0
0	0	0	0	0
1	0	0	0	0

Pinigų kuriančio vieneto atsiperkamoji vertė viršija jo apskaitinę vertę 12 453 tūkst. EUR (rezervas).

Jeigu būtų taikomi nepalankesni nei lentelėje pateikti parametru pokyčiai, galėtų būti pripažintas vertės sumažėjimas.

### 2 PASTABA. Naudojimo teise valdomas turtas

Bendrovė pripažįsta naudojimo teisės turtą, kurio vertė sudaro 2 672 tūkst. EUR (2024 m. – 2 487 tūkst. EUR).

Nuomos įsipareigojimams apskaičiuoti Bendrovė taiko diskonto normas, priklausančias nuo sutarties trukmės, kurios svyruoja nuo 0,073 % iki 3,64 % (2024 m.: 0,073 %–3,64 %)

# Finansinių ataskaitų aiškinamasis raštas



## NAUDOJIMO TEISE VALDOMAS TURTAS

Tūkst. eurų	Pastatai	Automobiliai	Iš viso
<b>Likutis 2024.01</b>	2 512	43	<b>2 555</b>
Įsigytas turtas	1 075	163	1 238
Nurašymas			0
Nuosava teise valdomo turto nusidėvėjimas	(1 170)	(136)	(1 307)
<b>Likutis 2024.12</b>	<b>2 417</b>	<b>70</b>	<b>2 487</b>
<b>Likutis 2025.01</b>	2 417	70	<b>2 487</b>
Įsigytas turtas	1 063	694	1 756
Nurašymas	0		0
Nuosava teise valdomo turto nusidėvėjimas	(1 434)	(137)	(1 571)
<b>Likutis 2025 gruodžio 31</b>	<b>2 046</b>	<b>626</b>	<b>2 672</b>

Tūkst. eurų	Pastatai	Automobiliai	Iš viso
<b>2025</b>			
Likutis sausio 1 d.	2 417	70	2 487
Nusidėvėjimas per metus	(1 434)	(137)	(1 571)
Naudojimo teise valdomo turto įsigijimas	1 063	694	1 756
<b>Likutis gruodžio 31 d.</b>	<b>2 046</b>	<b>626</b>	<b>2 672</b>

### Nuoma, kai Bendrovė yra nuomininkė (16-asis TFAS)

Bendrovė nuomojasi patalpas, kuriose veikia 101 klientų aptarnavimo centras, taip pat centrinės būstinės ir filialų pagrindinių biurų patalpos. Nuomos sutartys paprastai sudaromos 2–5 metų laikotarpiui, po kurio jos gali būti persideramos, pratęsimos arba nutraukiamos. Daugiau nei trečdalis nuomos sutarčių neturi nustatyto termino; tokioms sutartims Bendrovė yra nustačiusi 3 metų laikotarpį, kuris peržiūrimas kiekvienų kalendorinių metų pabaigoje.

Be patalpų, Bendrovė taip pat nuomojasi IT įrangą, transporto priemones ir kitą turtą.

### 3 PASTABA. NEKILNOJAMASIS TURTAS IR ĮRENGIMAI (EUR)

Tūkst. eurų	Biuro ir kita įranga	Transporto priemonės	Iš viso
<b>Likutis 2024 m. sausio mėn.</b>	855	256	<b>1 111</b>
Įsigytas turtas	494	251	<b>745</b>
Nurašymas	(49)	(71)	(120)
Nematerialiojo turto amortizacija	(419)	(36)	(455)
<b>Likutis 2024 m. gruodžio mėn.</b>	<b>881</b>	<b>400</b>	<b>1 281</b>
<b>Sutarčių sudarymo sąnaudų iš viso</b>	3 645	765	4 410
<b>Sukauptos amortizacijos iš viso</b>	(2 765)	(365)	(3 129)
<b>Grynoji apskaitinė vertė 2024 m. gruodžio mėn.</b>	<b>881</b>	<b>400</b>	<b>1 281</b>
<b>Likutis 2025 m. sausio mėn.</b>	881	400	1 281
Įsigytas turtas	604	30	634
Nurašymas	(2)	(6)	(8)
Nematerialiojo turto amortizacija	(525)	(97)	(622)
<b>Likutis 2025 m. gruodžio mėn.</b>	<b>958</b>	<b>327</b>	<b>1 285</b>
<b>Sutarčių sudarymo sąnaudų iš viso</b>	4 249	795	5 044

## Finansinių ataskaitų aiškinamasis raštas

Sukauptos amortizacijos iš viso	(3 291)	(468)	(3 759)
<b>Grynoji apskaitinė vertė 2025 m. gruodžio mėn.</b>	<b>958</b>	<b>327</b>	<b>1 285</b>

2025 m. apskaičiuotos nekilnojamojo turto ir įrengimų nusidėvėjimo sąnaudos buvo apskaitytos administracinėse sąnaudose – 622 tūkst. eurų (2024 m. – atitinkamai 455 tūkst. eurų).

2025 m. gruodžio 31 d. Bendrovėje buvo visiškai nusidėvėjusio nekilnojamojo turto ir įrengimų, kurie vis dar buvo naudojami veikloje.

Biuro ir kita įranga:

<b>Straipsnis, Tūkst. eurų</b>	<b>2025</b>	<b>2024</b>
Įsigijimo savikaina	121	73

### 4 PASTABA. FINANSINIS TURTAS, VERTINAMAS TIKRĄJA VERTE PELNE (NUOSTOLIUOSE)

Tikrąja verte pelne (nuostoliuose) vertinamo finansinio turto išskaidymas:

<b>Tūkst. eurų</b>	<b>Gruodžio 31 d.</b>	
	<b>2025</b>	<b>2024</b>
Nuosavybės vertybiniai popieriai		
Kitos skolos priemonės		
Finansų įstaigos		
Fondai	4 454	4 549
<b>Nuosavybės ir skolos priemonių FVPL iš viso</b>	<b>4 454</b>	<b>4 549</b>

### 5 PASTABA. FINANSINIS TURTAS, VERTINAMAS TIKRĄJA VERTE KITOSE BENDROSIOSE PAJAMOSE

Tikrąja verte kitose bendrosiose pajamose vertinamo finansinio turto išskaidymas.

<b>Tūkst. eurų</b>	<b>Gruodžio 31 d.</b>	
	<b>2025</b>	<b>2024</b>
<b>Finansinis turtas FVOCI</b>		
<i>Vyriausybės skolos priemonės</i>	147 366	117 985
<i>Kitos skolos priemonės</i>	41 520	46 968
Finansų įstaigos	39 635	41 192
Nefinansinės įstaigos	<b>228 521</b>	<b>206 144</b>
<b>Finansinio turto apskaitomo kitose bendrosiose pajamose iš viso</b>	<b>147 366</b>	<b>117 985</b>

Nuostolių atidėjiniai finansiniam turtui, vertinamam tikrąja verte per kitas bendrąsias pajamas (FVOCI), nemažina šių investicijų apskaitinės vertės (kadangi jos vertinamos tikrąja verte), tačiau lemia lygiavertį ir priešingą pokytį kitose bendrosiose pajamose.

Toliau pateiktoje lentelėje pateikiama Bendrovės finansinio turto, vertinamo tikrąja verte per kitas bendrąsias pajamas (FVOCI), tikroji vertė pagal kredito riziką, remiantis vidine kredito reitingų sistema.

## Finansinių ataskaitų aiškinamasis raštas



Bendrovės finansinio turto, vertinamo tikrąja verte kitose bendrosiose pajamose, tikroji vertė pagal kredito riziką

Tūkst. Eurų	2025			2024		
	12mECL	LTECL	Iš viso	12mECL	LTECL	Iš viso
<b>Vidinis reitingas</b>						
Investicinis reitingas	226 586		226 586	204 163		204 163
Neinvesticinis reitingas	1 934		1 934	1 981		1 981
Nevykdo įsipareigojimų						
<b>Bendra grynoji vertė</b>	<b>228 521</b>		<b>228 521</b>	<b>206 144</b>		<b>206 144</b>

### 6 PASTABA. FINANSINĖS PRIEMONĖS IR TIKROSIOS VERTĖS NUSTATYMO HIERARCHIJA

Vertinimo proceso tikslas – nustatyti tikrąją vertę, naudojant viešai prieinamas kainų kotiruotes aktyviose rinkose arba vertinimus, pagrįstus pripažintais ekonominiais modeliais, naudojant stebimus duomenis. Susijusių šalių gautinų sumų terminas neviršija 12 mėnesių, todėl jų apskaitinė vertė apytiksliai atitinka tikrąją vertę.

Indėlių kredito įstaigose apskaitinė vertė apytiksliai atitinka jų tikrąją vertę. 2025 m. gruodžio 31 d. indėlių tikroji vertė buvo įvertinta 34 571 tūkst. EUR (2024 m. – 16 705 tūkst. EUR). Šis tikrosios vertės vertinimas priskiriamas 3 lygiui tikrosios vertės hierarchijoje.

Subordinuotųjų įsipareigojimų tikroji vertė 2025 m. gruodžio 31 d. buvo įvertinta 18 500 tūkst. EUR (2024 m. – 18 500 tūkst. EUR). Šis tikrosios vertės vertinimas priskiriamas 2 lygiui tikrosios vertės hierarchijoje dėl supaprastinto požiūrio į grupės vidinį finansavimą.

Tikrosios vertės hierarchija 2025 m.

2025	Investicijų tipas	1 lygis	2 lygis	3 lygis	Viso
Finansinis turtas apskaitomas kitose bendrosiose pajamose	Skolos vertybiniai popieriai	194 333			194 333
	Skolos vertybiniai popieriai		28 937		28 937
	Nuosavybės			5 250	5 250
Finansinis turtas apskaitomas pelne (nuostolyje)	Fondai			4 454	4 454
<b>Viso</b>		<b>194 333</b>	<b>28 937</b>	<b>9 704</b>	<b>232 974</b>

2024 m. hierarchija :

2024	Investicijų tipas	1 lygis	2 lygis	3 lygis	Viso
Finansinis turtas apskaitomas kitose bendrosiose pajamose	Skolos vertybiniai popieriai	156 386			156 386
	Skolos vertybiniai popieriai		44 544		44 544
	Nuosavybės			5 214	5 214
Finansinis turtas apskaitomas pelne (nuostolyje)	Fondai			4 549	4 514
<b>Viso</b>		<b>156 386</b>	<b>44 544</b>	<b>9 763</b>	<b>210 658</b>

Toliau pateiktoje lentelėje parodytas 3 lygio sutikrinimas nuo pradžios iki galutinio likučio.

	FVtOCI	FVt PL
<b>Finansinis turtas, 3 lygis, 2023 m. gruodžio 31 d. Tūkst. eurų</b>		<b>3 705</b>
įsigyta		922
Pajamos įtrauktos pelne nuostolyje		(78)
Pajamos įtrauktos į kitas bendrąsias pajamas		(22)

## Finansinių ataskaitų aiškinamasis raštas

Pardavimai		
<b>Finansinis turtas, 3 lygis, 2024 m. gruodžio 31 d.</b>	<b>5 214</b>	<b>4 549</b>
Įsigyta		
Pajamos įtrauktos pelne nuostolyje		(95)
Pajamos įtrauktos į kitas bendrąsias pajamas	36	
Pardavimai		
<b>Finansinis turtas, 3 lygis, 2025 m. gruodžio 31 d.</b>	<b>5 250</b>	<b>4 454</b>

Tikrosios vertės hierarchijos 3 lygiui priskirtų investicijų tikroji vertė nustatoma remiantis investuojamo subjekto grynąja turto verte (NAV) ataskaitų sudarymo dieną. NAV nustatoma remiantis investuojamo subjekto turto ir įsipareigojimų tikrąja verte, kuri vertinama taikant vertinimo metodus, pagrįstus vertinimo ataskaitomis, kurias, kai taikoma, parengia išoriniai nepriklausomi sertifikuoti vertintojai.

Kadangi šios investicijos nėra kotiruojamos aktyviose rinkose, jų vertinimas apima reikšmingus nestebimus duomenis.

### Jautrumas

Tikrosios vertės hierarchijos 3 lygiui priskirtų nuosavybės vertybinių popierių ir fondų vienetų atveju, pagrįstai galimi reikšmingų nestebimų duomenų pokyčiai ataskaitų sudarymo dieną gali turėti įtakos tikrajai vertei, pripažintai finansinės būklės ataskaitoje. Investuojamo subjekto grynosios turto vertės (NAV) pokytis lemtų atitinkamą investicijos apskaitinės vertės padidėjimą arba sumažėjimą.

	Finansinio turto apskaitomo kitose bendrose pajamose (po mokesčių)		Finansinis turtas apskaitomas pelne (nuostolyje)	
	Padidėjimas tūkst. EUR	Sumažėjimas tūkst. EUR	Padidėjimas tūkst. EUR	Padidėjimas tūkst. EUR
<b>2025</b>				
NAV pokyčio rezultatas kintant 5%	265	(265)	223	(226)
<b>2024</b>				
NAV pokyčio rezultatas kintant 5%	265	(265)	226	(226)

### 7 PASTABA. SKOLOS PRIEMONĖS, VERTINAMOS AMORTIZUOTA SAVIKAINA

Amortizuota savikaina vertinamų skolos priemonių išskaidymas:

Tūkst. EUR	Gruodžio 31 d.	
	2025	2024
<b>Finansinis turtas apskaitomas amortizuota savikaina</b>		
Indėliai	34 571	16 705
Suteiktos paskolos	7 478	7 575
Tikėtini kredito nuostoliai	(34)	(32)
<b>Finansinis turtas apskaitomas amortizuota savikaina</b>	<b>42 015</b>	<b>24 248</b>

#### Bendrovės finansinio turto, vertinamų amortizuota savikaina, tikroji vertė pagal kredito riziką

Tūkst. eurų	2025			2024		
	12mECL	LTECL	Iš viso	12mECL	LTECL	Iš viso
<b>Vidinis reitingas</b>						
Investicinis reitingas	34 565		34 565	16 703		16 703
Neinvesticinis reitingas	1 671		1 671	1 717		1 717
Nevykdo įsipareigojimų	5 779		5 779	5 828		5 828
<b>Bendra grynoji vertė</b>	<b>42 015</b>		<b>42 015</b>	<b>24 248</b>		<b>24 248</b>

# Finansinių ataskaitų aiškinamasis raštas



## A. SUTEIKTOS PASKOLOS

Per 2025 metus Bendrovė nesuteikė paskolų. Metų pabaigoje Bendrovė apskaičiavo tikėtinus kredito nuostolius iš paskolų 29 tūkst. eurų.

Per 2024 metus Bendrovė nesuteikė paskolų. Apskaičiuoti tikėtini kredito nuostoliai 30 tūkst. Eurų.

## GAUTINOS PASKOLŲ IR PALŪKANŲ SUMOS

Gautinos paskolos ir palūkanų sumos per ateinančius laikotarpius:

Straipsniai	2025 Paskolos	2024 Paskolos
Per 1 metus	465	97
Per 2–5 metus	1 477	641
Per 5–10 metų	5 537	6 837
Po 10 metų		
Tikėtini kredito nuostoliai	(29)	(30)
<b>Iš viso</b>	<b>7 450</b>	<b>7 545</b>

## Paskolos suma 2025 m. ir 2024 m. gruodžio 31 d.

Straipsnis	2025		2024	
	ECL	Paskolos	ECL	Paskolos
<b>Paskolos finansinių metų pradžioje</b>	<b>(30)</b>	<b>7 575</b>	<b>(27)</b>	<b>7 670</b>
Suteiktos paskolos	1	0	(3)	0
Paskolų grąžinimas		(97)		(95)
<b>Paskolos finansinių metų pabaigoje</b>	<b>(29)</b>	<b>7 478</b>	<b>(30)</b>	<b>7 575</b>

## 8 PASTABA. INVESTICIJOS Į ASOCIJUOTĄSIAS ĮMONES

2020 m. gruodžio 2 d. Bendrovė sudarė sutartį dėl SIA „Global Assistance Baltic“ įsigijimo. Bendrovė įsigijo 33 % šios įmonės akcijų. Įmonė registruota Latvijoje ir teikia paslaugas Latvijoje, Lietuvoje ir Estijoje. Pagrindinė jos veikla – techninės pagalbos automobiliams paslaugų teikimas draudimo bendrovėms. 2025 ir 2024 finansiniais metais dividendai nebuvo mokami.

2021 m. Bendrovė investavo į tris asocijuotųjų įmonių nekilnojamojo turto projektus – „Gertrudes 121“ SIA, „Artilerijas 35“ SIA ir „Alauksta 13/15“ SIA. 2024 m. papildomų investicijų į šių įmonių nuosavą kapitalą nebuvo atlikta. Šios įmonės veikia Latvijoje ir Lietuvoje.

2025 m. pabaigoje investicijos į asocijuotąsias įmones apskaitomos taikant savikainos metodą. Vertinant investicijų vertę 2025 m. gruodžio 31 d., vertės sumažėjimo požymių nenustatyta.

2025 m. gruodžio 31 d. asocijuotųjų įmonių neaudituotas nuosavas kapitalas, bendras turtas ir per metus uždirbtas rezultatas gali būti pateikti taip:

Bendrovės pavadinimas	Įmonės dalis%	Investicijų savikaina 2025	Įmonės dalis kapitale	Pelnas ar nuostolis	Nuosavas kapitalas	Turtas viso	Įsipareigojimai iš viso
SIA Global Assistance Baltic	33.33%	100	92	17	277	597	320
Artilerijas	33.33%	320	457	85	1 373	3 115	1 742
Gertudes	33.33%	1 059	986	214	2 960	8 716	5 756
Alauska	33.33%	304	365	70	1 095	2 743	1 648
<b>Iš viso</b>	<b>Dalis</b>	<b>1 783</b>	<b>1 901</b>	<b>385</b>	<b>5 705</b>	<b>1 5170</b>	<b>9 466</b>

## Finansinių ataskaitų aiškinamasis raštas

2024 metai

Bendrovės pavadinimas	Įmonės dalis%	Investicijų savikaina 2024	Įmonės dalis kapitale	Pelnas ar nuostolis	Nuosavas kapitalas	Turtas viso	Įsipareigojimai iš viso
SIA Global Assistance Baltic	33.33%	100	86	10	257	437	179
Artilerijas	33.33%	320	429	225	1 288	3 086	1 798
Gertudes	33.33%	1 059	915	(759)	2 746	8 671	5 925
Alauska	33.33%	304	342	(129)	1 025	2 722	1 697
AS EGCC	C, D kategorijos	35				-	-
Iš viso	Dalis	<b>1 818</b>	<b>1 772</b>	<b>(653)</b>	<b>5 316</b>	<b>14 916</b>	<b>9 600</b>

2024 m. Bendrovė atliko vertės sumažėjimo testą, kuris parodė, kad tikėtini būsimi pinigų srautai yra pakankami padengti nuostolius ir generuoti pelną.

### 9 PASTABA. DRAUDIMO IR PERDRAUDIMO SUTARTYS

Sudarytų draudimo ir perdraudimo sutarčių ir turimų perdraudimo sutarčių, kurios yra turto ir įsipareigojimų pozicijoje, grupių išskaidymas pateikiamas lentelėje toliau:

#### Sudarytų draudimo ir perdraudimo sutarčių ir turimų perdraudimo sutarčių grupių išskaidymas

Tūkst. eurų	2025			2024		
	Turtas	Įsipareigojimai	Grynoji vertė	Turtas	Įsipareigojimai	Grynoji vertė
Sudarytos draudimo sutartys						
Mediciniinių išlaidų draudimas		(12 344)	(12 344)		(9 893)	(9 893)
Asmens draudimas nuo nelaimingų atsitikimų		(3 164)	(3 164)		(2 815)	(2 815)
TPVCAPD		(69 064)	(69 064)		(61 797)	(61 797)
KASKO		(28 490)	(28 490)		(24 676)	(24 676)
Jūrinių rizikų draudimas		(712)	(712)		(1 145)	(1 145)
Turto draudimas		(85 040)	(85 040)		(68 765)	(68 765)
Bendrosios civilinės atsakomybės draudimas		(21 049)	(21 049)		(19 436)	(19 436)
Laidavimo draudimas		(10 538)	(10 538)		(6 623)	(6 623)
Kitų finansinių nuostolių draudimas		(42)	(42)		(62)	(62)
<b>Sudarytų draudimo sutarčių iš viso</b>		<b>(230 443)</b>	<b>(230 443)</b>		<b>(195 212)</b>	<b>(195 212)</b>
Draudimo sutarčių turtas	<b>723</b>			<b>130</b>		<b>130</b>
<b>Turimų perdraudimo sutarčių iš viso</b>	<b>46 912</b>			<b>39 259</b>		<b>39 259</b>

# Finansinių ataskaitų aiškinamasis raštas



## 9.1. Sudarytų draudimo sutarčių turto ar įsipareigojimų judėjimas

2025 metai

Tūkst. eurų	Likusios draudimo apsaugos įsipareigojimai		Patirtų žalų įsipareigojimai			
	Neįskaitant nuostolių komponento	Nuostolių komponentas	Sutartys taikant PAA iš viso	Iš jų sutartys taikant PAA Būsimų pinigų srautų dabartinės vertės įverčiai	Rizikos korekcija pagal nefinansinę riziką	Iš viso
<b>Grynasis likutis laikotarpio pradžioje</b>	<b>74 092</b>	<b>1 224</b>	<b>119 895</b>	<b>116 463</b>	<b>3 432</b>	<b>195 212</b>
Turtas laikotarpio pradžioje						
Įsipareigojimai laikotarpio pradžioje	74 092	1 224	119 895	116 463	3 432	195 212
<b>Pokyčiai pelno (nuostolių) ir kitų bendrųjų pajamų ataskaitoje</b>	<b>(219 007)</b>	<b>22</b>	<b>186 108</b>	<b>185 585</b>	<b>524</b>	<b>(32 877)</b>
<b>Draudimo paslaugų rezultatas</b>	<b>(219 007)</b>	<b>22</b>	<b>185 697</b>	<b>185 074</b>	<b>623</b>	<b>(33 288)</b>
<b>Draudimo pajamos</b>	(295 443)					(295 443)
Sutartys taikant modifikuotą retrospektyvų metodą						
Sutartys taikant tikrosios vertės metodą						
Kitos sutartys	(295 443)					(295 443)
<b>Draudimo paslaugų sąnaudos</b>	76 436	22	185 697	185 074	623	262 156
Patirtos žalos ir kitos draudimo paslaugų sąnaudos	32 917		159 601	159 601		192 519
Nuostolingų sutarčių nuostoliai ir šių nuostolių atstatymas		22				22
Patirtų žalų įsipareigojimų pokyčiai			26 096	25 473	623	26 096
Draudimo įsigijimo pinigų srautų amortizacija	43 519					43 519
Draudimo sutarčių grynosios finansinės sąnaudos			<b>2 297</b>	<b>2 219</b>	<b>78</b>	<b>2 297</b>
OCl pokyčiai			<b>(1 886)</b>	<b>(1 709)</b>	<b>(177)</b>	<b>(1 886)</b>
<b>Pinigų srautai</b>						
Gautos įmokos	304 099					301 494
Apmokėtos žalos ir kitos draudimo paslaugų sąnaudos	(32 917)		(159 601)	(159 601)		(192 519)
Draudimo įsigijimo pinigų srautai	(43 472)					(43 472)
Su perleistomis sutartimis susijęs atlygis						
<b>Pinigų srautų iš viso</b>	<b>225 104</b>		<b>(159 601)</b>	<b>(159 601)</b>		<b>65 502</b>
<b>Grynasis likutis laikotarpio pabaigoje</b>	<b>82 795</b>	<b>1 246</b>	<b>146 402</b>	<b>142 446</b>	<b>3 956</b>	<b>230 433</b>
Turtas laikotarpio pabaigoje						
Įsipareigojimai laikotarpio pabaigoje	82 795	1 246	146 402	142 446	3 956	230 443
<b>Laikotarpio pabaigos likutis</b>	<b>82 795</b>	<b>1 246</b>	<b>146 402</b>	<b>142 446</b>	<b>3 956</b>	<b>230 443</b>

# Finansinių ataskaitų aiškinamasis raštas

2024 metai

Tūkst. eurų	Likusios draudimo apsaugos įsipareigojimai		Patirtų žalų įsipareigojimai			Iš viso
	Neįskaitant nuostolių komponento	Nuostolių komponentas	Sutartys taikant PAA iš viso	Iš jų sutartys taikant PAA		
				Būsimų pinigų srautų dabartinės vertės įverčiai	Rizikos korekcija pagal nefinansinę riziką	
<b>Grynasis likutis laikotarpio pradžioje</b>	<b>67 569</b>		<b>91 310</b>	<b>88 612</b>	<b>2 697</b>	<b>158 878</b>
Turtas laikotarpio pradžioje						
Įsipareigojimai laikotarpio pradžioje	67 569		91 310	88 612	2 697	158 878
<b>Pokyčiai pelno (nuostolių) ir kitų bendrųjų pajamų ataskaitoje</b>	(199 364)	1 224	180 534	179 799	735	(17 606)
<b>Draudimo paslaugų rezultatas</b>	(199 364)	1 224	177 758	177 131	627	(20 382)
<b>Draudimo pajamos</b>	(269 230)					(269 230)
Sutartys taikant modifikuotą retrospektyvų metodą						
Sutartys taikant tikrosios vertės metodą						
Kitos sutartys	(269 230)					(269 230)
<b>Draudimo paslaugų sąnaudos</b>	69 866	1 224	177 758	177 131	627	248 848
Patirtos žalos ir kitos draudimo paslaugų sąnaudos	28 955	-	151 948	151 948		180 903
Nuostolingų sutarčių nuostoliai ir šių nuostolių atstatymas		1 224				1 224
Patirtų žalų įsipareigojimų pokyčiai			25 811	25 183	627	25 811
Draudimo įsigijimo pinigų srautų amortizacija	40 911					40 911
Draudimo sutarčių grynosios finansinės sąnaudos			1 878	1 822	56	1 878
OCI pokyčiai			898	846	52	898
<b>Pinigų srautai</b>						
Gautos įmokos	275 755					275 755
Apmokėtos žalos ir kitos draudimo paslaugų sąnaudos	(28 955)		(151 948)	(151 948)		(180 903)
Draudimo įsigijimo pinigų srautai	(40 912)					(40 912)
Su perleistomis sutartimis susijęs atlygis						
<b>Pinigų srautų iš viso</b>	<b>205 888</b>		<b>(151 948)</b>	<b>(151 948)</b>		<b>53 940</b>
<b>Grynasis likutis laikotarpio pabaigoje</b>	<b>74 092</b>	<b>1 224</b>	<b>119 895</b>	<b>116 463</b>	<b>3 432</b>	<b>195 212</b>
Turtas laikotarpio pabaigoje						-
Įsipareigojimai laikotarpio pabaigoje	74 092	1 224	119 895	116 463	3 432	195 212
<b>Laikotarpio pabaigos likutis</b>	<b>74 092</b>	<b>1 224</b>	<b>119 895</b>	<b>116 463</b>	<b>3 432</b>	<b>195 212</b>

Pinigų srautų skirtumai, susiję su gautomis įmokomis, atsiranda dėl to, kad dalis įmokų yra surenkama atskaičius komisinius.

Turimų perdraudimo sutarčių grynojo turto ar įsipareigojimų judėjimas, parodantis likusios draudimo apsaugos turtą ir sumas, susigrąžintinas už patirtas žalas, kylančias iš turimo perdraudimo:

# Finansinių ataskaitų aiškinamasis raštas



2025 metai

Tūkst. eurų	Likusios draudimo apsaugos turtas		Patirtų žalų turtas			Iš viso
	Neįskaitant nuostolių susigražinimo komponento	Nuostolių susigražinimo komponentas	Sutartys taikant PAA Iš viso	Iš jų sutartys taikant PAA Būsimų pinigų srautų dabartinės vertės įverčiai	Rizikos korekcija pagal nefinansinę riziką	
<b>Grynasis likutis laikotarpio pradžioje</b>	<b>13 598</b>	-	<b>(52 856)</b>	<b>(51 455)</b>	<b>(1 402)</b>	<b>(39 259)</b>
Turtas laikotarpio pradžioje	13 598	-	(52 856)	(51 455)	(1 402)	(39 259)
Įsipareigojimai laikotarpio pradžioje						
<b>Pokyčiai pelno (nuostolių) ir kitų bendrųjų pajamų ataskaitoje</b>	50 611		(31 997)	(31 919)	(77)	18 614
Perdraudimo veiklos rezultatas	50 611		(32 058)	(31 947)	(112)	18 553
<b>Perdraudimo įmokų paskirstymas (perdraudimo pajamos)</b>	<b>50 611</b>					<b>50 611</b>
Sutartys taikant modifikuotą retrospektyvų metodą						
Sutartys taikant tikrosios vertės metodą						
Kitos sutartys	50 611					50 611
<b>Iš perdraudikų susigražintinos sumos</b>		-	<b>(32 058)</b>	<b>(31 947)</b>	<b>(112)</b>	<b>(32 058)</b>
Susigražintinos sumos už per laikotarpį patirtas žalas ir kitas sąnaudas			(29 448)	(29 448)		(29 448)
Nuostolių susigražinimo komponento pokyčiai						
Patirtų žalų turto koregavimas			(2 617)	(2 506)	(112)	(2 617)
Perdraudikų prievolių neįvykdymo rizikos pokyčių įtaka			7	7		7
<b>Investiciniai komponentai</b>						
Perdraudimo finansinės pajamos arba sąnaudos			(651)	(623)	(28)	(651)
OCI pokyčiai			712	650	62	712
<b>Pinigų srautai</b>						
Sumokėtos įmokos	(56 181)					(56 181)
Gautos žalos ir kitos perdraudimas paslaugų sąnaudos			29 914	29 914		29 914
Draudimo įsigijimo pinigų srautai ir apmokėtos draudimo paslaugų sąnaudos						
<b>Pinigų srautų iš viso</b>	<b>(56 181)</b>		<b>29 914</b>	<b>29 914</b>		<b>(26 267)</b>
<b>Grynasis likutis laikotarpio pabaigoje</b>	<b>8 027</b>	-				
Turtas laikotarpio pabaigoje	8 027	-	(54 939)	(53 460)	(1 479)	(46 912)
Įsipareigojimai laikotarpio pabaigoje						
<b>Laikotarpio pabaigos likutis</b>	<b>8 027</b>	-	<b>(54 939)</b>	<b>(53 460)</b>	<b>(1 479)</b>	<b>(46 912)</b>

# Finansinių ataskaitų aiškinamasis raštas

2024 metai

Tūkst. eurų	Likusios draudimo apsaugos turtas		Patirtų žalų turtas			
	Neįskaitant nuostolių susigrąžinimo komponento	Nuostolių susigrąžinimo komponentas	Sutartys taikant PAA	Iš jų sutartys taikant PAA		Iš viso
Iš viso			Būsimų pinigų srautų dabartinės vertės įverčiai	Rizikos korekcija pagal nefinansinę riziką		
<b>Grynasis likutis laikotarpio pradžioje</b>	<b>4 568</b>	<b>-</b>	<b>(35 168)</b>	<b>(33 875)</b>	<b>(1 294)</b>	<b>(30 600)</b>
Turtas laikotarpio pradžioje	4 568	-	(35 168)	(33 875)	(1 294)	(30 600)
Įsipareigojimai laikotarpio pradžioje						-
<b>Pokyčiai pelno (nuostolių) ir kitų bendrųjų pajamų ataskaitoje</b>	<b>50 216</b>	<b>-</b>	<b>(43 930)</b>	<b>(43 822)</b>	<b>(108)</b>	<b>6 287</b>
<b>Perdraudimo veiklos rezultatas</b>	<b>50 216</b>	<b>-</b>	<b>(43 077)</b>	<b>(43 040)</b>	<b>(38)</b>	<b>7 139</b>
<b>Perdraudimo įmokų paskirstymas (perdraudimo pajamos)</b>	<b>50 216</b>					<b>50 216</b>
Sutartys taikant modifikuotą retrospektyvų metodą						-
Sutartys taikant tikrosios vertės metodą						-
Kitos sutartys	50 216					50 216
<b>Iš perdraudikų susigrąžintinos sumos</b>	<b>-</b>	<b>-</b>	<b>(43 077)</b>	<b>(43 040)</b>	<b>(38)</b>	<b>(43 106)</b>
Susigrąžintinos sumos už per laikotarpį patirtas žalas ir kitas sąnaudas			(34 405)	(34 405)		(34 405)
Nuostolių susigrąžinimo komponento pokyčiai						-
Patirtų žalų turto koregavimas			(8 700)	(8 662)	(38)	(8 700)
Perdraudikų prievolių neįvykdymo rizikos pokyčių įtaka			28	28		28
<b>Investiciniai komponentai</b>						
Perdraudimo finansinės pajamos arba sąnaudos			(625)	(598)	(26)	(625)
OCl pokyčiai			(228)	(184)	(44)	(228)
<b>Pinigų srautai</b>						
Sumokėtos įmokos	(41 187)					(41 187)
Gautos žalos ir kitos perdraudimas paslaugų sąnaudos			26 241	26 241		26 241
Draudimo įsigijimo pinigų srautai ir apmokėtos draudimo paslaugų sąnaudos						-
<b>Pinigų srautų iš viso</b>	<b>(41 187)</b>		<b>26 241</b>	<b>26 241</b>		<b>(14 945)</b>
<b>Grynasis likutis laikotarpio pabaigoje</b>	<b>13 598</b>	<b>-</b>	<b>(52 856)</b>	<b>(51 455)</b>	<b>(1 402)</b>	<b>(39 259)</b>
Turtas laikotarpio pabaigoje	13 598	-	(52 856)	(51 455)	(1 402)	(39 259)
Įsipareigojimai laikotarpio pabaigoje						-
<b>Laikotarpio pabaigos likutis</b>	<b>13 598</b>	<b>-</b>	<b>(52 856)</b>	<b>(51 455)</b>	<b>(1 402)</b>	<b>(39 259)</b>

Pinigų srautų skirtumai, susiję su sumokėtomis įmokomis ir gautomis žalomis, lyginant su pinigų srautų ataskaita, atsiranda dėl netinių atsiskaitymų su perdraudikais.

Numatomas laikas, kada draudimo įsigijimo pinigų srautų turtas bus nustotas pripažinti ir įtrauktas į draudimo sutarčių grupės, kuriai jis priskirtas, vertinimą, atskleidžiamas toliau pateiktoje lentelėje:

## Finansinių ataskaitų aiškinamasis raštas



Tūkst.	Iki 1 metų	1–2 metai	2–3 metai	3–4 metai	4–5 metai	>5 metai	2025 Iš viso
Numatomas turto likučio pripažinimo nutraukimo laikas gruodžio 31 d.	715	2	0	1	3	2	723

Tūkst.	Iki 1 metų	1–2 metai	2–3 metai	3–4 metai	4–5 metai	>5 metai	2024 Iš viso
Numatomas turto likučio pripažinimo nutraukimo laikas gruodžio 31 d.	127	1	0	0	1	0	130

### 10 PASTABA. PINIGAI KASOJE IR BANKE

Straipsnis, Tūkst. eurų	2025	2024
Pinigai banke	8 877	8 410
Pinigai kasoje	7	21
<b>Iš viso</b>	<b>8 885</b>	<b>8 431</b>

### 11 PASTABA. ĮSTATINIS KAPITALAS (EUR)

2019 m. spalio 10 d. Bendrovė sudarė tarpvalstybinio susijungimo sutartį su „Seesam AS“, „Compensa Services Lithuania“, UAB ir „Compensa Services Latvia“, SIA, pagal kurią šalys susitarė perduoti visą turtą, teises ir įsipareigojimus priimančiajai įmonei (ADB „Compensa Vienna Insurance Group“) kaip veikiančiam vienetui.

2025 m. pabaigoje Bendrovės įstatinis kapitalas sudarė 18 800 tūkst. EUR (2024 m. gruodžio 31 d. – 18 800 tūkst. EUR). Įstatinį kapitalą sudaro 188 000 paprastųjų vardinių akcijų, kurių kiekvienos nominalioji vertė yra 100 EUR, ir akcijų priedai, sudarantys 17 046 tūkst. EUR. Visos akcijos yra visiškai apmokėtos.

Straipsnis	2025		2024	
	Akcijų skaičius	Vertė	Akcijų skaičius	Vertė
Įstatinis akcinis kapitalas	188 000	18 800	188 000	18 800
Akcijų priedai		17 046		17 046
<b>Iš viso</b>		<b>35 846</b>		<b>35 846</b>

Vienintelis Bendrovės akcininkas yra „Vienna Insurance Group AG Wiener Versicherung Gruppe“.

Tūkst. eurų	2025		2024	
Akcijų skaičius	Įstatinio kapitalo dalis, %	Akcijų skaičius	Įstatinio kapitalo dalis, %	
188 000	100	188 000	100	

### 12 PASTABA. REZERVAI

2025 m. Bendrovės akcininkai patvirtino 5 543 tūkst. EUR dividendų išmokėjimą (29,48 EUR vienai akcijai) už 2024 metus (2024 m.: 5 763 tūkst. EUR, t. y. 30,65 EUR vienai akcijai).

Riboto naudojimo paskola

Kaip nuosavo kapitalo struktūros dalį Bendrovė yra išleidusi riboto naudojimo paskolą. Ši paskola atitinka nuosavybės priemonės klasifikavimo kriterijus pagal IAS 32.16 ir IAS 32.16D, kadangi Bendrovė neturi sutartinės prievolės gražinti

## Finansinių ataskaitų aiškinamasis raštas

pagrindinę sumą, priemonė yra neterminuota, o palūkanų mokėjimas priklauso nuo Bendrovės sprendimo. Be to, ši priemonė atitinka „Mokumas II“ riboto Tier 1 nuosavų lėšų reikalavimus.

4 000 tūkst. EUR riboto naudojimo paskola buvo išleista 2022 m. rugsėjo 29 d. ir jai taikoma 10,28 % palūkanų norma. Privalomasis rezervas sudaromas vadovaujantis Lietuvos Respublikos akcinių bendrovių įstatymu. Metinis asignavimas į privalomąjį rezervą sudaro ne mažiau kaip 5 % grynojo pelno, kol rezervas pasiekia 10 % įstatinio kapitalo. Šis rezervas negali būti paskirstytas.

2025 m. Bendrovė pripažino finansinio turto perkainojimo rezervą, sudarantį 9 267 tūkst. EUR (po atidėtųjų mokesčių, sudarančių 777 tūkst. EUR). 2024 m. perkainojimo rezervas sudarė 11 785 tūkst. EUR (po atidėtųjų mokesčių – 830 tūkst. EUR).

Perkainojimo rezervo judėjimas (tūkst. eurų)	2025	2024
Likutis 2024 metų pradžioje	(11 785)	(18 222)
Tikrosios vertės padidėjimas / (nuostolis), pripažintas OCI	2518	6 437
Likutis metų pabaigoje	(9267)	(11 785)
<b>Draudimo rezervo pokytis (tūkst. Eurų)</b>	<b>2025</b>	<b>2024</b>
Likutis 2024 metų pradžioje	(1 756)	(1 086)
Tikrosios vertės padidėjimas/(sumažėjimas), pripažinimas kitose bendrosiose pajamose	1 174	(670)
<b>Likutis metų pabaigai</b>	<b>(583)</b>	<b>(1 756)</b>

Pelno paskirstymas.

Išleidžiant šias finansines ataskaitas dar nebuvo susitarta dėl pelno paskirstymo projekto.

### 13 PASTABA. ATIDĖJINIAI

Straipsnis, tūkst. eurų	2025	2024
Atidėjiniai finansinių metų pradžioje	2 357	2 324
Suformuotas atidėjinys	2 020	2 906
Panaudotas atidėjinys	(2021)	(2 873)
Atidėjiniai finansinių metų pabaigoje	2 356	2 357

2025 m. buvo suformuoti 2 356 tūkst. eurų atidėjiniai susiję su darbuotojų išlaidomis.

Pagrindinę dalį atidėjinių Bendrovė planuoja sumokėti 2026 m.

### 14 PASTABA. FINANSINIAI ĮSIPAREIGOJIMAI

Finansinius įsipareigojimus sudaro nuomos įsipareigojimai ir įsipareigojimai už subordinotąją paskolą, gautą iš akcininko.

Tūkst. Eurų	2025	2024 (perskaičiuota)
Subordinuotieji įsipareigojimai įtraukiant sukauptų palūkanų sumą	18 965	18 965
Nuomos įsipareigojimai	2 723	2 529
<b>Iš viso</b>	<b>21 688</b>	<b>21 494</b>

## Finansinių ataskaitų aiškinamasis raštas



### SUBORDINUOTIEJI ĮSIPAREIGOJIMAI

Per 2025 m. ir 2024 m. Bendrovė negavo subordinuotųjų paskolų. Visos paskolos gautos iš Bendrovės akcininko „Vienna Insurance Group AG Wiener Versicherung Gruppe“. Visoms paskoloms taikomos fiksuotos palūkanų normos, svyruojančios nuo 5 % iki 6,84 % per metus.

Mokėtinos subordinuotosios paskolos ir palūkanų sumos per ateinančius laikotarpius

Tūkst. eurų	2025		2024	
	Paskolos	Būsimos palūkanos	Paskolos	Būsimos palūkanos
Per 1 metus		(1111)		(1 111)
Per 2–5 metus	(11 000)	(2870)	(11 000)	(3 468)
Per 5–10 metų	(7 500)	(1026)	(7 500)	(1 539)
Po 10 metų				
<b>Iš viso</b>	<b>(18 500)</b>	<b>(5 007)</b>	<b>(18 500)</b>	<b>(6 118)</b>

### SUBORDINUOTOSIOS PASKOLOS SUMA 2024 m. GRUODŽIO 31 d.

Tūkst. eurų	2025	2024 (perskaičiuota)
<b>Paskolos finansinių metų pradžioje</b>	<b>(18 500)</b>	<b>(18 500)</b>
Gautos paskolos		
<b>Paskolos finansinių metų pabaigoje</b>	<b>(18 500)</b>	<b>(18 500)</b>

Tūkst. eurų	2025	2024 (perskaičiuota)
<b>Palūkanos finansinių metų pradžioje</b>	<b>(465)</b>	<b>(465)</b>
Sukauptos palūkanos	(1 118)	(1 118)
Palūkanų mokėjimas	1 118	1 118
<b>Sukauptos palūkanos finansinių metų pabaigoje</b>	<b>(465)</b>	<b>(465)</b>

### NUOMOS ĮSIPAREIGOJIMAI

Nuoma pagal 16-ąjį TFAS, tūkst. eurų	2025	2024
Mažiau nei metai	1 094	974
Nuo metų iki dvejų	1 608	1 555
Nuo dvejų iki trejų	21	
Nuo ketverių iki penkerių		
<b>Iš viso</b>	<b>2 723</b>	<b>2 529</b>

2025 m. palūkanų sąnaudos už nuomos įsipareigojimus sudarė 77 tūkst. eurų (2024 m. – 50 tūkst. eurų). 2025 m. nuomos pinigų išmokos sudarė 1452 tūkst. eurų (2024 m. – 1 359 tūkst. eurų).

Bendrovė taiko 16-ojo TFAS išimtis sutartims, galiojančioms trumpiau nei vienus metus, ir sutartims, kurių išlaidos neviršija 6 tūkst. eurų. 2025 m. tokias išlaidas sudaro 210 tūkst. eurų, o 2024 m. – 191 tūkst. eurų.

## Finansinių ataskaitų aiškinamasis raštas

### 15 PASTABA. ĮSIPAREIGOJIMAI IR KITOS MOKĖTINOS SUMOS

Tūkst. eurų	2025	2024
<b>Finansiniai įsipareigojimai</b>		
Neapmokėtų sąskaitų įsipareigojimai	1 616	1 849
Gautas depozitas	5 921	3 064
Įsipareigojimai tarpininkams	2 222	1 698
Kiti įsipareigojimai	88	248
<b>Ne finansiniai įsipareigojimai</b>		
Darbo užmokesčio sąnaudos	1 539	1 444
Darbuotojams neišmokėtos sumos	28	28
Mokesčių įsipareigojimai	330	288
Socialinio draudimo įsipareigojimai	527	459
Gauti išankstiniai apmokėjimai	5 452	1 795
<b>Iš viso</b>	<b>17 724</b>	<b>10 872</b>

Įmokos, gautos prieš pradinį sutarties pripažinimą, pripažįstamos kaip iš anksto gautos įmokos. Gauti depozitai apima užtikrinimo priemones, gautas pagal Bendrovės išduotas laidavimo draudimo sutartis. Siekdama sumažinti draudimo rizikos prisiėmimo riziką, Bendrovė gali reikalauti, kad draudėjai pateiktų užtikrinimą piniginių depozitų, banko garantijų ar kitų finansinių priemonių forma. Tokie depozitai laikomi iki tol, kol įvykdomi su laidavimo sutartimi susiję įsipareigojimai, ir gražinami draudėjui pasibaigus rizikos galiojimui

### 16 PASTABA. FINANSINIAI RYŠIAI SU VADOVYBE IR SANDORIAI SU SUSIJUSIOMIS ŠALIMIS

Susijusios šalys apima akcininkus ir su jais susijusias įmones, darbuotojus, jų šeimos narius, taip pat įmones, kurios tiesiogiai ar netiesiogiai, per vieną ar daugiau tarpininkų, kontroliuoja Bendrovę arba yra jos kontroliuojamos, atskirai arba kartu su kitais subjektais, jei tokie ryšiai suteikia vienai iš šalių galimybę kontroliuoti arba daryti reikšmingą įtaką kitos įmonės finansiniams ir veiklos sprendimams.

#### FINANSINIAI RYŠIAI SU VADOVYBE

Tūkst. Eurų	2025	2024
Atlygis valdybos ir stebėtojų tarybos nariams	401	367
Priedai valdybos ir stebėtojų tarybos nariams	161	163
<b>Tūkst. Eurų</b>		
Trumpalaikiai darbuotojų atlygiai	222	197
Kiti ilgalaikiai darbuotojų atlygiai	135	121

2025 m. pabaigoje vadovybę sudaro 3 valdybos nariai ir 5 stebėtojų tarybos nariai.

#### SANDORIAI SU SUSIJUSIOMIS ŠALIMIS

Sandoriai su susijusiomis šalimis apima sandorius su ūkio subjektais, priklausantiems VIG grupei.

Pardavimai susijusioms šalims ir pirkimai iš jų vykdomi tokiomis pat sąlygomis, kokios vyrauja „ištiesiosios rankos“ principu vykdomuose sandoriuose. Metų pabaigoje likučiai yra neužtikrinti, jiems netaikomos palūkanos, o atsiskaitymai vyksta grynaisiais pinigais. Nebuvo suteikta ar gauta jokių garantijų dėl susijusių šalių gautinų ar mokėtinų

## Finansinių ataskaitų aiškinamasis raštas



sumų. 2025 m. gruodžio 31 d. pasibaigusiais metais Bendrovė pripažino 29 tūkst. eurų atidėjinius tikėtiniems kredito nuostoliams, susijusiems su susijusioms šalims paskolintomis sumomis (2024 m. – 30 tūkst. eurų).

Patronuojančiosios įmonės nesumokėti likučiai:

Tūkst. Eurų	2025	2024
Gautinos sumos iš susijusių įmonių už prisiimto ir atiduoto perdraudimo veiklą		122
Kitos iš susijusių įmonių gautinos sumos	250	167
Suteiktos paskolos	7 478	7 575
Investicijos į asocijuotas įmones	1 783	1 818
Investicijos VIG Fund įmonėje	5 192	5 192
<b>Iš viso</b>	<b>14 703</b>	<b>14 840</b>

### ĮSIPAREIGOJIMAI PATRONUOJANČIAJAI ĮMONEI

Tūkst. Eurų	2025	2024
Kiti įsipareigojimai susijusioms įmonėms	153	710
Žalų suregulavimo įsipareigojimas	241	165
Palūkanos už subordinuotuosius įsipareigojimus (akcininkas)	465	465
Subordinuotieji įsipareigojimai (akcininkas)	18 500	18 500
<b>Iš viso</b>	<b>19 358</b>	<b>19 840</b>
<b>Sandoriai su susijusiomis šalimis</b>		
Iš perdraudimo veiklos	(6270)	(3151)
Kiti sandoriai	1 412	480
Gautos palūkanos iš asocijuotų įmonių	181	184
Subordinuotosios paskolos palūkanos	(1 117)	(1 118)
Gauti dividendai	115	153
Žalų reguliavimo paslauga iš susijusios įmonės	(2 350)	(2 045)
<b>Iš viso</b>	<b>(8 029)</b>	<b>(5 497)</b>

Sandorių su susijusiomis šalimis lentelė buvo papildyta įtraukiant asocijuotųjų įmonių akcijas ir investicijas į VIG fondus.

## Finansinių ataskaitų aiškinamasis raštas

### 17 PASTABA. Draudimo paslaugos ir sąnaudos

Toliau pateikiamas draudimo paslaugų pajamų ir sąnaudų išskaidymas pagal pagrindines produktų linijas 2025 m.:

Draudimo paslaugų rezultatas Tūkst. eurų	Medicini nių išlaidų draudim as	Asmens draudim as nuo nelaimin gų atsitikim ų	TPVCAP D	KASKO	Jūrini ų rizikų drau dim as	Kitas turto draudim as	Bendros ios civilinės atsakom ybės draudim as	Laidavi mo draudi mas	Kitų finan sinių nuost olių drau dim as	Iš viso
Draudimo paslaugų rezultatas	7 583	1 649	(3 593)	8 606	886	14 454	898	2 594	210	33 288
Iš jų pajamos	51 923	7 202	56 720	67 283	1 634	93 576	10 903	5 117	1 086	295 443
Iš jų sąnaudos	(44 339)	(5 553)	(60 313)	(58 677)	(748)	(79 122)	(10 005)	(2 523)	(875)	(262 156)
Patirtos žalos ir kitos sąnaudos	(34 882)	(3 425)	(38 433)	(41 246)	(729)	(33 592)	(6 450)	(624)	(221)	(159 601)
Draudimo įsigijimo pinigų srautų amortizacija	(4 575)	(962)	(5 777)	(8 061)	(231)	(21 208)	(1 478)	(693)	(535)	(43 519)
Nuostolingų sutarčių nuostoliai ir šių nuostolių atstatymas	65		(896)	(86)		895	-	-	-	(22)
Patirtų žalų įsipareigojimų pokyčiai	(784)	(145)	(6 979)	(1 293)	414	(15 829)	(847)	(582)	(50)	(26 096)
Patirtos tiesiogiai priskiriamos veiklos sąnaudos	(4 163)	(1 022)	(8 228)	(7 992)	(202)	(9 388)	(1 229)	(624)	(69)	(32 917)

# Finansinių ataskaitų aiškinamasis raštas



2024 metai

2023

Draudimo paslaugų rezultatas, tūkst. eurų	Medicini nių išlaidų draudimas	Asmens draudimas nuo nelaimingų atsitikimų	TPVCA PD	KASKO	Jūrinių rizikų draudimas	Kitas turto draudimas	Bendrosios civilinės atsakomybės draudimas	Laidavimo draudimas	Kitų finansinių nuostolių draudimas	Iš viso
Iš jų pajamos	7 602	1 250	2 798	6 722	251	4 769	(6 002)	2 711	279	20 382
Iš jų sąnaudos	40 575	6 558	57 715	61 289	1 254	87 647	9 942	3 509	742	269 230
Patirtos žalos ir kitos sąnaudos	(32 973)	(5 308)	(54 916)	(54 567)	(1 003)	(82 878)	(15 943)	(798)	(463)	(248 848)
Draudimo įsigijimo pinigų srautų amortizacija	(25 354)	(3 109)	(37 582)	(39 098)	(173)	(42 329)	(3 435)	(806)	(61)	(151 948)
Nuostolingų sutarčių nuostoliai ir šių nuostolių atstatymas	3 896	(896)	(5 698)	(7 337)	(174)	(20 762)	(1 327)	(461)	(360)	(40 911)
Patirtų žalų įsipareigojimų pokyčiai	(240)	-	-	-	-	(984)	-	-	-	(1 224)
Patirtos tiesiogiai priskiriamos veiklos sąnaudos	(106)	(318)	(3 967)	(1 009)	(525)	(10 384)	(10 314)	809	3	(25 811)

## Draudimo daliai priskirtų ir nepriskirtų sąnaudų atvaizdavimas

	2025				2024				
	Sąnaudos priskirtos draudimo įsigijimo pinigų	Kitos tiesiogiai priskirtos sąnaudos	Kitos administracinės sąnaudos	Viso	Sąnaudos priskirtos draudimo įsigijimo pinigų	Kitos tiesiogiai priskirtos sąnaudos	Kitos administracinės sąnaudos	Viso	
Darbuotojų sąnaudos		20 393	2 423	22 816		18 481	2 467	20 948	
Komisinis atlyginimas	43 519			43 519	40 911			40 911	
Nusidėvėjimas ir amortizacija		2 859	215	3 074		2 601	226	2 826	
Audito, teisinės ir kitos sąnaudos		235	26	261		117	13	131	
Kitos sąnaudos		9 430	2 535	11 965		8 055	2 580	10 635	
<b>Viso</b>		<b>43 519</b>	<b>32 917</b>	<b>5 198</b>	<b>81 635</b>	<b>40 911</b>	<b>29 254</b>	<b>5 286</b>	<b>75 450</b>

## 18 PASTABA. INVESTICIJŲ PAJAMOS IR GRYNASIS DRAUDIMO FINANSINIS REZULTATAS

Grynasis draudimo finansinis ir investicinis rezultatas ir investicijų pajamos iš finansinio turto 2025 m. pabaigoje sudarė 3 519 tūkst. eurų (2024 m. – 2 248 tūkst. eurų). Šios sumos nėra susijusios su draudimu ir su draudimo sutartimis. Grynasis finansinis rezultatas iš draudimo sutarčių 2025 m. pabaigoje sudarė -1 646 tūkst. eurų (2024 m. – 1 253 tūkst. eurų).

Lentelėje toliau pateikiama visų investicijų pajamų ir draudimo finansinio rezultato, pripažinto pelne (nuostoliuose) ir OCI, analizė:

## Finansinių ataskaitų aiškinamasis raštas

Tūkst. Eurų	Nesusijęs su draudimu	
	2025	2024
<b>Investicijų pajamos</b>		
<b>Sumos, pripažintos pelne (nuostoliuose)</b>		
Palūkanų pajamos, apskaičiuotos naudojant faktinių palūkanų metodą – finansinis turtas, vertinamas amortizuota savikaina	466	553
Palūkanų pajamos, apskaičiuotos naudojant faktinių palūkanų metodą – finansinis turtas FVOCI	4 070	2 854
Kitos palūkanų ir panašios pajamos		
Finansinio turto, vertinamo amortizuota savikaina, rizikos atidėjiny	(9)	(11)
Finansinio turto FVOCI vertės sumažėjimo nuostoliai	44	(12)
Grynasis realizuotas ir nerealizuotas finansinio turto FVPL pelnas / (nuostoliai)	2	(17)
Grynasis realizuotas ir nerealizuotas finansinio turto FVOCI pelnas / (nuostoliai)	(1 183)	(1 332)
Grynosios užsienio valiutos keitimo pajamos / sąnaudos	(11)	(3)
Kitas investicinės veiklos rezultatas	141	215
<b>Sumų, pripažintų pelne (nuostoliuose), iš viso</b>	<b>3 519</b>	<b>2 248</b>
<b>Sumos, pripažintos OCI</b>	<b>2 518</b>	<b>6 437</b>
<b>Investicinės veiklos pajamų iš viso</b>	<b>6 037</b>	<b>8 684</b>
<b>Sudarytų draudimo sutarčių draudimo finansinės pajamos/(sąnaudos)</b>		
Draudimo sutarčių sukauptos palūkanos naudojant esamas finansines prielaidas	(2 297)	(1 878)
<b>Sudarytų draudimo sutarčių draudimo finansinių pajamų/(sąnaudų) iš viso</b>	<b>(2 297)</b>	<b>(1 878)</b>
Parodoma kaip:		
Sumos, pripažintos pelne (nuostoliuose)	(2 297)	(1 878)
Sumos, pripažintos kitose bendrosiose pajamose	1 886	(898)
<b>Turimų perdraudimo sutarčių perdraudimo finansinės pajamos/(sąnaudos)</b>		
Perdraudimo sutarčių sukauptos palūkanos naudojant esamas finansines prielaidas	651	625
<b>Turimų perdraudimo sutarčių perdraudimo finansinės pajamos/(sąnaudos)</b>	<b>651</b>	<b>625</b>
Parodoma kaip:		
Sumos, pripažintos pelne (nuostoliuose)	651	625
Sumos, pripažintos kitose bendrosiose pajamose	(712)	228
<b>Grynujų investicijų pajamų, draudimo finansinių sąnaudų ir perdraudimo finansinių pajamų iš viso</b>	<b>(473)</b>	<b>(1 923)</b>
Parodoma kaip:		
Sumos, pripažintos pelne (nuostoliuose)	(1 646)	(1 253)
<b>Draudimo sutarčių grynojo finansinio rezultato, pripažinto OCI, iš viso</b>	<b>1 174</b>	<b>(670)</b>

# Finansinių ataskaitų aiškinamasis raštas



## 19 PASTABA. KITOS PAJAMOS IR SĄNAUDOS

Straipsnis	2025	2024
<b>Kitos pajamos</b>		
Pajamos iš žalių suregulavimo veiklos	320	447
Kitos pajamos	451	302
<b>Kitų pajamų iš viso</b>	<b>771</b>	<b>749</b>
<b>Kitos sąnaudos</b>		
Nepriskirtinos sąnaudos	(5 198)	(5 286)
Kitos sąnaudos	(183)	(46)
<b>Kitų sąnaudų iš viso</b>	<b>(5 381)</b>	<b>(5 331)</b>

## 20 PASTABA. Finansinės veiklos pajamos ir sąnaudos

Straipsnis	2025	2024 (Perskaičiuota)
<b>Kitos finansinės veiklos pajamos</b>	-	<b>32</b>
Kitos pajamos, susijusios su valiutų kursais	-	(3)
Kitos palūkanų pajamos	-	36
<b>Kitos finansinės veiklos sąnaudos</b>	<b>(1 195)</b>	<b>(1 125)</b>
<b>Subordinuotosios paskolos palūkanos</b>	<b>(1 118)</b>	<b>(1 118)</b>
Valiutos keitimo nuostoliai	0	(10)
Kitos finansinės veiklos sąnaudos	-	54
Palūkanų sąnaudos	(77)	(51)
<b>Iš viso</b>	<b>(1 195)</b>	<b>(1 093)</b>

## 21 PASTABA. PELNO MOKESTIS IR ATIDĖTASIS PELNO MOKESTIS

2025 m. gruodžio 31 d. atidėtojo pelno mokesčio turtas sudarė 739 tūkst. eurų (2024 m. gruodžio 31 d. – 1 148 tūkst. eurų).

Straipsnis, Tūkst. Eurų	2025	2024
Einamųjų metų pelno mokesčio sąnaudos	(843)	(1 219)
Mokesčiai prie pajamų šaltinio	(22)	(21)
<b>Einamųjų metų mokesčių sąnaudos iš viso</b>	<b>(865)</b>	<b>(1 240)</b>
Atidėtojo pelno mokesčio pokytis	(357)	(360)
<b>Pelno mokesčio sąnaudų iš viso</b>	<b>(1 221)</b>	<b>(1 600)</b>
<b>Atidėtojo pelno mokesčio turto pokytis nuo FV (OCI)</b>	<b>(54)</b>	<b>(449)</b>

## Finansinių ataskaitų aiškinamasis raštas

Atidėtas pelno mokestis skaičiuojamas nuo šių laikinųjų skirtumų tarp turto ir įsipareigojimų apskaitinės vertės ir jų dydžių, naudojamų pelno mokesčio skaičiavimo tikslais:

Tūkst. eurų	2025		2024	
	Laikinieji skirtumai	Atidėtas pelno mokestis	Laikinieji skirtumai	Atidėtas pelno mokestis
Sukauptų premijų ir kitų laikinųjų skirtumų	2 968	505	2 082	333
Perkeltų mokesčių nuostolių	2 104	358	4 813	770
Galimo parduoti finansinio turto perkainojimas	4 515	768	5 479	877
Nepripažintas turtas	-	-	(478)	(76)
<b>Grynojo atidėtojo pelno mokesčio turto iš viso</b>		<b>1 630</b>		<b>1 903</b>
Nuoma	6	1	(5)	1
Pripažinti atidėtojo mokesčio įsipareigojimai – prestižo amortizacija	(5 246)	(892)	(4 728)	(756)
<b>Atidėtas mokestis, grynąja verte</b>		<b>739</b>		<b>1 148</b>

Apskaičiuodama pelno mokestį Lietuvoje, 2025 m. Bendrovė panaudojo sukauptus mokesčius nuostolius, kurių suma sudarė 2 708 tūkst. EUR, ir pripažino 415 tūkst. EUR einamojo pelno mokesčio sąnaudas.

2025 m. gruodžio 31 d. Bendrovė buvo visiškai panaudojusi visus sukauptus mokesčius nuostolius iš pagrindinės veiklos, todėl atidėtojo pelno mokesčio turtas, susijęs su šia veikla, nebuvo pripažintas (2024 m. – 770 tūkst. EUR, susiję su perkeliama mokesčiais nuostoliais).

2025 m. gruodžio 31 d. Bendrovė pripažino atidėtojo pelno mokesčio turtą, susijusį su investicine veikla, kurio suma sudarė 358 tūkst. EUR, taip pat 768 tūkst. EUR atidėtojo pelno mokesčio turtą, susijusį su investicijų perkainojimo rezervu Lietuvoje.

Vadovaujantis Lietuvos mokesčių teisės aktais, mokesčiai nuostoliai iš pagrindinės veiklos gali būti perkelti neribotą laiką, o investicinės veiklos nuostoliai – penkerius metus.

Atidėtojo pelno mokesčio turtas pripažįstamas tiek, kiek tikėtina, kad bus gauta pakankamai apmokestinamojo pelno, kuriuo bus galima padengti šiuos nuostolius. Šis vertinimas grindžiamas Bendrovės patvirtintu 2026–2030 metų verslo planu ir biudžetu, kurie rodo, kad per nustatytą laikotarpį bus sugeneruotas pakankamas apmokestinamasis pelnas.

Atidėtojo pelno mokesčio turtas, susijęs su neigiamu investicijų perkainojimo rezervu, pripažintas atsižvelgiant į tai, kad reikšmingą investicijų portfelio dalį sudaro obligacijos. Artėjant obligacijų išpirkimo terminui, jų rinkos vertė artėja prie nominaliosios vertės. Vadovybė tikisi, kad šiuo metu nerealizuoti nuostoliai bus realizuoti arba panaikinti maždaug per penkerius metus, o tai laikoma pakankamu laikotarpiu susijusiam atidėtojo pelno mokesčio turtui panaudoti.

Per metus, pasibaigusius 2025 m. gruodžio 31 d., Latvijoje pripažintos 428 tūkst. EUR pelno mokesčio sąnaudos, susijusios su pelno paskirstymu (2024 m. – 562 tūkst. EUR).

2024 m. Estijoje buvo pripažintos 632 tūkst. EUR pelno mokesčio sąnaudos, susijusios su pelno paskirstymu. 2025 m. pelno mokesčio sąnaudos Estijoje nepripažintos, kadangi Bendrovė neplanuoja paskirstyti pelno iš Estijos filialo. Pagal Estijos mokesčių teisę pelno mokestis mokamas tik paskirstant pelną.

Atidėtojo pelno mokesčio turtas vertinamas taikant mokesčio tarifus, kurie bus taikomi tuo laikotarpiu, kai tikimasi realizuoti susijusius laikinuosius skirtumus, remiantis ataskaitinio laikotarpio pabaigoje galiojančiais arba patvirtintais mokesčių tarifais ir teisės aktais. Atidėtojo pelno mokesčio turtas atspindi mokesčines pasekmes, kurias Bendrovė tikisi patirti realizuodama savo turtą arba įvykdydama įsipareigojimus.

# Finansinių ataskaitų aiškinamasis raštas



## GALIOJANČIO MOKESČIŲ TARIFO SUDERINIMAS:

Tūkst. eurų	Mokesčio tarifas	2025	Mokesčio tarifas	2024
<b>Pelnas prieš mokesčius</b>		<b>10 520</b>		<b>8 314</b>
Pelno mokestis, taikant Bendrovės šalies vidaus pelno mokestį	16%	1 683	15%	1 247
Neleidžiami atskaitymai	(1)%	(74)	(1)%	(49)
Nepripažintų laikinųjų skirtumų pokytis	(0.5)%	(57)	(0.8)%	(68)
Paskirstytino pelno apmokestinimas*	(3)%	(250)	6%	505
Investicinės veiklos rezultatas	1%	74	1%	86
Panaudoti mokestiniai nuostoliai	(4)%	(433)	(3)%	(290)
Parama	(0.7)%	(79)	(2.3)%	(191)
<b>Pelno mokesčio sąnaudų iš viso</b>	<b>8%</b>	<b>865</b>	<b>15%</b>	<b>1 240</b>

Riboto naudojimo paskolos klasifikuojamos kaip nuosavas kapitalas pagal IAS 32. Atitinkamai, mokėjimai tokių priemonių turėtojams pripažįstami tiesiogiai nuosavame kapitale ir apskaitoje nepripažįstami sąnaudomis pelno (nuostolių) ataskaitoje. Pelno mokesčio tikslais šie mokėjimai laikomi leidžiamais atskaitymais, jei yra tenkinamos Pelno mokesčio įstatyme nustatytos sąlygos. Dėl to 2025 m. gruodžio 31 d. pasibaigusių finansinių metų apmokestinamasis pelnas buvo sumažintas 417 tūkst. EUR suma, o 2024 m. – 418 tūkst. EUR suma. Šis skirtumas sudaro neatitikimą tarp apskaitinio ir apmokestinamojo pelno ir yra atspindimas pelno mokesčio suderinimo ataskaitoje.

## 22 PASTABA. PO BALANSINIAI ĮVYKIAI

Po ataskaitinio laikotarpio pabaigos ir iki šių finansinių ataskaitų patvirtinimo datos neįvyko jokių įvykių, dėl kurių reikėtų koreguoti šias finansines ataskaitas arba pateikti papildomą informaciją jose.



## Aiškinamosios pastabos

### 1 priedas

Stebėtojų tarybos narių vykdomųjų ir nevykdomųjų direktorių pareigų ir kitos profesinės veiklos sąrašas:

#### **Bendrovės stebėtojų tarybos pirmininkas Harald Riener (perrinktas 2024 m. birželio 5.):**

- „Vienna Insurance Group“ valdybos narys „Wiener Versicherung Gruppe“ (Schottenring 30, 1010 Viena, Austrija; įmonės kodas: 75687);
- „Vienna Insurance Group Polska Sp. z o.o.“ stebėtojų tarybos pirmininkas (Al. Jerozolimskie 162A, 02-342 Varšuva, Lenkija; įmonės kodas: 0000260353);
- „Compensa TU S.A. VIG“ stebėtojų tarybos pirmininkas (Al. Jerozolimskie 162, 02-342 Varšuva, Lenkija; įmonės kodas: 0000006691);
- „Vienna Life TU na Życie S.A. VIG“ stebėtojų tarybos pirmininkas (Al. Jerozolimskie 162, 02-342 Varšuva, Lenkija; įmonės kodas: 0000056463);
- „InterRisk TU S.A. VIG“ stebėtojų tarybos pirmininkas (ul. Noakowskiego 22, 00-668 Varšuva, Lenkija; įmonės kodas: 0000054136);
- „VIG/ C-Quadrat TFI S.A.“ stebėtojų tarybos pirmininkas (Al. Jerozolimskie 162A, 02-342 Varšuva, Lenkija; įmonės kodas: 0000849820);
- „Beesafe Spółka z o.o.“ stebėtojų tarybos pirmininkas (Al. Jerozolimskie 162, 02-342 Varšuva, Lenkija; įmonės kodas: 0000824339);
- „Spółdzielnia Usługowa VIG Ekspert w Warszawie“ stebėtojų tarybos pirmininkas (Al. Jerozolimskie 162, 02-342 Varšuva, Lenkija; įmonės kodas: 0000405458);
- „Vienna Powszechne Towarzystwo Emerytalne S.A.“ stebėtojų tarybos vicepirmininkas (Al. Jerozolimskie 162, 02-342 Varšuva, Lenkija; įmonės kodas: 0000028767);
- „Compensa Life VIG SE“ stebėtojų tarybos pirmininkas (Narva maantee 63/ 2, 10152 Talinas, Estija; įmonės kodas: 10055769);
- AAS „BTA Baltic Insurance Company“ stebėtojų tarybos pirmininkas (Sporta 11, Ryga, LV-1013, Latvija; įmonės kodas: 40103840140);
- UAB „Compensa Life Distribution“ stebėtojų tarybos pirmininkas (Ukmergės g. 280, Vilnius, Lietuva; įmonės kodas: 123948271);
- ADB „Compensa Vienna Insurance Group“ stebėtojų tarybos pirmininkas (Ukmergės g. 280, Vilnius, Lietuva; įmonės kodas: 304080146);
- Uždarosios akcinės bendrovės „Kniazha Life VIG“ stebėtojų tarybos pirmininkas (Hlybochytska 44, Kijevas, Ukraina; įmonės kodas: 30434963);
- Uždarosios akcinės bendrovės Ukrainos draudimo bendrovės „Kniazha VIG“ stebėtojų tarybos pirmininkas (Hlybochytska 44, Kijevas, Ukraina; įmonės kodas: 24175269);
- PJSC „IC „USG“ VIG“ stebėtojų tarybos pirmininkas (Fedorova Ivana 32, Kijevas, Ukraina; įmonės kodas: 30859524);
- „VIG Services Ukraine, LLC“ stebėtojų tarybos pirmininkas (Fedorova Ivana 32, Kijevas, Ukraina; įmonės kodas: 37816513);
- SIA „Global Assistance Baltic“ stebėtojų tarybos narys (Vienibas gatė 87H, Ryga, Latvija; įmonės kods: 40203278474);
- „Global Assistance Polska Sp. z o.o.“ stebėtojų tarybos vicepirmininkas (Al. Jerozolimskie 162A, 02-342 Varšuva, Lenkija; įmonės kodas: 0000742736);



- „GLOBAL ASSISTANCE a.s.“ stebėtojų tarybos vicepirmininkas (Dopravaku 749/3, Praha, Čekija; įmonės kodas: 27181898);
- „Vienna-Life Lebensversicherung AG Vienna Insurance Group“ stebėtojų tarybos vicepirmininkas (Industriestraße 2, 9487 Bendernas, Lichtenšteinas; įmonės kodas: FL-0002.010.458-6);
- „InterRisk Lebensversicherungs-AG Vienna Insurance Group“ stebėtojų tarybos vicepirmininkas (Carl-Bosch-Straße 5, 65203 Vysbadenas, Vokietija; įmonės kodas: HRB 12059);
- „InterRisk Versicherungs-AG Vienna Insurance Group“ stebėtojų tarybos vicepirmininkas (Carl-Bosch-Straße 5, 65203 Vysbadenas, Vokietija; įmonės kodas: HRB 8043);
- „Fans & Friends of Nationalpark Hohe Tauern“ prezidentas (9844 Heiligenblut, Hof 38, Austrija).

### **Bendrovės stebėtojų tarybos pirmininko pavaduotojas Franz Fuchs (perrinktas 2024 m. birželio 5.):**

- „C-Quadrat investment AG“ stebėtojų tarybos vicepirmininkas (Schottenfeldgasse 20A, Viena, Austrija; įmonės kodas: 55148a);
- „Compensa TU S.A. VIG“ stebėtojų tarybos vicepirmininkas (Al. Jerozolimskie 162, 02-342 Varšuva, Lenkija; įmonės kodas: 0000006691);
- „Vienna Life TU na Życie s.A. VIG“ stebėtojų tarybos vicepirmininkas (Al. Jerozolimskie 162, 02-342 Varšuva, Lenkija; įmonės kodas: 0000056463);
- „InterRisk TU S.A. VIG“ stebėtojų tarybos pirmininko pavaduotojas (Noakowskiego 22, 00-668 Varšuva, Lenkija; įmonės kodas: 0000054136);
- „VIG Polska Real Estate Sp. z o.o.“ stebėtojų tarybos pirmininkas (Al. Jerozolimskie 162, 02-342 Varšuva, Lenkija; įmonės kodas: 0000857236);
- „Beesafe Spółka z o.o.“ stebėtojų tarybos narys (Al. Jerozolimskie 162, 02-342 Varšuva, Lenkija; įmonės kodas: 0000824339);
- „Spółdzielnia Usługowa VIG Ekspert w Warszawie“ stebėtojų tarybos vicepirmininkas (Al. Jerozolimskie 162, 02-342 Varšuva, Lenkija; įmonės kodas: 0000405458);
- „Compensa Life VIG SE“ stebėtojų tarybos pirmininko pavaduotojas (Narva maantee 63/ 2, 10152 Talinas, Estija; įmonės kodas: 10055769);
- AAS „BTA Baltic Insurance Company“ stebėtojų tarybos pirmininko pavaduotojas (Sporta 11, LV-1013, Ryga, Latvija; įmonės kodas: 40103840140);
- UAB „Compensa Life Distribution“ stebėtojų tarybos pirmininko pavaduotojas (Ukmergės g. 280, Vilnius, Lietuva; įmonės kodas: 123948271);
- Uždarusios akcinės bendrovės „Kniazha Life VIG“ stebėtojų tarybos vicepirmininkas (Hlybochytska 44, Kijevas, Ukraina; įmonės kodas: 30434963);
- Uždarusios akcinės bendrovės Ukrainos draudimo bendrovės „Kniazha VIG“ stebėtojų tarybos vicepirmininkas (Hlybochytska 44, Kijevas, Ukraina; įmonės kodas: 24175269);
- PJSC „IC „USG“ VIG“ stebėtojų tarybos vicepirmininkas (Fedorova Ivana 32, Kijevas, Ukraina; įmonės kodas: 30859524);
- „VIG Services Ukraine, LLC“ stebėtojų tarybos vicepirmininkas (Fedorova Ivana 32, Kijevas, Ukraina; įmonės kodas: 37816513);
- Draudimo bendrovės „Donaris VIG SA“ stebėtojų tarybos narys (Bulevardul Moscova 15/7, Kišiniovas, Moldova; įmonės kodas: 1002600020908);
- „ASIGURAREA ROMANESCA ASIROM VIG“ stebėtojų tarybos vicepirmininkas (Bulevardul Carol I 31-33, Bukareštas, Rumunija; įmonės kodas: J40/304/1991);



## Aiškinamosios pastabos

- „BCR ASIGURARI DE VIATA VIG“ stebėtojų tarybos vicepirmininkas (Strada Rabat 21, Bukareštas, Rumunija; įmonės kodas: J40/17847/2005);
- „OMNIASIG VIG“ stebėtojų tarybos vicepirmininkas (Bukareštas, Sector 1, Alexandru Alley, 51, Rumunija; įmonės kodas: J40/10454/2001);
- „VIG Management Service SRL“ akcininkų komiteto pirmininko pavaduotojas (Bd. Carol I, Nr. 31-33, Bukareštas, Rumunija; įmonės kodas: J40/12546/2010);
- „CLAIM EXPERT SERVICES SRL“ akcininkų komiteto pirmininko pavaduotojas (Sagetii 2 C, Bukareštas, Rumunija; įmonės kodas: J40/20173/2008).

### **Bendrovės stebėtojų tarybos pirmininko pavaduotojas Gábor Lehel (perrinktas 2024 m. birželio 5.):**

- „Vienna Insurance Group“ valdybos narys „Wiener Versicherung Gruppe“ (Schottenring 30, 1010 Viena, Austrija; įmonės kodas: 75687);
- „BTA Baltic Insurance Company AAS“ stebėtojų tarybos vicepirmininkas (Sporta 11, LV-1013, Ryga, Latvija; įmonės kodas: 40103840140);
- „Compensa Life Vienna Insurance Group SE“ stebėtojų tarybos vicepirmininkas (Narva maantee 63/2, 10152 Talinas, Estija; įmonės kodas: 10055769);
- UAB „Compensa Life Distribution“ stebėtojų tarybos vicepirmininkas (Ukmergės g. 280, Vilnius, Lietuva; įmonės kodas: 123948271);
- Draudimo bendrovės „Vienna osiguranje d.d.“, VIG stebėtojų tarybos vicepirmininkas (Fra Andela Zvizdovica 1/9A, Sarajevas, Bosnija ir Hercegovina; įmonės kodas: 4200819370005);
- „Wiener Osiguranje VIG a.d.“ direktorių valdyba (1a Kninska, Sarajevas, Bosnija ir Hercegovina; įmonės kodas: 1755927);
- Akcinės draudimo bendrovės „WINNER LIFE VIG Skopje“ stebėtojų tarybos vicepirmininkas (11 Oktomvri Nr. 25, MK-1000 Skopjė, Šiaurės Makedonija; įmonės kodas: 30120110001399);
- „Insurance Makedonija J.S.C Skopje – Vienna Insurance Group“ stebėtojų tarybos vicepirmininkas (11 Oktomvri Nr. 25, Skopjė, Šiaurės Makedonija; įmonės kodas: 4067037);
- „Alfa Vienna Insurance Group Biztosito“ stebėtojų tarybos pirmininkas (Üllői út 1, 1091 Budapeštas, Vengrija; įmonės kodas: 01-10-041365);
- „Union Vienna Insurance Group Biztosito Zrt“ stebėtojų tarybos pirmininkas (Baross u. 1, H-1082 Budapeštas, Vengrija; įmonės kodas: 01-10-041566);
- „VIG Befektetesi Alapkezelő Magyarorszag Zartkörűen Működő Reszvenytársasag“ stebėtojų tarybos vicepirmininkas (Üllői út 1, 1091 Budapeštas, Vengrija; įmonės kodas: 01-10-044261);
- „VIG Magyarorszag Befektetesi Zartkörűen Működő Reszvenytársasag“ valdybos pirmininkas (Baross u. 1, H-1082 Budapeštas, Vengrija; įmonės kodas: 01-10-141741);
- UAB „Global Services Bulgaria“ stebėtojų tarybos pirmininkas (Reduta, Sitnyakovo Blvd 23, 1505 Sofija, Bulgarija; įmonės kodas: 175024077);
- „Global Assistance a.s.“ stebėtojų tarybos pirmininkas (3, Dopraváků 749, 184 00 Praha, Čekija; įmonės kodas: 27181898);
- „Global Assistance Georgia LLC“ stebėtojų tarybos pirmininkas (Davit Gamrekeli 13, 0160 Tbilisis, Gruzija);
- SIA „Global Assistance Baltic“ stebėtojų tarybos pirmininkas (Vienibas gatve 87H, LV-1004 Ryga, Latvija; įmonės kodas: 40203278474);
- „Global Assistance Polska Spolka z ograniczona odpowiedzialnoscia“ stebėtojų tarybos pirmininkas (Al. Jerozolimskie 162A, 02-342 Varšuva, Lenkija; įmonės kodas: 0000742736);

## Aiškinamosios pastabos



- „Global Assistance Service SRL“ stebėtojų tarybos pirmininkas (Sagetii 2 E., Bukareštas, Rumunija; įmonės kodas: 38020781);
- „Global Assistance D.O.O.“ stebėtojų tarybos pirmininkas (Trešnjinog cveta 1, Belgradas, Serbija; įmonės kodas: 21814431);
- „Global Assistance Slovakia s.r.o.“ stebėtojų tarybos pirmininkas (Štefanovičova 4, 811 04 Bratislava, Slovakija; įmonės kodas: SK2021898780).

### **Bendrovės stebėtojų tarybos narys Kazimierz Paweł Bisek (išrinktas 2024 m. birželio 5 d.):**

- „Benefia Ubezpieczenia“ stebėtojų tarybos narys (Al. Jerozolimskie 162, 02-342 Varšuva, Lenkija; įmonės kodas: 0000134027);
- „Towarzystwo Ubezpieczeń Wzajemnych TUW“ stebėtojų tarybos narys (ul. Raabego 13, 02-793 Varšuva, Lenkija; įmonės kodas: 0000033284);
- „Towarzystwo Ubezpieczeń Wzajemnych TUW“ audito komiteto pirmininkas (ul. Raabego 13, 02-793 Varšuva, Lenkija; įmonės kodas: 0000033284);
- Uždarosios akcinės bendrovės „Kniazha VIG“ stebėtojų tarybos narys (Hlybochytska g. 44, Kijevas, Ukraina; įmonės kodas: 24175269);
- Uždarosios akcinės bendrovės „Kniazha VIG“ audito komiteto narys (Hlybochytska g. 44, Kijevas, Ukraina; įmonės kodas: 24175269);
- Uždarosios akcinės bendrovės „Kniazha Life“ stebėtojų tarybos narys (Hlybochytska g. 44, Kijevas, Ukraina; įmonės kodas: 30434963);
- Uždarosios akcinės bendrovės „Kniazha Life“ audito komiteto narys (Hlybochytska g. 44, Kijevas, Ukraina; įmonės kodas: 30434963);
- PJSC „IC „USG“ VIG“ stebėtojų tarybos narys (Fedorova Ivana 32, Kijevas, Ukraina; įmonės kodas: 30859524);
- PJSC „IC „USG“ VIG“ audito komiteto narys (Fedorova Ivana 32, Kijevas, Ukraina; įmonės kodas: 30859524);
- AAS „BTA Baltic Insurance Company“ audito komiteto narys (Sporta 11, Ryga, LV-1013 Latvija; įmonės kodas: 40103840140);
- ADB „Compensa Vienna Insurance Group“ audito komiteto narys (Ukmergės g. 280, Vilnius, Lietuva; įmonės kodas: 304080146).

### **Bendrovės stebėtojų tarybos narys Włodzimierz Wasiak (išrinktas 2024 m. birželio 5 d.):**

- „InterRisk Towarzystwo Ubezpieczeń Vienna Insurance Group“ valdybos viceprezidentas (Noakowskiego 22, 00-668 Varšuva, Lenkija; įmonės kodas: 0000054136);
- „VIG Polska Real Estate Sp. z o.o.“ stebėtojų tarybos narys (Al. Jerozolimskie 162, 02-342 Varšuva, Lenkija; įmonės kodas: 0000857236);
- „Compensa Life Vienna Insurance Group SE“ stebėtojų tarybos narys (Narva maantee 63/ 2, 10152 Talinas, Estija; įmonės kodas: 10055769);
- „Compensa Life Vienna Insurance Group SE“ audito komiteto narys (Narva maantee 63/ 2, 10152 Talinas, Estija; įmonės kodas: 10055769);
- UAB „Compensa Life Distribution“ stebėtojų tarybos narys (Ukmergės g. 280, Vilnius, Lietuva; įmonės kodas: 123948271);
- ADB „Compensa Vienna Insurance Group“ stebėtojų tarybos narys (Ukmergės g. 280, Vilnius, Lietuva; įmonės kodas: 304080146);



## Aiškinamosios pastabos

- ADB „Compensa Vienna Insurance Group“ audito komiteto narys (Ukmergės g. 280, Vilnius, Lietuva; įmonės kodas: 304080146).

### **Valdybos narių vykdomųjų ir nevykdomųjų direktorių pareigų ir kitos profesinės veiklos sąrašas**

#### **Bendrovės generalinis direktorius ir valdybos pirmininkas Deividas Raipa (perrinktas 2024 m. birželio 19 d.):**

- Nėjo kitų vykdomųjų ir nevykdomųjų direktorių pareigų.

#### **Bendrovės finansų direktorius ir valdybos narys Felix Nagode (perrinktas 2024 m. birželio 19 d.):**

- SIA „Global Assistance Baltic“ stebėtojų tarybos narys (Vienības gatvė 87H, Ryga, Latvija; įmonės kodas: 40203278474).

#### **Estijos filialo vadovas ir valdybos narys Andri Püvi (perrinktas 2024 m. birželio 19 d.):**

- Estijos draudikų asociacijos ir Žaliosios kortelės biuro stebėtojų tarybos narys (Mustamäe road 46, Talinas, Estija).

**Compensa Vienna Insurance Group, akcine draudimo bendrove**  
Ukmergės 280, Vilnius  
LT 06115  
Lithuania


**Inclusion of *Compensa Vienna Insurance Group, akcine draudimo bendrove* in the consolidated sustainability report**

With this Statement, the parent company VIG declares and confirms that the Company *Compensa Vienna Insurance Group, akcine draudimo bendrove* will be included in the consolidated sustainability report of VIG and that the VIG consolidated sustainability report will be published no later than 12 months after the end of the 2025 financial year.

The consolidated sustainability report of VIG, prepared in accordance with the Corporate Sustainability Reporting Directive (CSRD), the European Sustainability Reporting Standards (ESRS) and the EU Taxonomy's key principles, methodologies and technical screening criteria, will be published in English at <https://group.vig/en/investor-relations/results-reports/downloads>. The publication date of the consolidated sustainability report is on April 28, 2026 (preliminary planning).

January 19, 2026, Vienna, Austria

**VIENNA INSURANCE GROUP AG**  
**Wiener Versicherung Gruppe**

  
\_\_\_\_\_  
Liane Hirner  
CFRO, Member of the Managing Board

  
\_\_\_\_\_  
Roland Goldsteiner  
Prokurist

## Nepriklausomo auditoriaus išvada

„Compensa Vienna Insurance Group“, akcinė draudimo bendrovė akcininkui

### Išvada dėl finansinių ataskaitų audito

#### Mūsų nuomonė

Mūsų nuomone, finansinės ataskaitos parodo tikrą ir teisingą „Compensa Vienna Insurance Group“, akcinė draudimo bendrovė (toliau – Bendrovė) 2025 m. gruodžio 31 d. finansinės būklės ir tuomet pasibaigusių metų Bendrovės finansinių veiklos rezultatų bei pinigų srautų vaizdą pagal Tarptautinius finansinės atskaitomybės standartus, patvirtintus taikyti Europos Sąjungoje.

Mūsų nuomonė atitinka mūsų 2026 m. kovo 31 d. papildomą ataskaitą, skirtą Audito komitetui.

#### Mūsų audito apimtis

Bendrovės finansines ataskaitas sudaro:

- 2025 m. gruodžio 31 d. finansinės būklės ataskaita;
- tuomet pasibaigusių metų bendrųjų pajamų ataskaita;
- tuomet pasibaigusių metų nuosavo kapitalo pokyčių ataskaita;
- tuomet pasibaigusių metų pinigų srautų ataskaita; ir
- finansinių ataskaitų aiškinamasis raštas, apimantis reikšmingą apskaitos politikos informaciją ir kitą aiškinamąją informaciją.

#### Pagrindas nuomonei pareikšti

Auditą atlikome pagal Tarptautinius audito standartus (TAS). Mūsų atsakomybė pagal TAS toliau aprašyta mūsų išvados pastraipoje „Auditoriaus atsakomybė už finansinių ataskaitų auditą“.

Manome, kad gauti audito įrodymai suteikia pakankamą ir tinkamą pagrindą mūsų audito nuomonei.

Uždaroji akcinė bendrovė „PricewaterhouseCoopers“

Įmonės kodas 111473315  
Lvivo g. 21-101, LT-09309 Vilnius, Lietuva  
Registruota Lietuvos Respublikos juridinių asmenų registre  
+370 (5) 239 2300, lt\_vilnius@pwc.com

## Nepriklausomumas

Esame nepriklausomi nuo Bendrovės vadovaujantis etikos reikalavimais, numatytais 2014 m. balandžio 16 d. Reglamente (ES) Nr. 537/2014 dėl konkrečių viešojo intereso įmonių teisės aktų nustatytų audito reikalavimų, kurie yra taikytini atliekant viešojo intereso įmonių finansinių ataskaitų auditą, Lietuvos Respublikos finansinių ataskaitų audito ir kitų užtikrinimo paslaugų įstatymu, kuris yra taikytinas atliekant finansinių ataskaitų auditą Lietuvos Respublikoje, ir Tarptautinių apskaitos specialistų etikos standartų valdybos (TASESV) parengtu Tarptautiniu apskaitos profesionalų etikos kodeksu (įskaitant Tarptautinius nepriklausomumo reikalavimus) (toliau – TASESV kodeksas), kuris yra taikytinas atliekant viešojo intereso įmonių finansinių ataskaitų auditą. Taip pat laikomės kitų Reglamente (ES) Nr. 537/2014, Lietuvos Respublikos finansinių ataskaitų audito ir kitų užtikrinimo paslaugų įstatyme ir TASESV kodekse numatytų etikos reikalavimų.

Remdamiesi savo žiniomis ir įsitikinimu, pareiškiame, kad ne audito paslaugos, kurias suteikėme Bendrovei ir jos patronuojančiajai įmonei atitinka Lietuvos Respublikoje taikomus įstatymus ir kitus teisės aktus ir kad nesuteikėme ne audito paslaugų, kurios yra draudžiamos pagal Reglamento (ES) Nr. 537/2014 5 straipsnio 1 dalį, atsižvelgiant į Reglamento (ES) Nr. 537/2014 išimtis, patvirtintas Lietuvos Respublikos finansinių ataskaitų audito ir kitų užtikrinimo paslaugų įstatyme.

Ne audito paslaugos, kurias laikotarpiu nuo 2025 m. sausio 1 d. iki 2026 m. kovo 27 d. suteikėme Bendrovei, yra atskleistos finansinių ataskaitų aiškinamojo rašto 1 pastaboje.

## Mūsų audito metodika

### Apžvalga

---

<b>Reikšmingumo lygis</b>	Bendras reikšmingumo lygis Bendrovei – 2 954 tūkst. eurų
<b>Pagrindiniai audito dalykai</b>	Patirtų žalų įsipareigojimų vertinimas

---

Planuodami auditą nustatėme reikšmingumo lygį ir įvertinome reikšmingo iškraipymo finansinėse ataskaitose rizikas. Būtent, atsižvelgėme į tas sritis, kuriose vadovybė priėmė subjektyvius sprendimus, pavyzdžiui, sprendimus dėl reikšmingų apskaitinių įverčių, kuriems nustatyti buvo remtasi prielaidomis ir atsižvelgta į būsimus įvykius, kurie savo prigimtimi yra neapibrėžti. Kaip ir visų kitų mūsų auditų metu, įvertinome vadovybės vidaus kontrolės procedūrų nesilaikymo riziką, taip pat, be kitų dalykų, įvertinome, ar buvo tam tikrą tendencingumą patvirtinančių įrodymų, kurie liudytų apie reikšmingo iškraipymo dėl apgaulės riziką.

Audito apimtį pritaikėme taip, kad mūsų atlikti darbai būtų pakankami, kad galėtume pareikšti savo nuomonę apie finansines ataskaitas kaip visumą, atsižvelgiant į Bendrovės struktūrą, apskaitos procesus ir kontroles, taip pat į sektorių, kuriame Bendrovė vykdo savo veiklą.

## Reikšmingumo lygis

Mūsų audito apimčiai įtakos turėjo mūsų taikomas reikšmingumo lygis. Audito paskirtis – gauti pakankamą užtikrinimą dėl to, ar finansinėse ataskaitose nėra reikšmingų iškraipymų. Iškraipymai gali atsirasti dėl apgaulės ar klaidos. Iškraipymai yra laikomi reikšmingais, jei galima pagrįstai numatyti, kad kiekvienas atskirai ar visi kartu jie turės įtakos finansinių ataskaitų naudotojų priimamiems ekonominiams sprendimams remiantis šiomis finansinėmis ataskaitomis.

Remdamiesi savo profesiniu sprendimu nustatėme tam tikras kiekybines ribas reikšmingumo lygiui, įskaitant bendrą Bendrovės reikšmingumo lygį finansinėms ataskaitoms kaip visumai, kuris pateiktas lentelėje toliau. Šios kiekybinės ribos kartu su kokybiniais aspektais padėjo mums apibrėžti audito apimtį bei audito procedūrų pobūdį, atlikimo laiką ir aprėptį, taip pat įvertinti kiekvieno atskirai ir visų kartu iškraipymų, jei tokių buvo, poveikį finansinėms ataskaitoms kaip visumai.

---

<b>Bendras reikšmingumo lygis Bendrovei</b>	2 954 tūkst. Eur.
<b>Kaip mes jį nustatėme</b>	1% nuo draudimo pajamų
<b>Taikyto reikšmingumo lygio išaiškinimas</b>	<p>Kaip kriterijų reikšmingumo lygiui nustatyti pasirinkome draudimo pajamas, nes, mūsų nuomone, tai yra tinkamiausias rodiklis vertinant Bendrovės veiklos rezultatus ir mastą. Draudimo pajamos yra pagrindinis veiklos rodiklis finansinių ataskaitų naudotojams ir jis sudaro stabilų pagrindą reikšmingumo lygiui nustatyti.</p> <p>Pasirinkome 1 % draudimo pajamų, nes, mūsų vertinimu, tai yra tinkama, atsižvelgiant į Bendrovės viešojo intereso įmonės statusą ir reguliavimo aplinką, kurioje ji veikia. Mūsų profesiniu sprendimu, ši procentinė vertė suteikia tinkamą užtikrinimo lygį, kad būtų nustatyti iškraipymai, kurie, pagrįstai tikėtina, turėtų įtakos finansinių ataskaitų naudotojų priimamiems ekonominiams sprendimams.</p>

---

Sutarėme su Audito komitetu, kad informuosime jį apie audito metu nustatytus iškraipymus, viršijančius 147,7 tūkst. Eur sumą, taip pat apie iškraipymus, nesiekiančius šios sumos, apie kuriuos, mūsų nuomone, būtina informuoti dėl kokybinių priežasčių.

## Pagrindiniai audito dalykai

Pagrindiniai audito dalykai – tai dalykai, kurie mūsų profesiniu sprendimu buvo svarbiausi atliekant einamojo laikotarpio finansinių ataskaitų auditą. Šiuos dalykus nagrinėjome atlikdami finansinių ataskaitų kaip visumos auditą ir formuluodami apie jas savo nuomonę, todėl apie šiuos dalykus mes nepareiškiame jokios atskiros savo nuomonės.

---

## Pagrindinis audito dalykas

## Kaip audito metu nagrinėjome pagrindinį audito dalyką

### Patirtų žalų įsipareigojimų vertinimas

Žr. finansinių ataskaitų 3 skyrių „Reikšmingi apskaitos principai“, „Rizika ir rizikos valdymas“ ir 9 pastabą „Draudimo ir perdraudimo sutartys“.

2025 m. gruodžio 31 d. patirtų žalų įsipareigojimai iš viso sudarė 146 402 tūkst. Eur, t. y. 53,3 % Bendrovės visų įsipareigojimų.

Vertinant patirtų žalų įsipareigojimus, vadovybei reikia apskaičiuoti būsimų pinigų srautų dabartinę vertę žaloms, patirtoms iki 2025 m. gruodžio 31 d., ir rizikos korekciją pagal nefinansinę riziką, kurią lemia minėtų pinigų srautų neapibrėžtumas.

Patirtų žalų įsipareigojimų apskaičiavimui remiantis patirtomis, bet dar nepraneštomis žalomis ir praneštomis anuiteto žalomis, vadovybei reikia priimti sprendimus, taip pat naudoti sudėtingas ir subjektyvias prielaidas.

Dėl pirmiau nurodytų priežasčių, kad galėtume surinkti pakankamą ir tinkamą audito įrodymų dėl patirtų žalų įsipareigojimų sumos, šiai sričiai mums reikėjo skirti daugiau dėmesio ir todėl ją pasirinkome kaip pagrindinį audito dalyką.

Išanalizavome Bendrovės apskaitos politiką dėl patirtų žalų įsipareigojimų vertinimo ir įvertinome, ar taikoma apskaitos politika bei metodologija atitinka 17-ojo TFAS reikalavimus.

Igijome supratimą apie patirtų žalų įsipareigojimų nustatymo procesą ir įvertinome taikomas vidaus kontrolės priemones.

Išanalizavome ir įvertinome pagrindines aktuario prielaidas bei metodus, taikytus Bendrovės vertinant patirtų žalų įsipareigojimus. Pasirinktai draudimo produktų imčiai, remiantis klaidos dydžiu arba rizika, atlikome nepriklausomą patirtų žalų įsipareigojimų apskaičiavimą.

Patvirtinome pagrindinių ataskaitų, kurių duomenys yra naudojami Bendrovės apskaičiuojant patirtų žalų įsipareigojimus, tikslumą ir išsamumą bei palyginome jų duomenis su patvirtinamaisiais dokumentais.

Pasitarkėme savo aktuarus pirmiau nurodytoms procedūroms atlikti.

Taip pat įvertinome finansinėse ataskaitose atskleistos informacijos apie patirtų žalų įsipareigojimus tikslumą ir išsamumą, atsižvelgiant į Tarptautinius finansinės atskaitomybės standartus, priimtus Europos Sąjungoje.

---

## Išvada apie kitą informaciją, įskaitant vadovybės ataskaitą

Už kitą informaciją yra atsakinga vadovybė. Kita informacija apima vadovybės ataskaitą (tačiau neapima finansinių ataskaitų ir mūsų auditoriaus išvados apie šias finansines ataskaitas).

Mūsų nuomonė apie finansines ataskaitas neapima kitos informacijos, įskaitant vadovybės ataskaitą.

Mums atliekant finansinių ataskaitų auditą mūsų atsakomybė – perskaityti pirmiau minėtą kitą informaciją ir įvertinti, ar yra reikšmingas nesuderinamumas tarp kitos informacijos ir finansinių ataskaitų ar per auditą mūsų įgytų žinių ir ar kitaip nepaaiškėja, kad šioje kitoje informacijoje yra reikšmingų iškraipymų.

Vadovybės ataskaitos atžvilgiu mes įvertinome, ar joje atskleista Lietuvos Respublikos įmonių ir įmonių grupių atskaitomybės įstatyme reikalaujama informacija.

Remiantis audito metu atliktais darbais, mūsų nuomone:

- informacija, pateikta vadovybės ataskaitoje už finansinius metus, už kuriuos parengtos finansinės ataskaitos, atitinka duomenis, pateiktus finansinėse ataskaitose; ir
- vadovybės ataskaita yra parengta laikantis Lietuvos Respublikos įmonių ir įmonių grupių atskaitomybės įstatyme numatytų reikalavimų.

Be to, privalome informuoti, ar, atsižvelgiant į audito metu gautą informaciją ir įgytą supratimą apie Bendrovę bei jos aplinką, nustatėme reikšmingų iškraipymų vadovybės ataskaitoje ir kitoje informacijoje. Šiuo atžvilgiu nėra nieko, apie ką turėtume informuoti

## **Kiti dalykai**

Atkreipiame dėmesį į Vadovybės ataskaitos 17 psl. esantį skyrių „Tvarumo ataskaita“, kuriame Bendrovė atskleidė, kad į Vadovybės ataskaitą nėra įtraukta tvarumo ataskaita, nes tokia tvarumo informacija bus įtraukta į „Vienna Insurance Group AG Wiener Versicherung Gruppe“ konsoliduotąją tvarumo ataskaitą, rengiamą pagal ES Direktyvos 2013/34/ES 29(a) straipsnį. Nors Bendrovės Vadovybės ataskaitos paskelbimo metu „Vienna Insurance Group AG Wiener Versicherung Gruppe“ konsoliduotoji tvarumo ataskaita dar nebuvo parengta, Bendrovė taikė Lietuvos Respublikos įmonių ir įmonių grupių atskaitomybės įstatymo 23 straipsnį, įgyvendinantį Europos Komisijos pranešimą (C/2024/6792, 2024 11 13), kuriame numatyta, kad įmonė gali taikyti tokią išimtį, jeigu jos Vadovybės ataskaitoje yra pateikiama nuoroda į interneto puslapį, kuriame bus galima susipažinti su aktualia tvarumo informacija ateityje.

## **Vadovybės ir už valdymą atsakingų asmenų atsakomybė už finansines ataskaitas**

Vadovybė yra atsakinga už finansinių ataskaitų, kurios pateikia tikrą ir teisingą vaizdą pagal Tarptautinius finansinės atskaitomybės standartus, patvirtintus taikyti Europos Sąjungoje, parengimą bei už tokią vidaus kontrolės sistemą, kuri, vadovybės nuomone, yra būtina finansinių ataskaitų parengimui be reikšmingų iškraipymų, galinčių atsirasti dėl apgaulės ar klaidos.

Rengdama finansines ataskaitas vadovybė privalo įvertinti Bendrovės gebėjimą toliau tęsti veiklą ir, jei taikytina, atskleisti dalykus, susijusius su veiklos tęstinumu ir veiklos tęstinumo apskaitos principo taikymu, išskyrus tuos atvejus, kai vadovybė ketina likviduoti Bendrovę ar nutraukti jos veiklą arba yra priversta tai padaryti, neturėdama jokios kitos realios alternatyvos.

Už valdymą atsakingi asmenys privalo prižiūrėti Bendrovės finansinių ataskaitų rengimo procesą.

## Auditoriaus atsakomybė už finansinių ataskaitų auditą

Mūsų tikslas – gauti pakankamą užtikrinimą dėl to, ar finansinės ataskaitos kaip visuma nėra reikšmingai iškraipytos dėl apgaulės ar klaidos, ir parengti auditoriaus išvadą, kurioje pateikiama mūsų nuomonė. Pakankamas užtikrinimas – tai aukšto lygio užtikrinimas, tačiau jis nėra garantija, kad auditas, atliktas pagal TAS, visada atskleis reikšmingą iškraipymą, jei toks yra. Iškraipymai, galintys atsirasti dėl apgaulės ar klaidos, laikomi reikšmingais, jei galima pagrįstai numatyti, kad kiekvienas atskirai ar visi kartu jie gali turėti įtakos finansinių ataskaitų naudotojų ekonominiams sprendimams, priimamiems remiantis šiomis finansinėmis ataskaitomis.

Atlikdami auditą pagal TAS, viso audito metu priimame profesinius sprendimus ir vadovaujamės profesinio skepticizmo principu. Taip pat:

- nustatome ir įvertiname finansinių ataskaitų reikšmingo iškraipymo dėl apgaulės ar klaidos rizikas, suplanuojame ir atliekame procedūras kaip atsaką į tokias rizikas ir surenkame audito įrodymus, kurie suteikia pakankamą ir tinkamą pagrindą mūsų audito nuomonei. Reikšmingo iškraipymo dėl apgaulės neaptikimo rizika yra didesnė nei reikšmingo iškraipymo dėl klaidos neaptikimo rizika, nes apgaule gali būti sukčiavimas, klastojimas, tyčinis praleidimas, klaidingas aiškinimas arba vidaus kontrolės procedūrų nesilaikymas.
- išsiaiškiname su auditu susijusią vidaus kontrolę, kad galėtume parengti esant konkrečioms aplinkybėms tinkamas audito procedūras, tačiau ne tam, kad galėtume pareikšti nuomonę apie Bendrovės vidaus kontrolės efektyvumą.
- įvertiname taikomų apskaitos principų tinkamumą bei vadovybės naudojamų apskaitinių įverčių ir susijusių atskleidimų pagrįstumą.
- padarome išvadą dėl vadovybės taikomo veiklos tęstinumo apskaitos principo tinkamumo ir dėl to, ar, remiantis surinktais audito įrodymais, egzistuoja reikšmingas neapibrėžtumas, susijęs su įvykiais ar sąlygomis, dėl kurių gali kilti reikšmingų abejonių dėl Bendrovės gebėjimo tęsti veiklą. Jeigu padarome išvadą, kad toks reikšmingas neapibrėžtumas egzistuoja, auditoriaus išvadoje privalome atkreipti dėmesį į susijusius atskleidimus finansinėse ataskaitose arba, jei tokių atskleidimų nepakanka, privalome modifikuoti savo nuomonę. Mūsų išvados pagrįstos audito įrodymais, surinktais iki auditoriaus išvados išleidimo dienos. Tačiau būsimi įvykiai ar sąlygos gali lemti, kad Bendrovė negalės toliau tęsti savo veiklos.
- įvertiname bendrą finansinių ataskaitų pateikimą, struktūrą ir turinį, įskaitant atskleidimus, ir tai, ar finansinėse ataskaitose pagrindžiantys sandoriai bei įvykiai pateikti taip, kad atitiktų teisingo pateikimo koncepciją.

Mes, be kitų dalykų, informuojame už valdymą atsakingus asmenis apie planuojamą audito apimtį, audito atlikimo laiką ir reikšmingus pastebėjimus audito metu, įskaitant visus svarbius vidaus kontrolės trūkumus, kuriuos nustatome audito metu.

Be to, už valdymą atsakingiems asmenims patvirtiname, kad laikėmės visų svarbių etikos reikalavimų dėl nepriklausomumo, taip pat informuojame juos apie visus ryšius ir kitus dalykus, kurie galėtų būti pagrįstai vertinami kaip turintys įtakos mūsų nepriklausomumui ir, jei reikia, apie veiksmus, kurių ėmėmės siekdami pašalinti grėsmes, ir taikytas apsaugos priemones.

Iš visų dalykų, apie kuriuos informavome už valdymą atsakingus asmenis, išskyrėme tuos, kurie buvo svarbiausi atliekant einamojo laikotarpio finansinių ataskaitų auditą ir kurie dėl to laikomi pagrindiniais audito dalykais. Šiuos dalykus aprašome savo auditoriaus išvadoje, nebent pagal įstatymą ar kitą teisės aktą būtų draudžiama juos viešai atskleisti arba, labai retomis aplinkybėmis, nustatome, kad dalykas neturėtų būti pateikiamas mūsų išvadoje dėl to, kad galime pagrįstai tikėtis, jog neigiamos tokio atskleidimo pasekmės nusvers visuomenės gaunamą naudą.

## **Išvada dėl kitų teisinių ir priešišios reikalavimų**

### **Paskyrimas**

Bendrovės auditoriais buvome paskirti 2025 m. liepos 7 d. remiantis akcininko nutarimu. Tai yra pirmieji mūsų paskyrimo metai.

Audito, kurį atlikus išleista ši nepriklausomo auditoriaus išvada, pagrindinis audito partneris yra Rimvydas Jogėla.

Uždarosios akcinės bendrovės „PricewaterhouseCoopers“ vardu

Rimvydas Jogėla

Partneris

Auditoriaus pažymėjimo Nr.000457

Vilnius, Lietuvos Respublika

2026 m. kovo 31 d.

Elektroniniu auditoriaus parašu pasirašoma tik Nepriklausomo auditoriaus išvada.