

COMPENSA 

VIENNA INSURANCE GROUP

2024 FINANSŲ

SEKTORIAUS LYDERIAI



2025

Sutrumpintos  
2025 m. rugsėjo 30 d.

# Finansinės ataskaitos



## ADB „Compensa Vienna Insurance Group“

Telefonas	+370 5 224 4444
El. paštas	info@compensa.lt
Įmonės kodas	304080146
Buveinės adresas	Ukmergės g. 280, Vilnius, Lietuva

## Valdyba

Valdybos pirmininkas	Deividas Raipa
Valdybos narys	Felix Nagode
Valdybos narys	Andri Püvi

## Stebėtojų taryba

Stebėtojų tarybos pirmininkas	Harald Riener
Stebėtojų tarybos pirmininko pavaduotojas	Franz Fuchs
Stebėtojų tarybos pirmininko pavaduotojas	Gábor Lehel
Stebėtojų tarybos narys	Kazimierz Paweł Bisek
Stebėtojų tarybos narys	Włodzimierz Wasiak

**2025**

**Bendrujų  
pajamų  
ataskaita**




## Bendrujų pajamų ataskaita

Tūkst. Eurų	2025_09	2024_09
Draudimo pajamos	219 693	199 215
Draudimo paslaugų sąnaudos	(195 181)	(186 174)
<b>Draudimo paslaugų rezultatas prieš turimas perdraudimo sutartis</b>	<b>24 513</b>	<b>13 041</b>
Draudimo paslaugų rezultatas, turimas perdraudimas	(13 185)	(3 337)
<b>Draudimo paslaugų rezultatas</b>	<b>11 328</b>	<b>9 704</b>
Palūkanų pajamos, apskaičiuotos naudojant faktinių palūkanų metodą	3 399	2 489
Grynasis realizuotas ir nerealizuotas finansinio turto, vertinamo tikraja verte pelne (nuostoliuose), pelnas ir nuostoliai	(91)	(27)
Grynasis realizuotas ir nerealizuotas finansinio turto, vertinamo tikraja verte kitose bendrosiose pajamose, pelnas ir nuostoliai	(227)	(270)
Grynasis realizuotas ir nerealizuotas finansinio turto, vertinamo amortizuota savikaina, pelnas/(nuostoliai)		
Finansinio turto vertės sumažėjimas	21	(6)
Grynosios užsienio valiutos keitimo pajamos / (sąnaudos)	(7)	(1)
Kitas investicinės veiklos rezultatas	122	162
<b>Investicinės veiklos pajamų iš viso</b>	<b>3 217</b>	<b>2 346</b>
Sudarytų draudimo sutarčių draudimo finansinės sąnaudos	(1 752)	(1 472)
Turimų perdraudimo sutarčių perdraudimo finansinės pajamos	485	451
<b>Draudimo finansinis rezultatas, grynąja verte</b>	<b>(1 267)</b>	<b>(1 021)</b>
Asocijuotųjų įmonių rezultatas	135	153
<b>Finansinis rezultatas</b>	<b>(1 194)</b>	<b>(1 149)</b>
Kitos pajamos	549	428
Kitos sąnaudos	(3 564)	(2 817)
<b>Pelnas prieš mokesčius</b>	<b>9 204</b>	<b>7 644</b>
Pelno mokesčio sąnaudos	(391)	(1 399)
<b>Ataskaitinių metų pelnas</b>	<b>8 813</b>	<b>6 245</b>
<b>Kitos bendrosios pajamos</b>		
Skolos priemonės, vertinamos tikraja verte kitose bendrosiose pajamose	1 950	4 783
Sudarytų draudimo sutarčių grynasis finansinis rezultatas	487	(689)
<b>Bendrujų pajamų už metus iš viso</b>	<b>2 437</b>	<b>4 094</b>



D. Raipa  
Generalinis  
direktorius



Ž. Kramarauskaitė  
Vyr. buhalterė



L. Petrošienė  
Vyr. aktuarė

**2025**


**Finansinēs  
būklēs  
ataskaita**



	2025_09	2024_12
<b>Tūkst. eurų</b>		
Pinigai ir pinigų ekvivalentai	8 566	8 431
Skolos priemonės, vertinamos tikraja verte pelne (nuostoliuose)	4 423	4 549
Skolos priemonės, vertinamos tikraja verte kitose bendrosiose pajamose	232 571	206 144
Skolos priemonės, vertinamos amortizuota savikaina	16 209	24 248
Investicijos į asocijuotąsias įmones	7 062	1 818
Gautinos sumos	1 626	840
Draudimo sutarčių turtas	110	130
Perdraudimo sutarčių turtas	49 785	39 259
Nekilnojamasis turtas ir įrengimai	1 128	1 281
Kitas turtas	445	807
Prestižas	10 726	10 726
Nematerialusis turtas	4 969	4 794
Atidėtojo mokesčio turtas	901	1 148
Naudojimo teise valdomas turtas	2 235	2 487
<b>Iš viso turto</b>	<b>340 756</b>	<b>306 662</b>
<b>Įsipareigojimai</b>		
Draudimo sutarčių įsipareigojimai	224 053	195 212
Perdraudimo sutarčių įsipareigojimai	-	-
Įsipareigojimai ir kitos mokėtinos sumos	12 007	10 872
Einamieji mokesčių įsipareigojimai	143	1 182
Finansiniai įsipareigojimai	25 180	25 598
Atidėjiniai	2 088	2 357
Kiti įsipareigojimai	1 204	1 067
<b>Įsipareigojimų iš viso</b>	<b>264 675</b>	<b>236 288</b>
<b>Nuosavas kapitalas</b>		
Įstatinis kapitalas	35 846	35 846
Privalomasis rezervas	1 880	1 880
Nepaskirstytasis pelnas	49 461	46 190
Tikrosios vertės rezervas	(9 836)	(11 786)
Draudimo / perdraudimo finansinis rezervas	(1 269)	(1 756)
<b>Nuosavo kapitalo iš viso</b>	<b>76 081</b>	<b>70 374</b>
<b>Įsipareigojimų ir nuosavo kapitalo iš viso</b>	<b>340 756</b>	<b>306 661</b>



D. Raipa  
Generalinis  
direktorius



Ž. Kramaruskaitė  
Vyr. buhalterė




L. Petrošienė  
Vyr. aktuarė

**2025**


**Nuosavo  
kapitalo pokyčių  
ataskaita**

## Nuosavo kapitalo pokyčių ataskaita

Tūkst. Eurų	Įstatinis kapitalas	Akcijų priedai	Tikrosios vertės rezervas	Draudimo / perdraudimo finansinis rezervas	Nepaskirstytasis pelnas	Privalomasis rezervas	Nuosavo kapitalo iš viso
Balansas 2024 sausio 1d	18 800	17 046	(18 222)	(1 086)	45 240	1 880	63 657
Ataskaitinių metų pelnas					6 714		6 714
Metų kitos bendrosios pajamos			6 437	(670)			5 766
Dividendų mokėjimas					(5 763)		(5 763)
Perskaičiuotas likutis 2024 m. gruodžio 31 d.	18 800	17 046	(11 786)	(1 756)	46 191	1 880	70 374
Ataskaitinių metų pelnas					8 813		8 813
Metų kitos bendrosios pajamos			1 950	487			2 437
Dividendų mokėjimai					(5 543)		(5 543)
Likutis 2025 m. Rugsėjo 30 d.	18 800	17 046	(9 836)	(1 269)	49 461	1 880	76 081



D. Raipa  
Generalinis  
direktorius



Ž. Kramaruskaitė  
Vyr. buhalterė



L. Petrošienė  
Vyr. aktuarė


**2025**

**Pinigų srautų  
ataskaita**

Tūkst. eurų	2025_09	2024_09
<b>Pagrindinės veiklos pinigų srautai</b>		
Tiesioginio draudimo įmokos	210 338	189 793
Tiesioginio draudimo išmokos	(109 569)	(104 742)
Sumos, gautos pagal perdraudimo sutartis	9 276	3 383
Sumos, išmokėtos pagal perdraudimo sutartis	(29 557)	(17 471)
Apmokėtos veiklos sąnaudos	(45 899)	(39 912)
Sumokėti mokesčiai	(12 327)	(11 808)
Sumos sumokėtos vykdant kitą veiklą	2 913	(3 199)
<b>Grynieji pagrindinės veiklos pinigų srautai</b>	<b>25 175</b>	<b>16 045</b>
<b>Investicinės veiklos pinigų srautai</b>		
Investicijų perleidimas	20 960	4 350
Investicijų įsigijimas	(50 532)	(4 979)
Depozitai	8 011	(9 160)
Paskolos	64	0
Gautos palūkanos	3 048	2 028
Gauti dividendai	176	153
Sumos, gautos/sumokėtos vykdant investicinę veiklą	92	0
<b>Grynieji investicinės veiklos pinigų srautai</b>	<b>(18 180)</b>	<b>(7 608)</b>
<b>Finansinės veiklos pinigų srautai</b>		
Sumos, gautos išleidus paprastąsias akcijas	-	-
Subordinuotoji paskola	-	-
Paskolų palūkanos	(1 318)	(1 321)
Išmokėti dividendai	(5 543)	(5 763)
<b>Grynieji finansinės veiklos pinigų srautai</b>	<b>(6 861)</b>	<b>(7 084)</b>
<b>Grynasis pinigų ir pinigų ekvivalentų padidėjimas / (sumažėjimas)</b>	<b>134</b>	<b>1 353</b>
<b>Pinigai ir jų ekvivalentai ataskaitinių metų pradžioje</b>	<b>8 431</b>	<b>7 408</b>
<b>Pinigai ir jų ekvivalentai ataskaitinių metų pabaigoje</b>	<b>8 566</b>	<b>8 761</b>



D. Raipa  
Generalinis  
direktorius



Ž. Kramarauskaitė  
Vyr. buhalterė



L. Petrošienė  
Vyr. aktuarė