

"Compensa Vienna Insurance Group", akcinė draudimo bendrovė

304080146, Ukmergės g. 280, Vilnius, 8522444444, zydrune.kramarauskaite@compensa.lt

2023.03.31

2023.06.15

DRAUDIMO IR PERDRAUDIMO VEIKLOS FINANSINIŲ APYSKAITŲ ATASKAITOS

Generalinis direktorius
(vadovo pareigų pavadinimas)

Deividas Raipa
(vardas, pavardė)

Vyriausioji buhalterė
(atsakingo asmens pareigų pavadinimas)

Žydrūnė Kramarauskaitė
(vardas, pavardė)

Vyriausioji aktuarė
(atsakingo asmens pareigų pavadinimas)

Laurita Petrošienė
(vardas, pavardė)

BALANSO ATASKAITA

	Straipsniai	Ataskaitinis laikotarpis	Praėjęs ataskaitinis laikotarpis
		1	2
1	A NEMATERIALUSIS TURTAS	15 462 072	15 477 559
2	I Prestižas	10 725 808	10 725 808
3	II Programinė įranga ir licencijos	4 736 265	4 751 751
4	III Kitas nematerialusis turtas		
5	B INVESTICIJOS	177 982 932	168 065 349
6	I Žemė, pastatai ir kitas nekilnojamas turtas	1 782 503	1 782 503
7	I1 Draudimo įmonės reikmėms		
8	I2 Investicinis turtas		
9	II Investicijos į patronuojamąsias ir asocijuotąsias įmones	1 782 503	1 782 503
10	III Kitos finansinės investicijos	3 230 404	4 783 804
11	III1 Akcijos ir kiti kintamųjų pajamų vertybiniai popieriai ir investicinių fondų vienetai	3 230 404	4 783 804
12	III2 Skolos ir kiti pastoviųjų pajamų vertybiniai popieriai	172 970 025	161 499 043
13	III21 Vyriausybės, centrinio banko ir savivaldybės vertybiniai popieriai	68 878 540	62 277 070
14	III22 Kitų ūkio subjektų vertybiniai popieriai	91 111 197	92 812 263
15	III3 Paskolos, užtikrintos nekilnojamoju turto		
16	III4 Kitos paskolos	6 917 956	6 374 709
17	III5 Indėliai kredito įstaigose	6 027 331	
18	III6 Išvestinės finansinės priemonės		
19	III7 Kitos investicijos	35 000	35 000
20	C PROFESINIŲ PENSIJŲ KAUPIMO VEIKLOS INVESTICIJOS		
21	D DRAUDIMO SUTARČIŲ TURTAS	220 062	252 967
22	E PERDRAUDIMO SUTARČIŲ TURTAS	15 751 239	14 805 592
23	F GAUTINOS SUMOS	1 420 946	1 608 358
24	G KITAS TURTAS	21 646 131	24 659 144
25	I Materialusis turtas ir atsargos	1 171 573	1 201 638
26	II Atidėtojo pelno mokesčio turtas	2 329 108	2 437 436
27	III Pinigai ir pinigų ekvivalentai	15 465 287	18 087 034
28	IV Naudojimo teise valdomas nekilnojamas turtas	2 544 118	2 894 753
29	V Naudojimo teise valdomas kitas turtas	136 045	38 284
30	VI Atidėtasis perdraudimo turtas		
31	VII Kitas turtas		
32	H SUKAUPTOS PAJAMOS IR ATEINANČIŲ LAIKOTARPIŲ SAŃAUDOS	677 551	605 586
33	I Sukauptos pajamos		
34	II Iš anksto apmokėtos įsigijimo sąnaudos		

35	III Kitos ateinančių laikotarpių sąnaudos	677 551	605 586
36	TURTAS, IŠ VISO	233 160 933	225 474 554
37	A KAPITALAS IR REZERVAI	53 180 240	51 532 015
38	I Įstatinis kapitalas	18 800 000	18 800 000
39	II Akcijų priedai	17 045 774	17 045 774
40	III Savos akcijos (-)		
41	IV Privalomasis rezervas	1 880 000	1 880 000
42	V Perkainojimo rezervas	-24 866 527	-26 325 779
43	VI Kiti rezervai	1 210 132	1 441 558
44	VII Ankstesnių ataskaitinių metų nepaskirstytasis pelnas (nuostoliai) (+/-)	38 690 462	37 448 276
45	VIII Ataskaitinių metų nepaskirstytasis pelnas (nuostoliai) (+/-)	420 398	1 242 186
46	IX Sukauptas kitų bendrųjų pajamų rezultatas (+/-)		
47	B SUBORDINUOTIEJI ĮSIPAREIGOJIMAI	23 449 639	23 069 842
48	C DRAUDIMO SUTARČIŲ ĮSIPAREIGOJIMAI	138 009 406	133 455 894
49	I Likusios draudimo apsaugos įsipareigojimas (LRC)	64 173 873	60 487 118
50	II Patirtų žalų įsipareigojimas (LIC)	73 835 533	72 968 776
51	D PERDRAUDIMO SUTARČIŲ ĮSIPAREIGOJIMAI		
52	E INVESTICINIŲ SUTARČIŲ ĮSIPAREIGOJIMAI		
53	F PROFESINIŲ PENSIJŲ KAUPIMO SUTARČIŲ ĮSIPAREIGOJIMAI		
54	G KITI ĮSIPAREIGOJIMAI	15 775 472	15 003 348
55	I Skolos kredito įstaigoms		
56	II Išvestinės finansinės priemonės		
57	III Mokesčiai, socialinio draudimo įmokos	324 308	502 141
58	IV Nekilnojamojo turto nuomos įsipareigojimai	2 566 436	2 910 945
59	V Kito turto nuomos įsipareigojimai	135 917	38 119
60	VI Atidėtieji draudimo įsipareigojimai	1 521 483	1 638 605
61	VII Kiti įsipareigojimai	11 227 328	9 913 538
62	H KITI ATIDĖJINIAI	2 746 177	2 413 455
63	I Atidėjiniai pensijoms ir panašioms įsipareigojimams	119 048	119 048
64	II Atidėtojo pelno mokesčio įsipareigojimai		
65	III Kiti atidėjiniai	2 627 129	2 294 407
66	I SUKAUPTOS SĄNAUDOS IR ATEINANČIŲ LAIKOTARPIŲ PAJAMOS	0	0
67	I Sukauptos sąnaudos		
68	II Ateinančių laikotarpių pajamos		
69	SAVININKŲ NUOSAVYBĖ IR ĮSIPAREIGOJIMAI, IŠ VISO	233 160 933	225 474 554
70	INVESTICINIO GYVYBĖS DRAUDIMO SUTARČIŲ TURTAS	0	0
71	I Draudimo investicinių sutarčių turtas		
72	II Investicinių sutarčių turtas		




PELNO (NUOSTOLIŲ) IR KITŲ BENDRŲJŲ PAJAMŲ ATASKAITA

	Straipsniai	Ataskaitinis laikotarpis	Praejęs ataskaitinis laikotarpis
		1	2
1	I. DRAUDIMO PAJAMOS (+)	52 901 887	44 821 515
2	II. DRAUDIMO PASLAUGŲ SĄNAUDOS (-)	-48 435 300	-43 590 715
3	II.1. Patirtų draudimo žalų sąnaudos (-)	-33 940 372	-31 582 735
4	II.2. Nuostolingų sutarčių nuostoliai (+/-)	331 609	513 121
5	II.3. Įsigijimo sąnaudos (-)	-8 903 297	-7 095 933
6	II.4. Kitos veiklos sąnaudos (-)	-5 923 240	-5 425 169
7	III. PERDRAUDIMO VEIKLOS REZULTATAS (+/-)	-3 282 563	-556 085
8	III.1. Perdraudimo pajamos (+)	-11 199 497	-9 917 196
9	III.2. Perdraudimo sąnaudos (-)	7 916 933	9 361 111
10	IV. DRAUDIMO FINANSINĖS VEIKLOS REZULTATAS (+/-)	-116 884	6 214
11	IV.1. Draudimo sutarčių finansinės pajamos/sąnaudos (+/-)	-207 337	28 230
12	IV.2. Perdraudimo sutarčių finansinės pajamos/sąnaudos (+/-)	90 453	-22 016
13	V. INVESTICINĖS VEIKLOS REZULTATAS (+/-)	661 067	-1 650 054
14	V.1. Finansinio turto vertės pasikeitimo pajamos/sąnaudos (+/-)	-202 837	-2 161 824
15	V.2. Palūkanų pajamos/sąnaudos (+/-)	854 084	490 507
16	V.3. Kitos investicinės veiklos pajamos/sąnaudos (+/-)	9 820	21 263
17	VI. INVESTICINIŲ SUTARČIŲ VALDYMO REZULTATAS (+/-)		
18	VII. KITOS PAJAMOS/ (SĄNAUDOS) (+/-)	-1 232 644	-1 041 873
19	VII.1. Pensijų kaupimo veiklos pajamos/sąnaudos (+/-)		
20	VII.2. Finansinės veiklos pajamos/sąnaudos (+/-)	-382 271	-103 040
21	VII.3. Kitos palūkanų pajamos/sąnaudos (+/-)		
22	VII.4. Kitos veiklos pajamos/sąnaudos (+/-)	-850 373	-938 832
23	VIII. PELNAS (NUOSTOLIAI) IŠ ASOCIJUOTŲ IR PATRONUOJAMŲJŲ ĮMONIŲ (+/-)		
24	IX. ATASKAITINIO LAIKOTARPIO REZULTATAS – PELNAS (NUOSTOLIAI) PRIEŠ APPMOKESTINIMĄ	495 563	-2 010 998
25	X. PELNO MOKESTIS (-)	-75 165	-9 284
26	XI. ATASKAITINIO LAIKOTARPIO REZULTATAS – PELNAS (NUOSTOLIAI)	420 398	-2 020 282
27	XII. KITOS BENDROSIOS PAJAMOS	0	0
28	XII.1. Straipsniai, kurie vėliau bus pergrupuoti į pelną arba nuostolius	0	0
29	XII.1.1. Kitos bendrosios pajamos/sąnaudos (+/-) iš draudimo veiklos	-336 342	657 359
30	XII.1.2. Kitos bendrosios pajamos/sąnaudos (+/-) iš perdraudimo veiklos	104 916	-271 047
31	XII.1.3. Kitos bendrosios pajamos/sąnaudos (+/-) iš asocijuotų ir bendrų įmonių	1 459 252	-12 117 172
32	XII.1.4. Kitos bendrosios pajamos/sąnaudos (+/-) iš turto perkainojimo		
33	XII.1.5. Kitos bendrosios pajamos/sąnaudos (+/-)		

34	XII.2. Straipsniai, kurie vėliau nebus pergrupuoti į pelną arba nuostolius	0	0
35	XII.2.1. Kitos bendrosios pajamos/sąnaudos (+/-) iš draudimo veiklos		
36	XII.2.2. Kitos bendrosios pajamos/sąnaudos (+/-) iš perdraudimo veiklos		
37	XII.2.3. Kitos bendrosios pajamos/sąnaudos (+/-) iš asocijuotų ir bendrų įmonių		
38	XII.2.4. Kitos bendrosios pajamos/sąnaudos (+/-) iš turto perkainojimo		
39	XII.2.5. Kitos bendrosios pajamos/sąnaudos (+/-)		
40	XIII. ATASKAITINIO LAIKOTARPIO PELNAS (NUOSTOLIAI) IR KITOS BENDROSIOS PAJAMOS	1 648 224	-13 751 142

PINIGŲ SRAUTŲ ATASKAITA

	Straipsniai	Ataskaitinis laikotarpis	Praėjęs ataskaitinis laikotarpis
		1	2
1	I. PINIGŲ SRAUTAI IŠ DRAUDIMO SUTARČIŲ	8 555 828	2 368 090
2	I.1. Gautos įmokos (įskaitant investicinį komponentą) ir kitos sumos (+)	58 607 599	46 635 000
3	I.2. Išmokėtos draudimo išmokos (įskaitant investicinį komponentą) ir kitos sumos (-)	-50 051 770	-44 266 910
4	II. PINIGŲ SRAUTAI IŠ PERDRAUDIMO SUTARČIŲ	-3 486 247	-147 813
5	II.1. Sumokėtos įmokos ir kitos perdraudikams perduotos sumos (-)	-3 486 247	-1 224 130
6	II.2. Gautos išmokos ir kitos sumos, gautos iš perdraudikų (+)		1 076 317
7	III. PINIGŲ SRAUTAI IŠ INVESTICINĖS VEIKLOS	-7 721 040	2 327 207
8	III.1. Sumos, gautos iš investicinės veiklos (+)	552 093	466 288
9	III.2. Sumos, gautos suėjus investicijų terminui arba perleidus investicijas (+)	3 331 557	21 078 805
10	III.3. Sumos, sumokėtos investavus (-)	-11 598 147	-19 202 991
11	III.4. Sumokėti investicinės veiklos mokesčiai (-)		
12	III.5. Sumos, gautos iš kitos investicinės veiklos (+)		
13	III.6. Sumos, sumokėtos vykdant kitą investicinę veiklą (-)	-6 543	-14 896
14	IV. PINIGŲ SRAUTAI IŠ INVESTICINIŲ SUTARČIŲ VALDYMO	0	0
15	IV.1. Gautos investicinių sutarčių valdymo sumos (+)		
16	IV.2. Išmokėtas investicinis komponentas ir kitos sumos(-)		
17	V. PINIGŲ SRAUTAI IŠ PENSIJŲ KAUPIMO IR KITOS VEIKLOS	0	0
18	V.1. Gautos pensijų kaupimo ir kitos veiklos sumos (+)		
19	V.2. Išmokėtos pensijų kaupimo ir kitos veiklos sumos (-)		
20	VI. APMOKĖTOS VEIKLOS ŠAUNODOS (MOKESČIAI)		
21	VII. PINIGŲ SRAUTAI IŠ FINANSINĖS VEIKLOS	29 712	-561
22	VII.1. Sumos, gautos išleidus ar išleistos išpirkus skolos ir/arba nuosavybės vertybinius popierius (+/-)		
23	VII.2. Gautos paskolos (+)		
24	VII.3. Grąžintos paskolos (-)	-2 219	-2 195
25	VII.4. Sumokėti dividendai (-)		
26	VII.5. Sumokėti finansinės veiklos mokesčiai (-)	-199	
27	VII.6. Sumos, gautos iš kitos finansinės veiklos (+)	32 130	8 046
28	VII.7. Sumos, sumokėtos vykdant kitą finansinę veiklą (-)		-6 411
29	VIII. VALIUTŲ KURSŲ POKYČIO POVEIKIS GRYNŲJŲ PINIGŲ IR PINIGŲ EKVIVALENTŲ LIKUČIUI		
30	IX. PINIGAI IR JŲ EKVIVALENTAI LAIKOTARPIO PRADŽIOJE	18 087 034	13 763 892
31	X. PINIGAI IR JŲ EKVIVALENTAI LAIKOTARPIO PABAIGOJE	15 465 287	18 310 815

<hr/> <p>Generalinis direktorius (vadovo pareigų pavadinimas)</p>	<hr/> <p>Deividas Raipa (vardas, pavardė)</p>	<hr/>  (parašas)
<hr/> <p>Vyriausioji buhalterė (atsakingo asmens pareigų pavadinimas)</p>	<hr/> <p>Žydrūnė Kramarauskaitė (vardas, pavardė)</p>	<hr/>  (parašas)
<hr/> <p>Vyriausioji aktuarė (atsakingo asmens pareigų pavadinimas)</p>	<hr/> <p>Laurita Petrošienė (vardas, pavardė)</p>	<hr/>  (parašas)