

"Compensa Vienna Insurance Group", akcinė draudimo bendrovė

304080146, Ukmergės g. 280, Vilnius, 8522444444, zydrune.kramarauskaite@compensa.lt

2022.09.30

2022.10.20

DRAUDIMO IR PERDRAUDIMO VEIKLOS FINANSINIŲ APYSKAITŲ ATASKAITOS

Generalinis direktorius
(vadovo pareigų pavadinimas)

Deividas Raipa
(vardas, pavardė)

Vyriausioji buhalterė
(atsakingo asmens pareigų pavadinimas)

Žydrūnė Kramarauskaitė
(vardas, pavardė)

Vyriausioji aktuarė
(atsakingo asmens pareigų pavadinimas)

Laurita Petrošienė
(vardas, pavardė)

BALANSO ATASKAITA

Eil. Nr.	Straipsniai	Finansiniai metai	Praeję finansiniai metai
		1	2
1	A. NEMATERIALUSIS TURTAS	15 377 136	14 954 980
2	I. Prestižas	10 725 808	10 725 808
3	II. Programinė įranga	4 651 328	4 229 172
4	III. Kitas nematerialusis turtas	0	0
5	B. INVESTICIJOS	167 404 563	188 151 616
6	I. Žemė, pastatai ir kitas nekilnojamas turtas	3 091 220	2 998 220
7	I.1. Draudimo įmonės reikmėms	3 091 220	2 998 220
8	I.1.1. Žemė	0	
9	I.1.2. Pastatai	0	
10	I.1.3. Kita	3 091 220	2 998 220
11	I.2. Investicinis nekilnojamas turtas		0
12	I.2.1. Žemė		
13	I.2.2. Pastatai		
14	II. Investicijos į patrunuojamąsias ir asocijuotąsias įmones	7 062 112	7 062 112
15	II.1. Patrunuojamųjų įmonių akcijos		
16	II.2. Patrunuojamųjų įmonių skolos vertybiniai popieriai ir šioms įmonėms suteiktos paskolos		
17	II.3. Asocijuotųjų įmonių akcijos	7 062 112	7 062 112
18	II.4. Asocijuotųjų įmonių skolos vertybiniai popieriai ir šioms įmonėms suteiktos paskolos		
19	III. Kitos finansinės investicijos	157 251 231	178 091 284
20	III.1. Akcijos, kiti kintamųjų pajamų vertybiniai popieriai ir investicinių fondų vienetai		
21	III.1.1. Įtraukti į vertybinių popierių biržų sąrašus		
22	III.1.2. Neįtraukti į vertybinių popierių biržų sąrašus	4 861 824	3 839 235
23	III.2. Skolos ir kiti pastoviuųjų pajamų vertybiniai popieriai	146 503 842	170 027 375
24	III.2.1. Vyriausybės, centrinio banko ir savivaldybės vertybiniai popieriai	62 072 738	66 749 002
25	III.2.2. Kitų ūkio subjektų vertybiniai popieriai	84 431 103	103 278 373
26	III.3. Paskolos, užtikrintos nekilnojamoju turtu	5 885 566	4 224 674
27	III.4. Kitos paskolos		
28	III.5. Indėliai kredito įstaigose		
29	III.6. Išvestinės finansinės priemonės		
30	III.7. Kitos investicijos		
31	IV. Depozitai perdraudėjo įmonėje		
32	C. KITOS GYVYBĖS DRAUDIMO VEIKLOS INVESTICIJOS		0
33	I. Investicijos, dengiančios gyvybės draudimo, kai investavimo rizika tenka draudėjui, techninį atidėjimą		
34	II. Investicijos, dengiančios finansinių įsipareigojimų, kai investavimo rizika tenka draudėjui, techninį atidėjimą		

35	III. Profesinių pensijų kaupimo veiklos investicijos		
36	D. PERDRAUDIMO TURTAS	44 649 378	41 274 585
37	I. Perkeltų įmokų techninio atidėjimo perdraudikų dalis	15 752 142	15 895 339
38	II. Numatomų išmokėjimų techninio atidėjimo perdraudikų dalis	28 897 236	25 379 247
39	III. Žalos padengimo techninio atidėjimo perdraudikų dalis		
40	IV. Draudimo įmokų gražinimo techninio atidėjimo perdraudikų dalis		
41	V. Kitų techninių atidėjimų perdraudikų dalis		
42	E. GAUTINOS SUMOS	42 705 844	40 297 999
43	I. Draudimo veiklos gautinos sumos	33 706 768	29 634 398
44	I.1. Draudėjai	25 998 793	24 277 415
45	I.2. Tarpininkai	7 707 975	5 356 983
46	I.3. Kiti		
47	II. Perdraudimo veiklos gautinos sumos	6 080 456	8 575 154
48	II.1. Perdraudėjai		
49	II.2. Perdraudikai	6 080 456	8 575 154
50	II.3. Tarpininkai	0	
51	II.4. Kiti	0	
52	III. Kitos gautinos sumos	2 918 620	2 088 447
53	F. KITAS TURTAS	16 909 003	15 423 571
54	I. Materialusis turtas ir atsargos	3 894 239	1 659 679
55	I.1. Transporto priemonės	118 789	119 417
56	I.2. Biuro ir kita įranga	1 213 135	1 265 519
57	I.3. Atsargos		
58	I.4. Išankstinis mokėjimas		
59	I.5. Atidėtojo pelno mokesčio turtas	2 562 314	274 743
60	I.6. Iš anksto sumokėtas pelno mokestis		
61	II. Pinigai ir pinigų ekvivalentai	13 014 764	13 763 892
62	III. Kitas turtas		
63	G. SUKAUPTOS PAJAMOS IR ATEINANČIŲ LAIKOTARPIŲ ŠAŅAUDOS	32 474 531	29 112 775
64	I. Sukauptos palūkanos ir nuomos pajamos	1 230 177	913 390
65	II. Atidėtosios įsigijimo sąnaudos	13 332 011	12 141 407
66	III. Kitos sukauptos pajamos	3 092 033	2 559 541
67	IV. Kitos ateinančių laikotarpių sąnaudos	14 820 309	13 498 436
68	TURTAS, IŠ VISO	319 520 454	329 215 526
69	A. KAPITALAS IR REZERVAI	51 470 075	86 337 772
70	I. Įstatinis kapitalas	18 800 000	18 800 000
71	II. Akcijų priedai	17 045 774	17 045 774
72	III. Savos akcijos (-)		
73	IV. Perkainojimo rezervas	-27 479 843	4 030 099
74	IV.1. Nematerialiojo turto		
75	IV.2. Ilgalaikio materialiojo		
76	IV.3. Finansinio turto	-27 479 843	4 030 099

77	V. Rezervai	1 880 000	1 880 000
78	V.1. Privalomasis rezervas	1 880 000	1 880 000
79	V.2. Kiti rezervai		
80	VI. Ankstesnių ataskaitinių metų nepaskirstytasis pelnas (nuostoliai) (+/-)	39 081 899	36 750 214
81	VII. Ataskaitinių metų nepaskirstytasis pelnas (nuostoliai) (+/-)	2 142 245	7 831 685
82	B. FINANSAVIMAS (DOTACIJOS IR SUBSIDIJOS)		
83	C. SUBORDINUOTIEJI ĮSIPAREIGOJIMAI	22 900 770	7 596 814
84	D. TECHNINIAI ATIDĖJINIAI	167 278 796	158 002 935
85	I. Draudimo įsipareigojimams	167 278 796	158 002 935
86	I.1. Perkeltų įmokų techninis atidėjiny	91 073 333	82 432 111
87	I.2. Numatomų išmokėjimų techninis atidėjiny	76 030 053	75 314 267
88	I.3. Žalos padengimo techninis atidėjiny	0	0
89	I.4. Draudimo įmokų gražinimo techninis atidėjiny	13 779	4 474
90	I.5. Nepasibaigusios rizikos techninis atidėjiny	161 631	252 083
91	I.6. Gyvybės draudimo, kai investavimo rizika tenka draudėjui, techninis atidėjiny		
92	I.7. Kiti techniniai atidėjiniai draudimo įsipareigojimams		
93	II. Finansiniams įsipareigojimams	0	0
94	II.1. Finansinių įsipareigojimų, kai investavimo rizika tenka draudėjui, techninis atidėjiny		
95	II.2. Profesinių pensijų kaupimo veiklos techninis atidėjiny		
96	II.3. Pensijų kaupimo veiklos techninis atidėjiny		
97	II.4. Kitų finansinių įsipareigojimų techninis atidėjiny		
98	E. KITI ATIDĖJINIAI	1 763 959	1 710 732
99	I. Atidėjiniai pensijoms ir panašioms įsipareigojimams	0	
100	II. Atidėtojo pelno mokesčio įsipareigojimai	0	
101	III. Kiti atidėjiniai	1 763 959	1 710 732
102	F. PERDRAUDIKŲ DEPOZITAI	24 240 868	22 314 451
103	G. ĮSIPAREIGOJIMAI	47 979 456	48 957 514
104	I. Įsipareigojimai, susiję su draudimo veikla	28 690 442	27 365 614
105	I.1. Įsipareigojimai draudėjams	6 739 215	6 430 001
106	I.2. Įsipareigojimai tarpininkams	21 915 201	20 831 327
107	I.3. Kiti su draudimo veikla susiję įsipareigojimai	36 026	104 286
108	II. Įsipareigojimai, susiję su perdraudimo veikla	7 581 937	11 774 695
109	II.1. Įsipareigojimai perdraudėjams	0	
110	II.2. Įsipareigojimai perdraudikams	7 581 937	11 774 695
111	II.3. Įsipareigojimai tarpininkams	0	
112	II.4. Kiti su perdraudimo veikla susiję įsipareigojimai		
113	III. Išleisti skolos vertybiniai popieriai, atskirai nurodomos konvertuojamos skolos		
114	IV. Skolos kredito įstaigoms	28 583	35 192
115	V. Išvestinės finansinės priemonės		
116	VI. Mokesčiai, socialinio draudimo įmokos ir kiti įsipareigojimai	11 678 494	9 782 012

117	VI.1. Pelno mokesčio įsipareigojimai	0	42 347
118	VI.2. Socialinio draudimo įmokos	224 305	321 602
119	VI.3. Atlyginimai	1 520 540	1 980 545
120	VI.4. Kiti įsipareigojimai	9 933 649	7 437 518
121	I. SUKAUPTOS SĄNAUDOS IR ATEINANČIŲ LAIKOTARPIŲ PAJAMOS	3 886 531	4 295 308
122	I. Sukauptos sąnaudos	3 491 920	3 341 562
123	II. Ateinančių laikotarpių pajamos	394 612	953 746
124	SAVININKŲ NUOSAVYBĖ IR ĮSIPAREIGOJIMAI, IŠ VISO	319 520 454	329 215 526

PELNO (NUOSTOLIŲ) IR KITŲ BENDRŲJŲ PAJAMŲ ATASKAITA

Eil. Nr.	Straipsniai	Finansiniai metai	
		1	1
1	I. UŽDIRBTOS ĮMOKOS, IŠSKYRUS PERDRAUDIKŲ DALĮ	112 675 287	94 108 518
2	I.1. Pasirašytų įmokų suma	155 595 345	123 551 433
3	I.2. Perduoto perdraudimo įmokos	-34 135 640	-29 198 719
4	I.3. Perkeltų įmokų techninio atidėjinio pasikeitimas	-8 641 221	-1 806 440
5	I.4. Perkeltų įmokų techninio atidėjinio perdraudikų dalies pasikeitimas	-143 196	1 562 243
6	II. SUTARČIŲ VALDYMO PAJAMOS		
7	III. DRAUDIMO IŠMOKŲ SĄNAUDOS, IŠSKYRUS PERDRAUDIKŲ DALĮ	-75 253 443	-62 457 966
8	III.1. Išmokos	-97 383 312	-69 600 159
9	III.2. Išperkamosios sumos		
10	III.3. Žalos reguliavimo sąnaudos	-6 783 368	-7 042 846
11	III.4. Išieškotos sumos	6 248 848	4 411 408
12	III.5. Perdraudikų dalis	19 862 186	13 354 479
13	III.6. Numatomų išmokėjimų techninio atidėjinio pasikeitimas	-715 786	-2 651 755
14	III.7. Numatomų išmokėjimų techninio atidėjinio perdraudikų dalies pasikeitimas	3 517 989	-929 093
15	IV. DRAUDIMO ĮMOKŲ GRAŽINIMO TECHNINIO ATIDĖJINIO PASIKEITIMAS, IŠSKYRUS PERDRAUDIKŲ DALĮ	-9 306	2 493
16	V. ŽALOS PADENGIMO TECHNINIO ATIDĖJINIO PASIKEITIMAS, IŠSKYRUS PERDRAUDIKŲ DALĮ		
17	VI. NEPASIBAIGUSIOS RIZIKOS TECHNINIO ATIDĖJINIO PASIKEITIMAS, IŠSKYRUS PERDRAUDIKŲ DALĮ	90 452	88 454
18	VII. GYVYBĖS DRAUDIMO, KAI INVESTAVIMO RIZIKA TENKA DRAUDĖJUI, TECHNINIO ATIDĖJINIO PASIKEITIMAS, IŠSKYRUS PERDRAUDIKŲ DALĮ		
19	VIII. FINANSINIŲ ĮSIPREIGOJIMŲ, KAI INVESTAVIMO RIZIKA TENKA DRAUDĖJUI, TECHNINIO ATIDĖJINIO PASIKEITIMAS		
20	IX. KITŲ TECHNINIŲ ATIDĖJINIŲ FINANSINIAMS ĮSIPAREIGOJIMAMS PASIKEITIMAS		
21	X. KITŲ TECHNINIŲ ATIDĖJINIŲ DRAUDIMO ĮSIPAREIGOJIMAMS PASIKEITIMAS, IŠSKYRUS PERDRAUDIKŲ DALĮ		
22	XI. GRYNOSIOS VEIKLOS SĄNAUDOS	-33 372 333	-27 187 154
23	XI.1. Įsigijimo sąnaudos	-35 409 868	-28 567 893
24	XI.2. Atidėtųjų įsigijimo sąnaudų pasikeitimas	1 190 604	-347 243
25	XI.3. Administracinės sąnaudos	-6 965 372	-5 416 590
26	XI.4. Perdraudimo komisinis atlyginimas ir perdraudikų pelno dalis	7 812 304	7 144 572
27	XII. INVESTICINĖS VEIKLOS PAJAMOS	2 282 289	2 701 821
28	XII.1. Pajamos iš dalyvavimo kitų įmonių veikloje		
29	XII.2. Pajamos iš žemės ir pastatų		
30	XII.3. Pajamos iš kitų investicijų	1 739 753	1 599 995
31	XII.4. Nuostolio dėl vertės sumažėjimo atkūrimas		
32	XII.5. Investicijų perleidimo pelnas	542 537	1 101 826

33	XIII. INVESTICINĖS VEIKLOS SĄNAUDOS	-3 336 649	-409 444
34	XIII.1. Investicijų vadybos sąnaudos, įskaitant palūkanas	-714 001	-404 576
35	XIII.2. Sąnaudos iš dalyvavimo kitų įmonių veikloje ir kitų investicijų		
36	XIII.3. Nuostolis dėl vertės sumažėjimo	-2 616 452	
37	XIII.4. Investicijų perleidimo nuostoliai	-6 196	-4 869
38	XIV. PELNAS (NUOSTOLIAI) IŠ KITŲ GYVYBĖS DRAUDIMO VEIKLOS INVESTICIJŲ	0	0
39	XIV.1. Pelnas (nuostoliai) iš investicijų, kai investavimo rizika tenka draudėjui		
40	XIV.2. Pelnas (nuostoliai) iš profesinių pensijų kaupimo veiklos investicijų		
41	XV. KITOS PAJAMOS	280 303	182 549
42	XV.1. Pensijų kaupimo veiklos pajamos		
43	XV.2. Finansinės veiklos pajamos	16 949	15 735
44	XV.3. Kitos veiklos pajamos	263 354	166 814
45	XVI. KITOS SĄNAUDOS	-1 320 728	-1 794 564
46	XVI.1. Pensijų kaupimo veiklos sąnaudos		
47	XVI.2. Finansinės veiklos sąnaudos	-3 886	-31 143
48	XVI.3. Kitos veiklos sąnaudos	-1 316 842	-1 763 421
49	XVII. ATASKAITINIO LAIKOTARPIO REZULTATAS – PELNAS (NUOSTOLIAI) – PRIEŠ APMOKESTINIMĄ	2 035 875	5 234 707
50	XVIII. PELNO MOKESTIS	106 370	-909 749
51	XVIII.1. Ataskaitinių metų pelno mokesčio sąnaudos	126 522	-787 928
52	XVIII.2. Atidėtojo pelno mokesčio sąnaudos (pajamos)	-20 152	-121 821
53	XIX. ATASKAITINIO LAIKOTARPIO REZULTATAS – PELNAS (NUOSTOLIAI)	2 142 245	4 324 958
54	XX. KITOS BENDROSIOS PAJAMOS	-31 509 943	-3 037 315
55	XX.1. Galimo parduoti finansinio turto perkainojimo rezultatas	-31 509 943	-3 037 315
56	XX.2. Iš pinigų srautų apsidraudimo sandorių		
57	XX.3. Turto perkainojimo rezultatas		
58	XX.4. Apibrėžtų išmokų pensijų planų aktuarinis pelnas (nuostoliai)		
59	XX.5. Kitos bendrosios pajamos		
60	XXI. PELNO MOKESTIS NUO KITŲ BENDRŲJŲ PAJAMŲ (-)		
61	XXII. KITOS BENDROSIOS PAJAMOS, ATĖMUS PELNO MOKESTĮ	-31 509 943	-3 037 315
62	XXIII. ATASKAITINIO LAIKOTARPIO PELNAS (NUOSTOLIAI) IR KITOS BENDROSIOS PAJAMOS	-29 367 698	1 287 644

PINIGŲ SRAUTŲ ATASKAITA


Eil. Nr.	Straipsniai	Finansiniai metai	Praėję finansiniai metai
		1	2
1	I. PINIGŲ SRAUTAI IŠ ĮMONĖS PAGRINDINĖS VEIKLOS	2 542 666	5 163 008
2	I.1. Gautos įmokos	141 605 768	113 189 178
3	I.1.1. Draudimo įmokos	141 605 768	113 189 178
4	I.1.2. Perdraudimo įmokos		
5	I.1.3. Indėlio komponentai		
6	I.2. Bendrojo draudimo įmokos	0	0
7	I.2.1. Gautos bendrojo draudimo įmokos, priklausančios draudimo įmonei		
8	I.2.2. Gautos bendrojo draudimo įmokos, priklausančios kitoms bendrojo draudimo veikloje dalyvaujančioms draudimo įmonėms		
9	I.3. Sumos, sumokėtos kitoms bendrojo draudimo veikloje dalyvaujančioms draudimo įmonėms		
10	I.4. Sumos, gautos iš kitų bendrojo draudimo veikloje dalyvaujančių draudimo įmonių		
11	I.5. Perduoto perdraudimo įmokos	0	0
12	I.5.1. Proporcinio perduoto perdraudimo įmokos		
13	I.5.2. Neproporcinio perduoto perdraudimo įmokos		
14	I.6. Sumos, išmokėtos pagal draudimo ir perdraudimo sutartis	-90 312 824	-66 714 380
15	I.6.1. Gražintos įmokos, nutraukus sutartis	-333 793	-357 694
16	I.6.1.1. Draudimas	-333 793	-357 694
17	I.6.1.2. Perdraudimas		
18	I.6.2. Išmokėtos draudimo išmokos	-98 082 457	-70 681 808
19	I.6.2.1. Draudimas	-98 082 457	-70 681 808
20	I.6.2.2. Perdraudimas		
21	I.6.3. Subrogacijos tvarka išieškotos sumos ir sumos, gautos realizavus likutinį turtą	8 887 033	5 127 714
22	I.6.3.1. Draudimas	8 887 033	5 127 714
23	I.6.3.2. Perdraudimas		
24	I.6.4. Išmokėtos išperkamosios sumos	0	0
25	I.6.4.1. Draudimas		
26	I.6.4.2. Perdraudimas		
27	I.6.5. Apmokėtos sąnaudos žalai sureguliuoti	-783 607	-802 593
28	I.6.5.1. Draudimas	-783 607	-802 593
29	I.6.5.2. Perdraudimas		
30	I.6.6. Išmokėtos sumos iš finansinių įsipareigojimų, kai investavimo rizika tenka draudėjui, techninio atidėjinio		
31	I.6.7. Išmokėtos sumos iš kitų finansinių įsipareigojimų techninio atidėjinio		
32	I.7. Kitos sumos, perduotos perdraudikams		
33	I.8. Kitos sumos, gautos iš perdraudikų		-606 624
34	I.9. Kitos sumos, perduotos perdraudėjams	-2 253 060	-5 160 064
35	I.10. Kitos sumos, gautos iš perdraudėjų	-2 229 024	-1 450 116

36	I.11. Apmokėtos veiklos sąnaudos	-39 692 536	-33 382 356
37	I.12. Sumokėti tipinės veiklos mokesčiai	-2 931 699	-2 502 969
38	I.13. Sumos, gautos iš draudimo įmonės kitos pagrindinės veiklos	2 272 945	2 883 150
39	I.14. Sumos, sumokėtos vykdant draudimo įmonės kitą pagrindinę veiklą	-3 916 904	-1 092 812
40	II. PINIGŲ SRAUTAI IŠ INVESTICINĖS VEIKLOS	-12 666 101	-8 334 575
41	II.1. Sumos, gautos iš investicinės veiklos	1 411 851	1 261 598
42	II.1.1. Patronuojamosios ir asocijuotosios įmonės	173 188	68 714
43	II.1.2. Akcijos, kiti kintamųjų pajamų vertybiniai popieriai ir investicinių fondų vienetai		
44	II.1.3. Skolos ir kiti pastoviųjų pajamų vertybiniai popieriai	1 238 664	1 192 883
45	II.1.4. Žemė		
46	II.1.5. Pastatai		
47	II.1.6. Paskolos, užtikrintos nekilnojamoju turto		
48	II.1.7. Kitais būdais užtikrintos paskolos		
49	II.1.8. Neužtikrintos paskolos		
50	II.1.9. Indėliai kredito įstaigose		
51	II.1.10. Kitos investicijos		
52	II.2. Sumos, gautos suėjus investicijų terminui arba perleidus investicijas	22 285 783	26 209 656
53	II.2.1. Patronuojamosios ir asocijuotosios įmonės		
54	II.2.2. Akcijos, kiti kintamųjų pajamų vertybiniai popieriai ir investicinių fondų vienetai		
55	II.2.3. Skolos ir kiti pastoviųjų pajamų vertybiniai popieriai	22 225 511	25 554 255
56	II.2.4. Žemė		
57	II.2.5. Pastatai		
58	II.2.6. Paskolos, užtikrintos nekilnojamoju turto	60 272	655 401
59	II.2.7. Kitos garantuotos paskolos		
60	II.2.8. Negarantuotos paskolos		
61	II.2.9. Indėliai kredito įstaigose		
62	II.2.10. Kitos investicijos		
63	II.3. Sumos, sumokėtos investavus	-36 363 735	-35 805 829
64	II.3.1. Patronuojamosios ir asocijuotosios įmonės		
65	II.3.2. Akcijos, kiti kintamųjų pajamų vertybiniai popieriai ir investicinių fondų vienetai		-1 682 503
66	II.3.3. Skolos ir kiti pastoviųjų pajamų vertybiniai popieriai	-34 604 243	-32 103 835
67	II.3.4. Žemė		
68	II.3.5. Pastatai		
69	II.3.6. Paskolos, užtikrintos nekilnojamoju turto		
70	II.3.7. Kitais būdais užtikrintos paskolos	-1 721 164	-2 000 000
71	II.3.8. Neužtikrintos paskolos		
72	II.3.9. Indėliai kredito įstaigose		
73	II.3.10. Kitos investicijos		
74	II.4. Sumokėti investicinės veiklos mokesčiai		
75	II.5. Sumos, gautos iš kitos investicinės veiklos		13 259
76	II.6. Sumos, sumokėtos vykdant kitą investicinę veiklą	-38 328	-32 750

77	III. PINIGŲ SRAUTAI IŠ FINANSINĖS VEIKLOS	9 374 307	-5 188 359
78	III.1. Sumos, gautos išleidus paprastąsias ir privilegijuotąsias akcijas		
79	III.2. Sumos, išleistos nuosavoms akcijoms supirkti		
80	III.3. Sumos, gautos išleidus skolos vertybinius popierius		
81	III.4. Sumos, išleistos skolos vertybiniams popieriams išpirkti		
82	III.5. Gautos paskolos	15 000 000	
83	III.6. Gražintos paskolos	-6 610	-6 857
84	III.7. Sumokėti dividendai	-5 500 000	-5 000 000
85	III.8. Sumokėti finansinės veiklos mokesčiai	-175 363	-175 462
86	III.9. Sumos, gautos iš kitos finansinės veiklos	72 392	7 348
87	III.10. Sumos, sumokėtos vykdant kitą finansinę veiklą	-16 113	-13 389
88	IV. VALIUTŲ KURSŲ POKYČIO POVEIKIS GRYNŲJŲ PINIGŲ IR PINIGŲ EKVIVALENTŲ LIKUČIUI		
89	V. PINIGŲ SRAUTŲ PADIDĖJIMAS (SUMAŽĖJIMAS)	-749 127	-8 359 927
90	VI. PINIGAI IR JŲ EKVIVALENTAI LAIKOTARPIO PRADŽIOJE	13 763 892	18 575 196
91	VII. PINIGAI IR JŲ EKVIVALENTAI LAIKOTARPIO PABAIGOJE	13 014 764	10 215 269


Generalinis direktorius
(vadovo pareigų pavadinimas)

Deividas Raipa
(vardas, pavardė)


(parašas)


Vyriausioji buhalterė
(atsakingo asmens pareigų pavadinimas)

Žydrūnė Kramarauskaitė
(vardas, pavardė)


(parašas)

Vyriausioji aktuarė
(atsakingo asmens pareigų pavadinimas)

Laurita Petrošienė
(vardas, pavardė)


(parašas)