

"Compensa Vienna Insurance Group", akcinė draudimo bendrovė

304080146, Ukmergės g. 280, Vilnius, 8522444444, zydrune.kramarauskaite@compensa.lt

2022.03.31

2022.04.25

DRAUDIMO IR PERDRAUDIMO VEIKLOS FINANSINIŲ APYSKAITŲ ATASKAITOS

Generalinis direktorius
(vadovo pareigų pavadinimas)

Deividas Raipa
(vardas, pavardė)

Vyriausioji buhalterė
(atsakingo asmens pareigų pavadinimas)

Žydrūnė Kramarauskaitė
(vardas, pavardė)

Vyriausioji aktuarė
(atsakingo asmens pareigų pavadinimas)

Laurita Petrošienė
(vardas, pavardė)

BALANSO ATASKAITA

Eil. Nr.	Straipsniai	Finansiniai metai	Praėję finansiniai metai
		1	2
1	A. NEMATERIALUSIS TURTAS	14 842 608	14 954 980
2	I. Prestižas	10 725 808	10 725 808
3	II. Programinė įranga	4 116 801	4 229 172
4	III. Kitas nematerialusis turtas	0	0
5	B. INVESTICIJOS	171 312 901	188 151 616
6	I. Žemė, pastatai ir kitas nekilnojamas turtas	3 312 417	2 998 220
7	I.1. Draudimo įmonės reikmėms	3 312 417	2 998 220
8	I.1.1. Žemė	0	
9	I.1.2. Pastatai	0	
10	I.1.3. Kita	3 312 417	2 998 220
11	I.2. Investicinis nekilnojamas turtas		0
12	I.2.1. Žemė		
13	I.2.2. Pastatai		
14	II. Investicijos į patronuojamąsias ir asocijuotąsias įmones	7 062 112	7 062 112
15	II.1. Patronuojamųjų įmonių akcijos		
16	II.2. Patronuojamųjų įmonių skolos vertybiniai popieriai ir šioms įmonėms suteiktos paskolos		
17	II.3. Asocijuotųjų įmonių akcijos	7 062 112	7 062 112
18	II.4. Asocijuotųjų įmonių skolos vertybiniai popieriai ir šioms įmonėms suteiktos paskolos		
19	III. Kitos finansinės investicijos	160 938 372	178 091 284
20	III.1. Akcijos, kiti kintamųjų pajamų vertybiniai popieriai ir investicinių fondų vienetai		
21	III.1.1. Įtraukti į vertybinių popierių biržų sąrašus		
22	III.1.2. Neįtraukti į vertybinių popierių biržų sąrašus	3 701 128	3 839 235
23	III.2. Skolos ir kiti pastoviuųjų pajamų vertybiniai popieriai	152 742 006	170 027 375
24	III.2.1. Vyriausybės, centrinio banko ir savivaldybės vertybiniai popieriai	58 508 950	66 749 002
25	III.2.2. Kitų ūkio subjektų vertybiniai popieriai	94 233 055	103 278 373
26	III.3. Paskolos, užtikrintos nekilnojamoju turtu	4 495 239	4 224 674
27	III.4. Kitos paskolos		
28	III.5. Indėliai kredito įstaigose		
29	III.6. Išvestinės finansinės priemonės		
30	III.7. Kitos investicijos		
31	IV. Depozitai perdraudėjo įmonėje		
32	C. KITOS GYVYBĖS DRAUDIMO VEIKLOS INVESTICIJOS		0

33	I. Investicijos, dengiančios gyvybės draudimo, kai investavimo rizika tenka draudėjui, techninį atidėjini		
34	II. Investicijos, dengiančios finansinių įsipareigojimų, kai investavimo rizika tenka draudėjui, techninį atidėjini		
35	III. Profesinių pensijų kaupimo veiklos investicijos		
36	D. PERDRAUDIMO TURTAS	44 198 871	41 274 585
37	I. Perkeltų įmokų techninio atidėjinio perdraudikų dalis	16 767 055	15 895 339
38	II. Numatomų išmokėjimų techninio atidėjinio perdraudikų dalis	27 431 817	25 379 247
39	III. Žalos padengimo techninio atidėjinio perdraudikų dalis		
40	IV. Draudimo įmokų gražinimo techninio atidėjinio perdraudikų dalis		
41	V. Kitų techninių atidėjinių perdraudikų dalis		
42	E. GAUTINOS SUMOS	45 204 424	40 297 999
43	I. Draudimo veiklos gautinos sumos	34 461 615	29 634 398
44	I.1. Draudėjai	27 576 784	24 277 415
45	I.2. Tarpininkai	6 884 831	5 356 983
46	I.3. Kiti		
47	II. Perdraudimo veiklos gautinos sumos	8 649 624	8 575 154
48	II.1. Perdraudėjai		
49	II.2. Perdraudikai	8 649 624	8 575 154
50	II.3. Tarpininkai	0	
51	II.4. Kiti	0	
52	III. Kitos gautinos sumos	2 093 185	2 088 447
53	F. KITAS TURTAS	20 983 883	15 423 571
54	I. Materialusis turtas ir atsargos	2 673 068	1 659 679
55	I.1. Transporto priemonės	113 137	119 417
56	I.2. Biuro ir kita įranga	1 296 390	1 265 519
57	I.3. Atsargos		
58	I.4. Išankstinis mokėjimas		
59	I.5. Atidėtojo pelno mokesčio turtas	1 263 541	274 743
60	I.6. Iš anksto sumokėtas pelno mokestis		
61	II. Pinigai ir pinigų ekvivalentai	18 310 815	13 763 892
62	III. Kitas turtas		
63	G. SUKAUPTOS PAJAMOS IR ATEINANČIŲ LAIKOTARPIŲ SAŃAUDOS	30 678 311	29 112 775
64	I. Sukauptos palūkanos ir nuomos pajamos	946 443	913 390
65	II. Atidėtosios įsigijimo sąnaudos	12 975 536	12 141 407
66	III. Kitos sukauptos pajamos	2 801 043	2 559 541
67	IV. Kitos ateinančių laikotarpių sąnaudos	13 955 289	13 498 436
68	TURTAS, IŠ VISO	327 220 998	329 215 526
69	A. KAPITALAS IR REZERVAI	71 743 431	86 337 772
70	I. Įstatinis kapitalas	18 800 000	18 800 000

71	II. Akcijų priedai	17 045 774	17 045 774
72	III. Savos akcijos (-)		
73	IV. Perkainojimo rezervas	-10 783 460	4 030 099
74	IV.1. Nematerialiojo turto		
75	IV.2. Ilgalaikio materialiojo		
76	IV.3 Finansinio turto	-10 783 460	4 030 099
77	V. Rezervai	1 880 000	1 880 000
78	V.1. Privalomasis rezervas	1 880 000	1 880 000
79	V.2. Kiti rezervai	0	
80	VI. Ankstesnių ataskaitinių metų nepaskirstytasis pelnas (nuostoliai) (+/-)	44 581 899	36 750 214
81	VII. Ataskaitinių metų nepaskirstytasis pelnas (nuostoliai) (+/-)	219 218	7 831 685
82	B. FINANSAVIMAS (DOTACIJOS IR SUBSIDIJOS)		
83	C. SUBORDINUOTIEJI ĮSIPAREIGOJIMAI	7 694 810	7 596 814
84	D. TECHNINIAI ATIDĖJINIAI	167 467 373	158 002 935
85	I. Draudimo įsipareigojimams	167 467 373	158 002 935
86	I.1. Perkeltų įmokų techninis atidėjiny	90 168 433	82 432 111
87	I.2. Numatomų išmokėjimų techninis atidėjiny	77 112 781	75 314 267
88	I.3. Žalos padengimo techninis atidėjiny	0	0
89	I.4. Draudimo įmokų gražinimo techninis atidėjiny	12 289	4 474
90	I.5. Nepasibaigusios rizikos techninis atidėjiny	173 870	252 083
91	I.6. Gyvybės draudimo, kai investavimo rizika tenka draudėjui, techninis atidėjiny		
92	I.7. Kiti techniniai atidėjiniai draudimo įsipareigojimams		
93	II. Finansiniams įsipareigojimams	0	0
94	II.1. Finansinių įsipareigojimų, kai investavimo rizika tenka draudėjui, techninis atidėjiny		
95	II.2. Profesinių pensijų kaupimo veiklos techninis atidėjiny		
96	II.3. Pensijų kaupimo veiklos techninis atidėjiny		
97	II.4. Kitų finansinių įsipareigojimų techninis atidėjiny		
98	E. KITI ATIDĖJINIAI	2 022 545	1 710 732
99	I. Atidėjiniai pensijoms ir panašiams įsipareigojimams	0	
100	II. Atidėtojo pelno mokesčio įsipareigojimai	0	
101	III. Kiti atidėjiniai	2 022 545	1 710 732
102	F. PERDRAUDIKŲ DEPOZITAI	23 299 325	22 314 451
103	G. ĮSIPAREIGOJIMAI	50 469 014	48 957 514
104	I. Įsipareigojimai, susiję su draudimo veikla	26 410 050	27 365 614
105	I.1. Įsipareigojimai draudėjams	6 528 829	6 430 001
106	I.2. Įsipareigojimai tarpininkams	19 813 007	20 831 327
107	I.3. Kiti su draudimo veikla susiję įsipareigojimai	68 215	104 286

108	II. Įsipareigojimai, susiję su perdraudimo veikla	13 635 925	11 774 695
109	II.1. Įsipareigojimai perdraudėjams	0	
110	II.2. Įsipareigojimai perdraudikams	13 635 925	11 774 695
111	II.3. Įsipareigojimai tarpininkams	0	
112	II.4. Kiti su perdraudimo veikla susiję įsipareigojimai		
113	III. Išleisti skolos vertybiniai popieriai, atskirai nurodomos konvertuojamos skolos		
114	IV. Skolos kredito įstaigoms	32 997	35 192
115	V. Išvestinės finansinės priemonės		
116	VI. Mokesčiai, socialinio draudimo įmokos ir kiti įsipareigojimai	10 390 042	9 782 012
117	VI.1. Pelno mokesčio įsipareigojimai	43 890	42 347
118	VI.2. Socialinio draudimo įmokos	357 589	321 602
119	VI.3. Atlyginimai	2 154 745	1 980 545
120	VI.4. Kiti įsipareigojimai	7 833 818	7 437 518
121	I. SUKAUPTOS SĄNAUDOS IR ATEINANČIŲ LAIKOTARPIŲ PAJAMOS	4 524 500	4 295 308
122	I. Sukauptos sąnaudos	3 684 153	3 341 562
123	II. Ateinančių laikotarpių pajamos	840 347	953 746
124	SAVININKŲ NUOSAVYBĖ IR ĮSIPAREIGOJIMAI, IŠ VISO	327 220 998	329 215 526

PELNO (NUOSTOLIŲ) IR KITŲ BENDRŲJŲ PAJAMŲ ATASKAITA

Eil. Nr.	Straipsniai	Finansiniai metai	Finansiniai metai
		1	1
1	I. UŽDIRBTOS ĮMOKOS, IŠSKYRUS PERDRAUDIKŲ DALĮ	34 973 112	30 829 364
2	I.1. Pasirašytų įmokų suma	52 548 417	40 736 400
3	I.2. Perduoto perdraudimo įmokos	-10 788 912	-10 176 638
4	I.3. Perkeltų įmokų techninio atidėjinio pasikeitimas	-7 658 109	-1 718 957
5	I.4. Perkeltų įmokų techninio atidėjinio perdraudikų dalies pasikeitimas	871 716	1 988 559
6	II. SUTARČIŲ VALDYMO PAJAMOS		
7	III. DRAUDIMO IŠMOKŲ SĄNAUDOS, IŠSKYRUS PERDRAUDIKŲ DALĮ	-24 526 799	-20 416 812
8	III.1. Išmokos	-30 429 504	-21 215 827
9	III.2. Išperkamosios sumos		
10	III.3. Žalos reguliavimo sąnaudos	-2 193 196	-2 418 835
11	III.4. Išieškotos sumos	2 228 485	1 288 761
12	III.5. Perdraudikų dalis	5 613 359	3 482 726
13	III.6. Numatomų išmokėjimų techninio atidėjinio pasikeitimas	-1 798 514	-2 216 898
14	III.7. Numatomų išmokėjimų techninio atidėjinio perdraudikų dalies pasikeitimas	2 052 570	663 261
15	IV. DRAUDIMO ĮMOKŲ GRAŽINIMO TECHNINIO ATIDĖJINIO PASIKEITIMAS, IŠSKYRUS PERDRAUDIKŲ DALĮ	-7 816	3 444
16	V. ŽALOS PADENGIMO TECHNINIO ATIDĖJINIO PASIKEITIMAS, IŠSKYRUS PERDRAUDIKŲ DALĮ		
17	VI. NEPASIBAIGUSIOS RIZIKOS TECHNINIO ATIDĖJINIO PASIKEITIMAS, IŠSKYRUS PERDRAUDIKŲ DALĮ		
18	VII. GYVYBĖS DRAUDIMO, KAI INVESTAVIMO RIZIKA TENKA DRAUDĖJUI, TECHNINIO ATIDĖJINIO PASIKEITIMAS, IŠSKYRUS PERDRAUDIKŲ DALĮ		
19	VIII. FINANSINIŲ ĮSIPREIGOJIMŲ, KAI INVESTAVIMO RIZIKA TENKA DRAUDĖJUI, TECHNINIO ATIDĖJINIO PASIKEITIMAS		
20	IX. KITŲ TECHNINIŲ ATIDĖJINIŲ FINANSINIAMS ĮSIPAREIGOJIMAMS PASIKEITIMAS		
21	X. KITŲ TECHNINIŲ ATIDĖJINIŲ DRAUDIMO ĮSIPAREIGOJIMAMS PASIKEITIMAS, IŠSKYRUS PERDRAUDIKŲ DALĮ		
22	XI. GRYNOSIOS VEIKLOS SĄNAUDOS	-10 456 937	-9 465 400
23	XI.1. Įsigijimo sąnaudos	-11 417 468	-9 629 758
24	XI.2. Atidėtųjų įsigijimo sąnaudų pasikeitimas	834 129	-513 571
25	XI.3. Administracinės sąnaudos	-1 975 966	-1 657 899
26	XI.4. Perdraudimo komisinis atlyginimas ir perdraudikų pelno dalis	2 102 368	2 335 827
27	XII. INVESTICINĖS VEIKLOS PAJAMOS	1 053 027	904 338
28	XII.1. Pajamos iš dalyvavimo kitų įmonių veikloje		
29	XII.2. Pajamos iš žemės ir pastatų		




30	XII.3. Pajamos iš kitų investicijų	512 341	483 730
31	XII.4. Nuostolio dėl vertės sumažėjimo atkūrimas		
32	XII.5. Investicijų perleidimo pelnas	540 686	420 607
33	XIII. INVESTICINĖS VEIKLOS SĄNAUDOS	-231 170	-138 941
34	XIII.1. Investicijų vadybos sąnaudos, įskaitant palūkanas	-225 514	-137 020
35	XIII.2. Sąnaudos iš dalyvavimo kitų įmonių veikloje ir kitų investicijų		
36	XIII.3. Nuostolis dėl vertės sumažėjimo		
37	XIII.4. Investicijų perleidimo nuostoliai	-5 655	-1 921
38	XIV. PELNAS (NUOSTOLIAI) IŠ KITŲ GYVYBĖS DRAUDIMO VEIKLOS INVESTICIJŲ	0	0
39	XIV.1. Pelnas (nuostoliai) iš investicijų, kai investavimo rizika tenka draudėjui		
40	XIV.2. Pelnas (nuostoliai) iš profesinių pensijų kaupimo veiklos investicijų		
41	XV. KITOS PAJAMOS	90 378	53 738
42	XV.1. Pensijų kaupimo veiklos pajamos		
43	XV.2. Finansinės veiklos pajamos	6 078	5 066
44	XV.3. Kitos veiklos pajamos	84 301	48 673
45	XVI. KITOS SĄNAUDOS	-665 295	-639 155
46	XVI.1. Pensijų kaupimo veiklos sąnaudos		
47	XVI.2. Finansinės veiklos sąnaudos	-15 656	-9 139
48	XVI.3. Kitos veiklos sąnaudos	-649 639	-630 016
49	XVII. ATASKAITINIO LAIKOTARPIO REZULTATAS – PELNAS (NUOSTOLIAI) – PRIEŠ APMOKESTINIMĄ	228 502	1 130 574
50	XVIII. PELNO MOKESTIS	-9 284	-178 685
51	XVIII.1. Ataskaitinių metų pelno mokesčio sąnaudos	-3 526	-178 685
52	XVIII.2. Atidėtojo pelno mokesčio sąnaudos (pajamos)	-5 758	
53	XIX. ATASKAITINIO LAIKOTARPIO REZULTATAS – PELNAS (NUOSTOLIAI)	219 218	951 889
54	XX. KITOS BENDROSIOS PAJAMOS	-14 813 560	-2 195 522
55	XX.1. Galimo parduoti finansinio turto perkainojimo rezultatas	-14 813 560	-2 195 522
56	XX.2. Iš pinigų srautų apsidraudimo sandorių		
57	XX.3. Turto perkainojimo rezultatas		
58	XX.4. Apibrėžtų išmokų pensijų planų aktuarinis pelnas (nuostoliai)		
59	XX.5. Kitos bendrosios pajamos		
60	XXI. PELNO MOKESTIS NUO KITŲ BENDRŲJŲ PAJAMŲ (-)		
61	XXII. KITOS BENDROSIOS PAJAMOS, ATĖMUS PELNO MOKESTĮ	-14 813 560	-2 195 522
62	XXIII. ATASKAITINIO LAIKOTARPIO PELNAS (NUOSTOLIAI) IR KITOS BENDROSIOS PAJAMOS	-14 594 342	-1 243 633

PINIGŲ SRAUTŲ ATASKAITA

Eil. Nr.	Straipsniai	Finansiniai metai	Praėję finansiniai metai
		1	2
1	I. PINIGŲ SRAUTAI IŠ ĮMONĖS PAGRINDINĖS VEIKLOS	2 220 278	4 445 314
2	I.1. Gautos įmokos	44 042 187	35 824 427
3	I.1.1. Draudimo įmokos	44 042 187	35 804 798
4	I.1.2. Perdraudimo įmokos		19 629
5	I.1.3. Indėlio komponentai		
6	I.2. Bendrojo draudimo įmokos	0	0
7	I.2.1. Gautos bendrojo draudimo įmokos, priklausančios draudimo įmonei		
8	I.2.2. Gautos bendrojo draudimo įmokos, priklausančios kitoms bendrojo draudimo veikloje dalyvaujančioms draudimo įmonėms		
9	I.3. Sumos, sumokėtos kitoms bendrojo draudimo veikloje dalyvaujančioms draudimo įmonėms		
10	I.4. Sumos, gautos iš kitų bendrojo draudimo veikloje dalyvaujančių draudimo įmonių		
11	I.5. Perduoto perdraudimo įmokos	0	0
12	I.5.1. Proporcinio perduoto perdraudimo įmokos		
13	I.5.2. Neproporcinio perduoto perdraudimo įmokos		
14	I.6. Sumos, išmokėtos pagal draudimo ir perdraudimo sutartis	-28 593 502	-20 141 618
15	I.6.1. Grąžintos įmokos, nutraukus sutartis	-87 616	-106 386
16	I.6.1.1. Draudimas	-87 616	-106 386
17	I.6.1.2. Perdraudimas		
18	I.6.2. Išmokėtos draudimo išmokos	-30 192 027	-21 473 163
19	I.6.2.1. Draudimas	-30 192 027	-21 473 163
20	I.6.2.2. Perdraudimas		
21	I.6.3. Subrogacijos tvarka išieškotos sumos ir sumos, gautos realizavus likutinį turta	1 935 135	1 756 856
22	I.6.3.1. Draudimas	1 935 135	1 756 856
23	I.6.3.2. Perdraudimas		
24	I.6.4. Išmokėtos išperkamosios sumos	0	0
25	I.6.4.1. Draudimas		
26	I.6.4.2. Perdraudimas		
27	I.6.5. Apmokėtos sąnaudos žalai sureguliuoti	-248 993	-318 926
28	I.6.5.1. Draudimas	-248 993	-318 926
29	I.6.5.2. Perdraudimas		
30	I.6.6. Išmokėtos sumos iš finansinių įsipareigojimų, kai investavimo rizika tenka draudėjui, techninio atidėjinio		
31	I.6.7. Išmokėtos sumos iš kitų finansinių įsipareigojimų techninio atidėjinio		
32	I.7. Kitos sumos, perduotos perdraudikams		-606 624

33	I.8. Kitos sumos, gautos iš perdraudikų		0
34	I.9. Kitos sumos, perduotos perdraudėjams	1 076 317	-1 083 061
35	I.10. Kitos sumos, gautos iš perdraudėjų	-1 224 130	
36	I.11. Apmokėtos veiklos sąnaudos	-12 106 957	-10 177 732
37	I.12. Sumokėti tipinės veiklos mokesčiai	-803 552	-695 065
38	I.13. Sumos, gautos iš draudimo įmonės kitos pagrindinės veiklos	657 679	1 973 252
39	I.14. Sumos, sumokėtos vykdant draudimo įmonės kitą pagrindinę veiklą	-827 764	-648 266
40	II. PINIGŲ SRAUTAI IŠ INVESTICINĖS VEIKLOS	2 327 207	-3 542 529
41	II.1. Sumos, gautos iš investicinės veiklos	466 288	357 648
42	II.1.1. Patronuojamosios ir asocijuotosios įmonės		
43	II.1.2. Akcijos, kiti kintamųjų pajamų vertybiniai popieriai ir investicinių fondų vienetai		
44	II.1.3. Skolos ir kiti pastoviųjų pajamų vertybiniai popieriai	466 288	357 648
45	II.1.4. Žemė		
46	II.1.5. Pastatai		
47	II.1.6. Paskolos, užtikrintos nekilnojamoju turtu		
48	II.1.7. Kitais būdais užtikrintos paskolos		
49	II.1.8. Neužtikrintos paskolos		
50	II.1.9. Indėliai kredito įstaigose		
51	II.1.10. Kitos investicijos		
52	II.2. Sumos, gautos suėjus investicijų terminui arba perleidus investicijas	21 078 805	14 030 288
53	II.2.1. Patronuojamosios ir asocijuotosios įmonės		
54	II.2.2. Akcijos, kiti kintamųjų pajamų vertybiniai popieriai ir investicinių fondų vienetai		
55	II.2.3. Skolos ir kiti pastoviųjų pajamų vertybiniai popieriai	21 063 656	14 021 639
56	II.2.4. Žemė		
57	II.2.5. Pastatai		
58	II.2.6. Paskolos, užtikrintos nekilnojamoju turtu	15 149	8 649
59	II.2.7. Kitos garantuotos paskolos		
60	II.2.8. Negarantuotos paskolos		
61	II.2.9. Indėliai kredito įstaigose		
62	II.2.10. Kitos investicijos		
63	II.3. Sumos, sumokėtos investavus	-19 217 887	-17 930 465
64	II.3.1. Patronuojamosios ir asocijuotosios įmonės		
65	II.3.2. Akcijos, kiti kintamųjų pajamų vertybiniai popieriai ir investicinių fondų vienetai		-1 682 503
66	II.3.3. Skolos ir kiti pastoviųjų pajamų vertybiniai popieriai	-18 917 276	-14 237 114
67	II.3.4. Žemė		
68	II.3.5. Pastatai		
69	II.3.6. Paskolos, užtikrintos nekilnojamoju turtu		
70	II.3.7. Kitais būdais užtikrintos paskolos	-285 714	-2 000 000

71	II.3.8. Neužtikrintos paskolos		
72	II.3.9. Indėliai kredito įstaigose		
73	II.3.10. Kitos investicijos		
74	II.4. Sumokėti investicinės veiklos mokesčiai		
75	II.5. Sumos, gautos iš kitos investicinės veiklos		0
76	II.6. Sumos, sumokėtos vykdant kitą investicinę veiklą	-14 896	-10 848
77	III. PINIGŲ SRAUTAI IŠ FINANSINĖS VEIKLOS	-561	-7 308
78	III.1. Sumos, gautos išleidus paprastasias ir privilegijuotąsias akcijas		
79	III.2. Sumos, išleistos nuosavoms akcijoms supirkti		
80	III.3. Sumos, gautos išleidus skolos vertybinius popierius		
81	III.4. Sumos, išleistos skolos vertybiniais popieriais išpirkti		
82	III.5. Gautos paskolos		
83	III.6. Gražintos paskolos	-2 195	-2 509
84	III.7. Sumokėti dividendai		
85	III.8. Sumokėti finansinės veiklos mokesčiai		-162
86	III.9. Sumos, gautos iš kitos finansinės veiklos	8 046	-1 290
87	III.10. Sumos, sumokėtos vykdant kitą finansinę veiklą	-6 411	-3 348
88	IV. VALIUTŲ KURSŲ POKYČIO POVEIKIS GRYNUJŲ PINIGŲ IR PINIGŲ EKVIVALENTŲ LIKUČIUI		
89	V. PINIGŲ SRAUTŲ PADIDĖJIMAS (SUMAŽĖJIMAS)	4 546 924	895 477
90	VI. PINIGAI IR JŲ EKVIVALENTAI LAIKOTARPIO PRADŽIOJE	13 763 892	18 575 196
91	VII. PINIGAI IR JŲ EKVIVALENTAI LAIKOTARPIO PABAIGOJE	18 310 815	19 470 673

Generalinis direktorius	Deividas Raipa	
_____ (vadovo pareigų pavadinimas)	_____ (vardas, pavardė)	_____ (parašas)
Vyriausioji buhalterė	Žydrūnė Kramarauskaitė	
_____ (atsakingo asmens pareigų pavadinimas)	_____ (vardas, pavardė)	_____ (parašas)
Vyriausioji aktuarė	Laurita Petrošienė	
_____ (atsakingo asmens pareigų pavadinimas)	_____ (vardas, pavardė)	_____ (parašas)