

"Compensa Vienna Insurance Group", akcinė draudimo bendrovė

304080146, Ukmergės g. 280, Vilnius, 8522444444, zydrune.kramarauskaite@compensa.lt

2021.09.30

2021.10.22

DRAUDIMO IR PERDRAUDIMO VEIKLOS FINANSINIŲ APYSKAITŲ ATASKAITOS

Generalinis direktorius
(vadovo pareigų pavadinimas)

Deividas Raipa
(vardas, pavardė)

Vyriausioji buhalterė
(atsakingo asmens pareigų pavadinimas)

Žydrūnė Kramarauskaitė
(vardas, pavardė)

Vyriausioji aktuarė
(atsakingo asmens pareigų pavadinimas)

Laurita Petrošienė
(vardas, pavardė)

BALANSO ATASKAITA

Eil. Nr.	Straipsniai	Finansiniai metai	Praėję finansiniai metai
		1	2
1	A. NEMATERIALUSIS TURTAS	14 745 274	14 514 968
2	I. Prestižas	10 725 808	10 725 808
3	II. Programinė įranga	4 019 466	3 789 161
4	III. Kitas nematerialusis turtas		
5	B. INVESTICIJOS	190 253 911	182 923 684
6	I. Žemė, pastatai ir kitas nekilnojamasis turtas	2 980 278	3 295 047
7	I.1. Draudimo įmonės reikmėms	2 980 278	3 295 047
8	I.1.1. Žemė		
9	I.1.2. Pastatai		
10	I.1.3. Kita	2 980 278	3 295 047
11	I.2. Investicinis nekilnojamasis turtas		0
12	I.2.1. Žemė		
13	I.2.2. Pastatai		
14	II. Investicijos į patrunuojamąsias ir asocijuotąsias įmones	4 973 384	3 481 887
15	II.1. Patrunuojamųjų įmonių akcijos		
16	II.2. Patrunuojamųjų įmonių skolos vertybiniai popieriai ir šioms įmonėms suteiktos paskolos		
17	II.3. Asocijuotųjų įmonių akcijos	4 973 384	3 481 887
18	II.4. Asocijuotųjų įmonių skolos vertybiniai popieriai ir šioms įmonėms suteiktos paskolos		
19	III. Kitos finansinės investicijos	182 300 250	176 146 750
20	III.1. Akcijos, kiti kintamųjų pajamų vertybiniai popieriai ir investicinių fondų vienetai		
21	III.1.1. Įtraukti į vertybinių popierių biržų sąrašus		
22	III.1.2. Neįtraukti į vertybinių popierių biržų sąrašus	3 244 129	592 193
23	III.2. Skolos ir kiti pastoviuųjų pajamų vertybiniai popieriai	175 184 937	173 027 963
24	III.2.1. Vyriausybės, centrinio banko ir savivaldybės vertybiniai popieriai	69 766 585,69	78 729 362
25	III.2.2. Kitų ūkio subjektų vertybiniai popieriai	105 418 351,64	94 298 600
26	III.3. Paskolos, užtikrintos nekilnojamoju turtu	3 871 183	2 526 595
27	III.4. Kitos paskolos		
28	III.5. Indėliai kredito įstaigose		
29	III.6. Išvestinės finansinės priemonės		
30	III.7. Kitos investicijos		
31	IV. Depozitai perdraudėjo įmonėje		
32	C. KITOS GYVYBĖS DRAUDIMO VEIKLOS INVESTICIJOS		0

33	I. Investicijos, dengiančios gyvybės draudimo, kai investavimo rizika tenka draudėjui, techninį atidėjinį		
34	II. Investicijos, dengiančios finansinių įsipareigojimų, kai investavimo rizika tenka draudėjui, techninį atidėjinį		
35	III. Profesinių pensijų kaupimo veiklos investicijos		
36	D. PERDRAUDIMO TURTAS	38 505 110	37 871 960
37	I. Perkeltų įmokų techninio atidėjinio perdraudikų dalis	13 454 597	11 892 354
38	II. Numatomų išmokėjimų techninio atidėjinio perdraudikų dalis	25 050 512	25 979 606
39	III. Žalos padengimo techninio atidėjinio perdraudikų dalis		
40	IV. Draudimo įmokų gražinimo techninio atidėjinio perdraudikų dalis		
41	V. Kitų techninių atidėjinių perdraudikų dalis		
42	E. GAUTINOS SUMOS	42 334 837	33 310 131
43	I. Draudimo veiklos gautinos sumos	29 098 751	25 428 710
44	I.1. Draudėjai	23 024 122	19 151 127
45	I.2. Tarpininkai	6 074 629	6 177 812
46	I.3. Kiti		99 771
47	II. Perdraudimo veiklos gautinos sumos	11 740 697	6 770 486
48	II.1. Perdraudėjai		
49	II.2. Perdraudikai	11 740 697	6 770 486
50	II.3. Tarpininkai		
51	II.4. Kiti		
52	III. Kitos gautinos sumos	1 495 389	1 110 934
53	F. KITAS TURTAS	12 073 829	20 153 730
54	I. Materialusis turtas ir atsargos	1 858 560	1 578 535
55	I.1. Transporto priemonės	132 150	166 099
56	I.2. Biuro ir kita įranga	1 376 741	1 260 484
57	I.3. Atsargos		
58	I.4. Išankstinis mokėjimas		
59	I.5. Atidėtojo pelno mokesčio turtas	193 416	151 952
60	I.6. Iš anksto sumokėtas pelno mokestis	156 254	
61	II. Pinigai ir pinigų ekvivalentai	10 215 269	18 575 196
62	III. Kitas turtas		
63	G. SUKAUPTOS PAJAMOS IR ATEINANČIŲ LAIKOTARPIŲ ŠAŪDOS	27 713 497	29 062 411
64	I. Sukauptos palūkanos ir nuomos pajamos	1 219 634	930 048
65	II. Atidėtosios įsigijimo sąnaudos	11 201 535	11 548 778
66	III. Kitos sukauptos pajamos	2 730 268	2 753 152
67	IV. Kitos ateinančių laikotarpių sąnaudos	12 562 060	13 830 434
68	TURTAS, IŠ VISO	325 626 458	317 836 884
69	A. KAPITALAS IR REZERVAI	84 317 232	88 220 270
70	I. Įstatinis kapitalas	18 800 000	18 800 000

71	II. Akcijų priedai	17 045 774	17 045 774
72	III. Savos akcijos (-)		
73	IV. Perkainojimo rezervas	5 516 286	8 744 607
74	IV.1. Nematerialiojo turto		
75	IV.2. Ilgalaikio materialiojo		
76	IV.3 Finansinio turto	5 516 286	8 744 607
77	V. Rezervai	1 880 000	1 387 286
78	V.1. Privalomasis rezervas	1 880 000	1 387 286
79	V.2. Kiti rezervai		
80	VI. Ankstesnių ataskaitinių metų nepaskirstytasis pelnas (nuostoliai) (+/-)	36 750 214	40 166 074
81	VII. Ataskaitinių metų nepaskirstytasis pelnas (nuostoliai) (+/-)	4 324 958	2 076 529
82	B. FINANSAVIMAS (DOTACIJOS IR SUBSIDIJOS)		
83	C. SUBORDINUOTIEJI ĮSIPAREIGOJIMAI	7 715 803	7 596 814
84	D. TECHNINIAI ATIDĖJINIAI	155 547 253	151 180 005
85	I. Draudimo įsipareigojimams	155 547 253	151 180 005
86	I.1. Perkeltų įmokų techninis atidėjiny	77 036 269	75 229 829
87	I.2. Numatomų išmokėjimų techninis atidėjiny	78 455 184	75 803 429
88	I.3. Žalos padengimo techninis atidėjiny	0	
89	I.4. Draudimo įmokų grąžinimo techninis atidėjiny	1 920	4 412
90	I.5. Nepasibaigusios rizikos techninis atidėjiny	53 881	142 334
91	I.6. Gyvybės draudimo, kai investavimo rizika tenka draudėjui, techninis atidėjiny		
92	I.7. Kiti techniniai atidėjiniai draudimo įsipareigojimams		
93	II. Finansiniams įsipareigojimams	0	0
94	II.1. Finansinių įsipareigojimų, kai investavimo rizika tenka draudėjui, techninis atidėjiny		
95	II.2. Profesinių pensijų kaupimo veiklos techninis atidėjiny		
96	II.3. Pensijų kaupimo veiklos techninis atidėjiny		
97	II.4. Kitų finansinių įsipareigojimų techninis atidėjiny		
98	E. KITI ATIDĖJINIAI	2 093 071	2 303 528
99	I. Atidėjiniai pensijoms ir panašioms įsipareigojimams		
100	II. Atidėtojo pelno mokesčio įsipareigojimai		
101	III. Kiti atidėjiniai	2 093 071	2 303 528
102	F. PERDRAUDIKŲ DEPOZITAI	21 142 852	19 085 903
103	G. ĮSIPAREIGOJIMAI	53 237 733	44 258 496
104	I. Įsipareigojimai, susiję su draudimo veikla	27 370 404	25 058 314
105	I.1. Įsipareigojimai draudėjams	4 773 018	3 706 078
106	I.2. Įsipareigojimai tarpininkams	22 474 196	21 321 547
107	I.3. Kiti su draudimo veikla susiję įsipareigojimai	123 190	30 688

108	II. Įsipareigojimai, susiję su perdraudimo veikla	14 271 290	10 249 622
109	II.1. Įsipareigojimai perdraudėjams		
110	II.2. Įsipareigojimai perdraudikams	14 271 290	10 249 622
111	II.3. Įsipareigojimai tarpininkams		
112	II.4. Kiti su perdraudimo veikla susiję įsipareigojimai		
113	III. Išleisti skolos vertybiniai popieriai, atskirai nurodomos konvertuojamos skolos		
114	IV. Skolos kredito įstaigoms	37 379	44 236
115	V. Išvestinės finansinės priemonės		
116	VI. Mokesčiai, socialinio draudimo įmokos ir kiti įsipareigojimai	11 558 660	8 906 324
117	VI.1. Pelno mokesčio įsipareigojimai	741 104	
118	VI.2. Socialinio draudimo įmokos	312 456	208 533
119	VI.3. Atlyginimai	1 826 216	1 373 695
120	VI.4. Kiti įsipareigojimai	8 678 884	7 324 096
121	I. SUKAUPTOS SĄNAUDOS IR ATEINANČIŲ LAIKOTARPIŲ PAJAMOS	1 572 514	5 191 869
122	I. Sukauptos sąnaudos	1 273 427	4 732 446
123	II. Ateinančių laikotarpių pajamos	299 087	459 423
124	SAVININKŲ NUOSAVYBĖ IR ĮSIPAREIGOJIMAI, IŠ VISO	325 626 458	317 836 884

PELNO (NUOSTOLIŲ) IR KITŲ BENDRŲJŲ PAJAMŲ ATASKAITA

Eil. Nr.	Straipsniai	Finansiniai metai	Finansiniai metai
		1	1
1	I. UŽDIRBTOS ĮMOKOS, IŠSKYRUS PERDRAUDIKŲ DALĮ	94 108 518	58 965 139
2	I.1. Pasirašytų įmokų suma	123 551 433	82 388 323
3	I.2. Perduoto perdraudimo įmokos	-29 198 719	-18 778 992
4	I.3. Perkeltų įmokų techninio atidėjimo pasikeitimas	-1 806 440	1 058 267
5	I.4. Perkeltų įmokų techninio atidėjimo perdraudikų dalies pasikeitimas	1 562 243	-5 702 458
6	II. SUTARČIŲ VALDYMO PAJAMOS		
7	III. DRAUDIMO IŠMOKŲ SĄNAUDOS, IŠSKYRUS PERDRAUDIKŲ DALĮ	-62 457 966	-35 921 611
8	III.1. Išmokos	-69 600 159	-46 485 784
9	III.2. Išperkamosios sumos		
10	III.3. Žalos reguliavimo sąnaudos	-7 042 846	-3 749 992
11	III.4. Išieškotos sumos	4 411 408	2 057 960
12	III.5. Perdraudikų dalis	13 354 479	15 376 329
13	III.6. Numatomų išmokėjimų techninio atidėjimo pasikeitimas	-2 651 755	-1 204 180
14	III.7. Numatomų išmokėjimų techninio atidėjimo perdraudikų dalies pasikeitimas	-929 093	-1 915 944
15	IV. DRAUDIMO ĮMOKŲ GRAŽINIMO TECHNINIO ATIDĖJINIO PASIKEITIMAS, IŠSKYRUS PERDRAUDIKŲ DALĮ	2 493	4 316
16	V. ŽALOS PADENGIMO TECHNINIO ATIDĖJINIO PASIKEITIMAS, IŠSKYRUS PERDRAUDIKŲ DALĮ		
17	VI. NEPASIBAIGUSIOS RIZIKOS TECHNINIO ATIDĖJINIO PASIKEITIMAS, IŠSKYRUS PERDRAUDIKŲ DALĮ	88 454	
18	VII. GYVYBĖS DRAUDIMO, KAI INVESTAVIMO RIZIKA TENKA DRAUDĖJUI, TECHNINIO ATIDĖJINIO PASIKEITIMAS, IŠSKYRUS PERDRAUDIKŲ DALĮ		
19	VIII. FINANSINIŲ ĮSIPREIGOJIMŲ, KAI INVESTAVIMO RIZIKA TENKA DRAUDĖJUI, TECHNINIO ATIDĖJINIO PASIKEITIMAS		
20	IX. KITŲ TECHNINIŲ ATIDĖJINIŲ FINANSINIAMS ĮSIPAREIGOJIMAMS PASIKEITIMAS		
21	X. KITŲ TECHNINIŲ ATIDĖJINIŲ DRAUDIMO ĮSIPAREIGOJIMAMS PASIKEITIMAS, IŠSKYRUS PERDRAUDIKŲ DALĮ		
22	XI. GRYNOSIOS VEIKLOS SĄNAUDOS	-27 187 154	-20 059 889
23	XI.1. Įsigijimo sąnaudos	-28 567 893	-20 260 496
24	XI.2. Atidėtųjų įsigijimo sąnaudų pasikeitimas	-347 243	-1 538 922
25	XI.3. Administracinės sąnaudos	-5 416 590	-5 051 978
26	XI.4. Perdraudimo komisinis atlyginimas ir perdraudikų pelno dalis	7 144 572	6 791 507
27	XII. INVESTICINĖS VEIKLOS PAJAMOS	2 701 821	1 231 034
28	XII.1. Pajamos iš dalyvavimo kitų įmonių veikloje		
29	XII.2. Pajamos iš žemės ir pastatų		

30	XII.3. Pajamos iš kitų investicijų	1 599 995	1 093 699
31	XII.4. Nuostolio dėl vertės sumažėjimo atkūrimas		
32	XII.5. Investicijų perleidimo pelnas	1 101 826	137 335
33	XIII. INVESTICINĖS VEIKLOS SAŃAUDOS	-409 444	-648 996
34	XIII.1. Investicijų vadybos sąnaudos, įskaitant palūkanas	-404 576	-412 653
35	XIII.2. Sąnaudos iš dalyvavimo kitų įmonių veikloje ir kitų investicijų		
36	XIII.3. Nuostolis dėl vertės sumažėjimo		-236 342
37	XIII.4. Investicijų perleidimo nuostoliai	-4 869	
38	XIV. PELNAS (NUOSTOLIAI) IŠ KITŲ GYVYBĖS DRAUDIMO VEIKLOS INVESTICIJŲ	0	0
39	XIV.1. Pelnas (nuostoliai) iš investicijų, kai investavimo rizika tenka draudėjui		
40	XIV.2. Pelnas (nuostoliai) iš profesinių pensijų kaupimo veiklos investicijų		
41	XV. KITOS PAJAMOS	182 549	182 405
42	XV.1. Pensijų kaupimo veiklos pajamos		
43	XV.2. Finansinės veiklos pajamos	15 735	63 002
44	XV.3. Kitos veiklos pajamos	166 814	119 403
45	XVI. KITOS SAŃAUDOS	-1 794 564	-1 797 500
46	XVI.1. Pensijų kaupimo veiklos sąnaudos		
47	XVI.2. Finansinės veiklos sąnaudos	-31 143	-481 453
48	XVI.3. Kitos veiklos sąnaudos	-1 763 421	-1 316 046
49	XVII. ATASKAITINIO LAIKOTARPIO REZULTATAS – PELNAS (NUOSTOLIAI) – PRIEŠ APMOKESTINIMĄ	5 234 707	1 954 899
50	XVIII. PELNO MOKESTIS	-909 749	-2 449
51	XVIII.1. Ataskaitinių metų pelno mokesčio sąnaudos	-787 928	-311
52	XVIII.2. Atidėtojo pelno mokesčio sąnaudos (pajamos)	-121 821	-2 138
53	XIX. ATASKAITINIO LAIKOTARPIO REZULTATAS – PELNAS (NUOSTOLIAI)	4 324 958	1 952 449
54	XX. KITOS BENDROSIOS PAJAMOS	-3 037 315	5 536 824
55	XX.1. Galimo parduoti finansinio turto perkainojimo rezultatas	-3 037 315	5 536 824
56	XX.2. Iš pinigų srautų apsidraudimo sandorių		
57	XX.3. Turto perkainojimo rezultatas		
58	XX.4. Apibrėžtų išmokų pensijų planų aktuarinis pelnas (nuostoliai)		
59	XX.5. Kitos bendrosios pajamos		
60	XXI. PELNO MOKESTIS NUO KITŲ BENDRŲJŲ PAJAMŲ (-)		
61	XXII. KITOS BENDROSIOS PAJAMOS, ATĖMUS PELNO MOKESTĮ	-3 037 315	5 536 824
62	XXIII. ATASKAITINIO LAIKOTARPIO PELNAS (NUOSTOLIAI) IR KITOS BENDROSIOS PAJAMOS	1 287 644	7 489 274

PINIGŲ SRAUTŲ ATASKAITA


Eil. Nr.	Straipsniai	Finansiniai metai	Praėję finansiniai metai
		1	2
1	I. PINIGŲ SRAUTAI IŠ ĮMONĖS PAGRINDINĖS VEIKLOS	5 163 008	3 746 223
2	I.1. Gautos įmokos	113 189 178	75 996 996
3	I.1.1. Draudimo įmokos	113 189 178	75 996 996
4	I.1.2. Perdraudimo įmokos		
5	I.1.3. Indėlio komponentai		
6	I.2. Bendrojo draudimo įmokos	0	0
7	I.2.1. Gautos bendrojo draudimo įmokos, priklausančios draudimo įmonei		
8	I.2.2. Gautos bendrojo draudimo įmokos, priklausančios kitoms bendrojo draudimo veikloje dalyvaujančioms draudimo įmonėms		
9	I.3. Sumos, sumokėtos kitoms bendrojo draudimo veikloje dalyvaujančioms draudimo įmonėms		
10	I.4. Sumos, gautos iš kitų bendrojo draudimo veikloje dalyvaujančių draudimo įmonių		
11	I.5. Perduoto perdraudimo įmokos	0	0
12	I.5.1. Proporcinio perduoto perdraudimo įmokos		
13	I.5.2. Neproporcinio perduoto perdraudimo įmokos		
14	I.6. Sumos, išmokėtos pagal draudimo ir perdraudimo sutartis	-66 714 380	-44 378 994
15	I.6.1. Gražintos įmokos, nutraukus sutartis	-357 694	-339 779
16	I.6.1.1. Draudimas	-357 694	-339 779
17	I.6.1.2. Perdraudimas		
18	I.6.2. Išmokėtos draudimo išmokos	-70 681 808	-45 370 317
19	I.6.2.1. Draudimas	-70 681 808	-45 370 317
20	I.6.2.2. Perdraudimas		
21	I.6.3. Subrogacijos tvarka išieškotos sumos ir sumos, gautos realizavus likutinį turtą	5 127 714	2 608 438
22	I.6.3.1. Draudimas	5 127 714	2 608 438
23	I.6.3.2. Perdraudimas		
24	I.6.4. Išmokėtos išperkamosios sumos	0	0
25	I.6.4.1. Draudimas		
26	I.6.4.2. Perdraudimas		
27	I.6.5. Apmokėtos sąnaudos žalai sureguliuoti	-802 593	-1 277 337
28	I.6.5.1. Draudimas	-802 593	-1 277 337
29	I.6.5.2. Perdraudimas		
30	I.6.6. Išmokėtos sumos iš finansinių įsipareigojimų, kai investavimo rizika tenka draudėjui, techninio atidėjimo		
31	I.6.7. Išmokėtos sumos iš kitų finansinių įsipareigojimų techninio atidėjimo		
32	I.7. Kitos sumos, perduotos perdraudikams		
33	I.8. Kitos sumos, gautos iš perdraudikų	-606 624	0

34	I.9. Kitos sumos, perduotos perdraudėjams	-5 160 064	-1 386 322
35	I.10. Kitos sumos, gautos iš perdraudėjų	-1 450 116	
36	I.11. Apmokėtos veiklos sąnaudos	-33 382 356	-23 967 185
37	I.12. Sumokėti tipinės veiklos mokesčiai	-2 502 969	-2 232 896
38	I.13. Sumos, gautos iš draudimo įmonės kitos pagrindinės veiklos	2 883 150	1 007 505
39	I.14. Sumos, sumokėtos vykdant draudimo įmonės kitą pagrindinę veiklą	-1 092 812	-1 292 880
40	II. PINIGŲ SRAUTAI IŠ INVESTICINĖS VEIKLOS	-8 334 575	-5 105 705
41	II.1. Sumos, gautos iš investicinės veiklos	1 261 598	1 789 847
42	II.1.1. Patronuojamosios ir asocijuotosios įmonės	68 714	61 404
43	II.1.2. Akcijos, kiti kintamųjų pajamų vertybiniai popieriai ir investicinių fondų vienetai		
44	II.1.3. Skolos ir kiti pastoviųjų pajamų vertybiniai popieriai	1 192 883	1 728 443
45	II.1.4. Žemė		
46	II.1.5. Pastatai		
47	II.1.6. Paskolos, užtikrintos nekilnojamoju turtu		
48	II.1.7. Kitais būdais užtikrintos paskolos		
49	II.1.8. Neužtikrintos paskolos		
50	II.1.9. Indėliai kredito įstaigose		
51	II.1.10. Kitos investicijos		
52	II.2. Sumos, gautos suėjus investicijų terminui arba perleidus investicijas	26 209 656	2 114 334
53	II.2.1. Patronuojamosios ir asocijuotosios įmonės		
54	II.2.2. Akcijos, kiti kintamųjų pajamų vertybiniai popieriai ir investicinių fondų vienetai		
55	II.2.3. Skolos ir kiti pastoviųjų pajamų vertybiniai popieriai	25 554 255	2 076 611
56	II.2.4. Žemė		
57	II.2.5. Pastatai		
58	II.2.6. Paskolos, užtikrintos nekilnojamoju turtu	655 401	37 724
59	II.2.7. Kitos garantuotos paskolos		
60	II.2.8. Negarantuotos paskolos		
61	II.2.9. Indėliai kredito įstaigose		
62	II.2.10. Kitos investicijos		
63	II.3. Sumos, sumokėtos investavus	-35 805 829	-9 009 886
64	II.3.1. Patronuojamosios ir asocijuotosios įmonės		
65	II.3.2. Akcijos, kiti kintamųjų pajamų vertybiniai popieriai ir investicinių fondų vienetai	-1 682 503	
66	II.3.3. Skolos ir kiti pastoviųjų pajamų vertybiniai popieriai	-32 103 835	-8 973 079
67	II.3.4. Žemė		
68	II.3.5. Pastatai		
69	II.3.6. Paskolos, užtikrintos nekilnojamoju turtu		
70	II.3.7. Kitais būdais užtikrintos paskolos	-2 000 000	
71	II.3.8. Neužtikrintos paskolos		

72	II.3.9. Indėliai kredito įstaigose		
73	II.3.10. Kitos investicijos		
74	II.4. Sumokėti investicinės veiklos mokesčiai		
75	II.5. Sumos, gautos iš kitos investicinės veiklos	13 259	-1 182
76	II.6. Sumos, sumokėtos vykdant kitą investicinę veiklą	-32 750	-35 625
77	III. PINIGŲ SRAUTAI IŠ FINANSINĖS VEIKLOS	-5 188 359	5 562 079
78	III.1. Sumos, gautos išleidus paprastasias ir privilegijuotąsias akcijas		
79	III.2. Sumos, išleistos nuosavoms akcijoms supirkti		
80	III.3. Sumos, gautos išleidus skolos vertybinius popierius		
81	III.4. Sumos, išleistos skolos vertybiniam popieriui išpirkti		
82	III.5. Gautos paskolos		
83	III.6. Gražintos paskolos	-6 857	-9 495
84	III.7. Sumokėti dividendai	-5 000 000	
85	III.8. Sumokėti finansinės veiklos mokesčiai	-175 462	-149 441
86	III.9. Sumos, gautos iš kitos finansinės veiklos	7 348	5 722 922
87	III.10. Sumos, sumokėtos vykdant kitą finansinę veiklą	-13 389	-1 907
88	IV. VALIUTŲ KURSŲ POKYČIO POVEIKIS GRYNŲJŲ PINIGŲ IR PINIGŲ EKVIVALENTŲ LIKUČIUI		
89	V. PINIGŲ SRAUTŲ PADIDĖJIMAS (SUMAŽĖJIMAS)	-8 359 927	4 202 598
90	VI. PINIGAI IR JŲ EKVIVALENTAI LAIKOTARPIO PRADŽIOJE	18 575 196	5 169 120
91	VII. PINIGAI IR JŲ EKVIVALENTAI LAIKOTARPIO PABAIGOJE	10 215 269	9 371 718


Generalinis direktorius
(vadovo pareigų pavadinimas)

Deividas Raipa
(vardas, pavardė)


(parašas)


Vyriausioji buhalterė
(atsakingo asmens pareigų pavadinimas)

Žydrūnė Kramaruskaitė
(vardas, pavardė)


(parašas)

Vyriausioji aktuarė
(atsakingo asmens pareigų pavadinimas)

Laurita Petrošienė
(vardas, pavardė)


(parašas)