

"Compensa Vienna Insurance Group", akcinė draudimo bendrovė

304080146, Ukmergės g. 280, Vilnius, 8522444444, zydrune.kramarauskaite@compensa.lt

2021.03.31

2021.04.23

DRAUDIMO IR PERDRAUDIMO VEIKLOS FINANSINIŲ APYSKAITŲ ATASKAITOS

Generalinis direktorius
(vadovo pareigų pavadinimas)

Deividas Raipa
(vardas, pavardė)

Vyriausioji buhalterė
(atsakingo asmens pareigų pavadinimas)

Žydrūnė Kramarauskaitė
(vardas, pavardė)

Vyriausioji aktuarė
(atsakingo asmens pareigų pavadinimas)

Laurita Petrošienė
(vardas, pavardė)

BALANSO ATASKAITA

Eil. Nr.	Straipsniai	Finansiniai metai	Praėję finansiniai metai
		1	2
1	A. NEMATERIALUSIS TURTAS	14 637 656	14 514 968
2	I. Prestižas	10 725 808	10 725 808
3	II. Programinė įranga	3 911 849	3 789 161
4	III. Kitas nematerialusis turtas		
5	B. INVESTICIJOS	184 822 415	182 923 684
6	I. Žemė, pastatai ir kitas nekilnojamas turtas	3 060 507	3 295 047
7	I.1. Draudimo įmonės reikmėms	3 060 507	3 295 047
8	I.1.1. Žemė		
9	I.1.2. Pastatai		
10	I.1.3. Kita	3 060 507	3 295 047
11	I.2. Investicinis nekilnojamas turtas		0
12	I.2.1. Žemė		
13	I.2.2. Pastatai		
14	II. Investicijos į patrunuojamąsias ir asocijuotąsias įmones	4 973 384	3 481 887
15	II.1. Patrunojamųjų įmonių akcijos		
16	II.2. Patrunojamųjų įmonių skolos vertybiniai popieriai ir šioms įmonėms suteiktos paskolos		
17	II.3. Asocijuotųjų įmonių akcijos	4 973 384	3 481 887
18	II.4. Asocijuotųjų įmonių skolos vertybiniai popieriai ir šioms įmonėms suteiktos paskolos		
19	III. Kitos finansinės investicijos	176 788 524	176 146 750
20	III.1. Akcijos, kiti kintamųjų pajamų vertybiniai popieriai ir investicinių fondų vienetai		
21	III.1.1. Įtraukti į vertybinių popierių biržų sąrašus		
22	III.1.2. Neįtraukti į vertybinių popierių biržų sąrašus	35 000	35 000
23	III.2. Skolos ir kiti pastoviuųjų pajamų vertybiniai popieriai	169 500 133	173 027 963
24	III.2.1. Vyriausybės, centrinio banko ir savivaldybės vertybiniai popieriai	74 015 530	78 729 362
25	III.2.2. Kitų ūkio subjektų vertybiniai popieriai	95 484 603	94 298 600
26	III.3. Paskolos, užtikrintos nekilnojamoju turtu	4 517 946	2 526 595
27	III.4. Kitos paskolos		
28	III.5. Indėliai kredito įstaigose		
29	III.6. Išvestinės finansinės priemonės		
30	III.7. Kitos investicijos	2 735 445	557 193
31	IV. Depozitai perdraudėjo įmonėje		
32	C. KITOS GYVYBĖS DRAUDIMO VEIKLOS INVESTICIJOS		0

33	I. Investicijos, dengiančios gyvybės draudimo, kai investavimo rizika tenka draudėjui, techninį atidėjinį		
34	II. Investicijos, dengiančios finansinių įsipareigojimų, kai investavimo rizika tenka draudėjui, techninį atidėjinį		
35	III. Profesinių pensijų kaupimo veiklos investicijos		
36	D. PERDRAUDIMO TURTAS	40 523 780	37 871 960
37	I. Perkeltų įmokų techninio atidėjinio perdraudikų dalis	13 880 913	11 892 354
38	II. Numatomų išmokėjimų techninio atidėjinio perdraudikų dalis	26 642 867	25 979 606
39	III. Žalos padengimo techninio atidėjinio perdraudikų dalis		
40	IV. Draudimo įmokų gražinimo techninio atidėjinio perdraudikų dalis		
41	V. Kitų techninių atidėjinių perdraudikų dalis		
42	E. GAUTINOS SUMOS	42 504 750	33 310 131
43	I. Draudimo veiklos gautinos sumos	28 233 279	25 428 710
44	I.1. Draudėjai	18 204 666	19 151 127
45	I.2. Tarpininkai	10 028 613	6 177 812
46	I.3. Kiti		99 771
47	II. Perdraudimo veiklos gautinos sumos	12 367 101	6 770 486
48	II.1. Perdraudėjai		
49	II.2. Perdraudikai	12 367 101	6 770 486
50	II.3. Tarpininkai		
51	II.4. Kiti		
52	III. Kitos gautinos sumos	1 904 370	1 110 934
53	F. KITAS TURTAS	21 176 407	20 153 730
54	I. Materialusis turtas ir atsargos	1 705 733	1 578 535
55	I.1. Transporto priemonės	160 195	166 099
56	I.2. Biuro ir kita įranga	1 340 503	1 260 484
57	I.3. Atsargos		
58	I.4. Išankstinis mokėjimas		
59	I.5. Atidėtojo pelno mokesčio turtas	48 782	151 952
60	I.6. Iš anksto sumokėtas pelno mokestis	156 254	
61	II. Pinigai ir pinigų ekvivalentai	19 470 673	18 575 196
62	III. Kitas turtas		
63	G. SUKAUPTOS PAJAMOS IR ATEINANČIŲ LAIKOTARPIŲ ŠAŅAUDOS	26 534 022	29 062 411
64	I. Sukauptos palūkanos ir nuomos pajamos	948 467	930 048
65	II. Atidėtosios įsigijimo sąnaudos	11 035 206	11 548 778
66	III. Kitos sukauptos pajamos	2 627 553	2 753 152
67	IV. Kitos ateinančių laikotarpių sąnaudos	11 922 796	13 830 434
68	TURTAS, IŠ VISO	330 199 031	317 836 884
69	A. KAPITALAS IR REZERVAI	86 785 956	88 220 270
70	I. Įstatinis kapitalas	18 800 000	18 800 000

71	II. Akcijų priedai	17 045 774	17 045 774
72	III. Savos akcijos (-)		
73	IV. Perkainojimo rezervas	6 358 079	8 744 607
74	IV.1. Nematerialiojo turto	0	
75	IV.2. Ilgalaikio materialiojo	0	
76	IV.3 Finansinio turto	6 358 079	8 744 607
77	V. Rezervai	1 387 286	1 387 286
78	V.1. Privalomasis rezervas	1 387 286	1 387 286
79	V.2. Kiti rezervai	0	
80	VI. Ankstesnių ataskaitinių metų nepaskirstytasis pelnas (nuostoliai) (+/-)	42 242 928	40 166 074
81	VII. Ataskaitinių metų nepaskirstytasis pelnas (nuostoliai) (+/-)	951 889	2 076 529
82	B. FINANSAVIMAS (DOTACIJOS IR SUBSIDIJOS)		
83	C. SUBORDINUOTIEJI ĮSIPAREIGOJIMAI	7 694 472	7 596 814
84	D. TECHNINIAI ATIDĖJINIAI	155 112 417	151 180 005
85	I. Draudimo įsipareigojimams	155 112 417	151 180 005
86	I.1. Perkeltų įmokų techninis atidėjiny	76 948 787	75 229 829
87	I.2. Numatomų išmokėjimų techninis atidėjiny	78 020 327	75 803 429
88	I.3. Žalos padengimo techninis atidėjiny		
89	I.4. Draudimo įmokų grąžinimo techninis atidėjiny	968	4 412
90	I.5. Nepasibaigusios rizikos techninis atidėjiny	142 334	142 334
91	I.6. Gyvybės draudimo, kai investavimo rizika tenka draudėjui, techninis atidėjiny		
92	I.7. Kiti techniniai atidėjiniai draudimo įsipareigojimams		
93	II. Finansiniams įsipareigojimams	0	0
94	II.1. Finansinių įsipareigojimų, kai investavimo rizika tenka draudėjui, techninis atidėjiny		
95	II.2. Profesinių pensijų kaupimo veiklos techninis atidėjiny		
96	II.3. Pensijų kaupimo veiklos techninis atidėjiny		
97	II.4. Kitų finansinių įsipareigojimų techninis atidėjiny		
98	E. KITI ATIDĖJINIAI	2 933 958	2 303 528
99	I. Atidėjiniai pensijoms ir panašioms įsipareigojimams		
100	II. Atidėtojo pelno mokesčio įsipareigojimai		
101	III. Kiti atidėjiniai	2 933 958	2 303 528
102	F. PERDRAUDIKŲ DEPOZITAI	19 090 374	19 085 903
103	G. ĮSIPAREIGOJIMAI	50 329 362	44 258 496
104	I. Įsipareigojimai, susiję su draudimo veikla	21 537 349	25 058 314
105	I.1. Įsipareigojimai draudėjams	3 706 056	3 706 078
106	I.2. Įsipareigojimai tarpininkams	17 669 741	21 321 547
107	I.3. Kiti su draudimo veikla susiję įsipareigojimai	161 552	30 688

108	II. Įsipareigojimai, susiję su perdraudimo veikla	17 869 054	10 249 622
109	II.1. Įsipareigojimai perdraudėjams		
110	II.2. Įsipareigojimai perdraudikams	17 869 054	10 249 622
111	II.3. Įsipareigojimai tarpininkams		
112	II.4. Kiti su perdraudimo veikla susiję įsipareigojimai		
113	III. Išleisti skolos vertybiniai popieriai, atskirai nurodomos konvertuojamos skolos		
114	IV. Skolos kredito įstaigoms		44 236
115	V. Išvestinės finansinės priemonės		
116	VI. Mokesčiai, socialinio draudimo įmokos ir kiti įsipareigojimai	10 922 959	8 906 324
117	VI.1. Pelno mokesčio įsipareigojimai	139 856	
118	VI.2. Socialinio draudimo įmokos	310 756	208 533
119	VI.3. Atlyginimai	1 957 012	1 373 695
120	VI.4. Kiti įsipareigojimai	8 515 335	7 324 096
121	I. SUKAUPTOS SĄNAUDOS IR ATEINANČIŲ LAIKOTARPIŲ PAJAMOS	8 252 492	5 191 869
122	I. Sukauptos sąnaudos	7 806 049	4 732 446
123	II. Ateinančių laikotarpių pajamos	446 442	459 423
124	SAVININKŲ NUOSAVYBĖ IR ĮSIPAREIGOJIMAI, IŠ VISO	330 199 031	317 836 884

PELNO (NUOSTOLIŲ) IR KITŲ BENDRŲJŲ PAJAMŲ ATASKAITA

Eil. Nr.	Straipsniai	Finansiniai metai	Finansiniai metai
		1	1
1	I. UŽDIRBTOS ĮMOKOS, IŠSKYRUS PERDRAUDIKŲ DALĮ	30 829 364	13 536 740
2	I.1. Pasirašytų įmokų suma	40 736 400	21 771 360
3	I.2. Perduoto perdraudimo įmokos	-10 176 638	-7 216 721
4	I.3. Perkeltų įmokų techninio atidėjinio pasikeitimas	-1 718 957	-522 961
5	I.4. Perkeltų įmokų techninio atidėjinio perdraudikų dalies pasikeitimas	1 988 559	-494 938
6	II. SUTARČIŲ VALDYMO PAJAMOS		
7	III. DRAUDIMO IŠMOKŲ SĄNAUDOS, IŠSKYRUS PERDRAUDIKŲ DALĮ	-20 416 812	-8 132 930
8	III.1. Išmokos	-21 215 827	-12 227 341
9	III.2. Išperkamosios sumos		
10	III.3. Žalos reguliavimo sąnaudos	-2 418 835	-1 194 052
11	III.4. Išieškotos sumos	1 288 761	870 384
12	III.5. Perdraudikų dalis	3 482 726	4 625 867
13	III.6. Numatomų išmokėjimų techninio atidėjinio pasikeitimas	-2 216 898	863 540
14	III.7. Numatomų išmokėjimų techninio atidėjinio perdraudikų dalies pasikeitimas	663 261	-1 071 328
15	IV. DRAUDIMO ĮMOKŲ GRAŽINIMO TECHNINIO ATIDĖJINIO PASIKEITIMAS, IŠSKYRUS PERDRAUDIKŲ DALĮ	3 444	2 876
16	V. ŽALOS PADENGIMO TECHNINIO ATIDĖJINIO PASIKEITIMAS, IŠSKYRUS PERDRAUDIKŲ DALĮ		
17	VI. NEPASIBAIGUSIOS RIZIKOS TECHNINIO ATIDĖJINIO PASIKEITIMAS, IŠSKYRUS PERDRAUDIKŲ DALĮ		
18	VII. GYVYBĖS DRAUDIMO, KAI INVESTAVIMO RIZIKA TENKA DRAUDĖJUI, TECHNINIO ATIDĖJINIO PASIKEITIMAS, IŠSKYRUS PERDRAUDIKŲ DALĮ		
19	VIII. FINANSINIŲ ĮSIPREIGOJIMŲ, KAI INVESTAVIMO RIZIKA TENKA DRAUDĖJUI, TECHNINIO ATIDĖJINIO PASIKEITIMAS		
20	IX. KITŲ TECHNINIŲ ATIDĖJINIŲ FINANSINIAMS ĮSIPAREIGOJIMAMS PASIKEITIMAS		
21	X. KITŲ TECHNINIŲ ATIDĖJINIŲ DRAUDIMO ĮSIPAREIGOJIMAMS PASIKEITIMAS, IŠSKYRUS PERDRAUDIKŲ DALĮ		
22	XI. GRYNOSIOS VEIKLOS SĄNAUDOS	-9 465 400	-4 847 107
23	XI.1. Įsigijimo sąnaudos	-9 629 758	-6 114 091
24	XI.2. Atidėtųjų įsigijimo sąnaudų pasikeitimas	-513 571	102 693
25	XI.3. Administracinės sąnaudos	-1 657 899	-1 248 582
26	XI.4. Perdraudimo komisinis atlyginimas ir perdraudikų pelno dalis	2 335 827	2 412 874
27	XII. INVESTICINĖS VEIKLOS PAJAMOS	904 338	373 271
28	XII.1. Pajamos iš dalyvavimo kitų įmonių veikloje		
29	XII.2. Pajamos iš žemės ir pastatų		

30	XII.3. Pajamos iš kitų investicijų	483 730	243 399
31	XII.4. Nuostolio dėl vertės sumažėjimo atkūrimas		
32	XII.5. Investicijų perleidimo pelnas	420 607	129 872
33	XIII. INVESTICINĖS VEIKLOS SĄNAUDOS	-138 941	-215 333
34	XIII.1. Investicijų vadybos sąnaudos, įskaitant palūkanas	-137 020	-140 507
35	XIII.2. Sąnaudos iš dalyvavimo kitų įmonių veikloje ir kitų investicijų		
36	XIII.3. Nuostolis dėl vertės sumažėjimo		-74 826
37	XIII.4. Investicijų perleidimo nuostoliai	-1 921	
38	XIV. PELNAS (NUOSTOLIAI) IŠ KITŲ GYVYBĖS DRAUDIMO VEIKLOS INVESTICIJŲ	0	0
39	XIV.1. Pelnas (nuostoliai) iš investicijų, kai investavimo rizika tenka draudėjui		
40	XIV.2. Pelnas (nuostoliai) iš profesinių pensijų kaupimo veiklos investicijų		
41	XV. KITOS PAJAMOS	53 738	76 712
42	XV.1. Pensijų kaupimo veiklos pajamos		
43	XV.2. Finansinės veiklos pajamos	5 066	36 610
44	XV.3. Kitos veiklos pajamos	48 673	40 102
45	XVI. KITOS SĄNAUDOS	-639 155	-508 123
46	XVI.1. Pensijų kaupimo veiklos sąnaudos		
47	XVI.2. Finansinės veiklos sąnaudos	-9 139	-281 152
48	XVI.3. Kitos veiklos sąnaudos	-630 016	-226 971
49	XVII. ATASKAITINIO LAIKOTARPIO REZULTATAS – PELNAS (NUOSTOLIAI) – PRIEŠ APMOKESTINIMĄ	1 130 574	286 107
50	XVIII. PELNO MOKESTIS	-178 685	-20 680
51	XVIII.1. Ataskaitinių metų pelno mokesčio sąnaudos	-178 685	-383
52	XVIII.2. Atidėtojo pelno mokesčio sąnaudos (pajamos)		-20 296
53	XIX. ATASKAITINIO LAIKOTARPIO REZULTATAS – PELNAS (NUOSTOLIAI)	951 889	265 427
54	XX. KITOS BENDROSIOS PAJAMOS	-2 195 522	-991 191
55	XX.1. Galimo parduoti finansinio turto perkainojimo rezultatas	-2 195 522	-991 191
56	XX.2. Iš pinigų srautų apsidraudimo sandorių		
57	XX.3. Turto perkainojimo rezultatas		
58	XX.4. Apibrėžtų išmokų pensijų planų aktuarinis pelnas (nuostoliai)		
59	XX.5. Kitos bendrosios pajamos		
60	XXI. PELNO MOKESTIS NUO KITŲ BENDRŲJŲ PAJAMŲ (-)		
61	XXII. KITOS BENDROSIOS PAJAMOS, ATĖMUS PELNO MOKESTĮ	-2 195 522	-991 191
62	XXIII. ATASKAITINIO LAIKOTARPIO PELNAS (NUOSTOLIAI) IR KITOS BENDROSIOS PAJAMOS	-1 243 633	-725 764

PINIGŲ SRAUTŲ ATASKAITA

Eil. Nr.	Straipsniai	Finansiniai metai	Praėję finansiniai metai
		1	2
1	I. PINIGŲ SRAUTAI IŠ ĮMONĖS PAGRINDINĖS VEIKLOS	4 445 314	1 548 082
2	I.1. Gautos įmokos	35 824 427	20 200 544
3	I.1.1. Draudimo įmokos	35 804 798	20 200 544
4	I.1.2. Perdraudimo įmokos	19 629	
5	I.1.3. Indėlio komponentai		
6	I.2. Bendrojo draudimo įmokos	0	0
7	I.2.1. Gautos bendrojo draudimo įmokos, priklausančios draudimo įmonei		
8	I.2.2. Gautos bendrojo draudimo įmokos, priklausančios kitoms bendrojo draudimo veikloje dalyvaujančioms draudimo įmonėms		
9	I.3. Sumos, sumokėtos kitoms bendrojo draudimo veikloje dalyvaujančioms draudimo įmonėms		
10	I.4. Sumos, gautos iš kitų bendrojo draudimo veikloje dalyvaujančių draudimo įmonių		
11	I.5. Perduoto perdraudimo įmokos	0	0
12	I.5.1. Proporcinio perduoto perdraudimo įmokos		
13	I.5.2. Neproporcinio perduoto perdraudimo įmokos		
14	I.6. Sumos, išmokėtos pagal draudimo ir perdraudimo sutartis	-20 141 618	-12 100 634
15	I.6.1. Gražintos įmokos, nutraukus sutartis	-106 386	-48 895
16	I.6.1.1. Draudimas	-106 386	-48 895
17	I.6.1.2. Perdraudimas		
18	I.6.2. Išmokėtos draudimo išmokos	-21 473 163	-12 151 440
19	I.6.2.1. Draudimas	-21 473 163	-12 151 440
20	I.6.2.2. Perdraudimas		
21	I.6.3. Subrogacijos tvarka išieškotos sumos ir sumos, gautos realizavus likutinį turta	1 756 856	741 143
22	I.6.3.1. Draudimas	1 756 856	741 143
23	I.6.3.2. Perdraudimas		
24	I.6.4. Išmokėtos išperkamosios sumos	0	0
25	I.6.4.1. Draudimas		
26	I.6.4.2. Perdraudimas		
27	I.6.5. Apmokėtos sąnaudos žalai sureguliuoti	-318 926	-641 442
28	I.6.5.1. Draudimas	-318 926	-641 442
29	I.6.5.2. Perdraudimas		
30	I.6.6. Išmokėtos sumos iš finansinių įsipareigojimų, kai investavimo rizika tenka draudėjui, techninio atidėjinio		
31	I.6.7. Išmokėtos sumos iš kitų finansinių įsipareigojimų techninio atidėjinio		
32	I.7. Kitos sumos, perduotos perdraudikams	-606 624	
33	I.8. Kitos sumos, gautos iš perdraudikų	0	0

34	I.9. Kitos sumos, perduotos perdraudėjams	-1 083 061	-633 117
35	I.10. Kitos sumos, gautos iš perdraudėjų		
36	I.11. Apmokėtos veiklos sąnaudos	-10 177 732	-6 032 970
37	I.12. Sumokėti tipinės veiklos mokesčiai	-695 065	-307 951
38	I.13. Sumos, gautos iš draudimo įmonės kitos pagrindinės veiklos	1 973 252	667 978
39	I.14. Sumos, sumokėtos vykdant draudimo įmonės kitą pagrindinę veiklą	-648 266	-245 767
40	II. PINIGŲ SRAUTAI IŠ INVESTICINĖS VEIKLOS	-3 542 529	1 528 963
41	II.1. Sumos, gautos iš investicinės veiklos	357 648	66 916
42	II.1.1. Patronuojamosios ir asocijuotosios įmonės		
43	II.1.2. Akcijos, kiti kintamųjų pajamų vertybiniai popieriai ir investicinių fondų vienetai		
44	II.1.3. Skolos ir kiti pastoviųjų pajamų vertybiniai popieriai	357 648	66 916
45	II.1.4. Žemė		
46	II.1.5. Pastatai		
47	II.1.6. Paskolos, užtikrintos nekilnojamuoju turtu		
48	II.1.7. Kitais būdais užtikrintos paskolos		
49	II.1.8. Neužtikrintos paskolos		
50	II.1.9. Indėliai kredito įstaigose		
51	II.1.10. Kitos investicijos		
52	II.2. Sumos, gautos suėjus investicijų terminui arba perleidus investicijas	14 030 288	2 435 870
53	II.2.1. Patronuojamosios ir asocijuotosios įmonės		
54	II.2.2. Akcijos, kiti kintamųjų pajamų vertybiniai popieriai ir investicinių fondų vienetai		
55	II.2.3. Skolos ir kiti pastoviųjų pajamų vertybiniai popieriai	14 021 639	2 425 798
56	II.2.4. Žemė		
57	II.2.5. Pastatai		
58	II.2.6. Paskolos, užtikrintos nekilnojamuoju turtu	8 649	10 072
59	II.2.7. Kitos garantuotos paskolos		
60	II.2.8. Negarantuotos paskolos		
61	II.2.9. Indėliai kredito įstaigose		
62	II.2.10. Kitos investicijos		
63	II.3. Sumos, sumokėtos investavus	-17 930 465	-973 822
64	II.3.1. Patronuojamosios ir asocijuotosios įmonės		
65	II.3.2. Akcijos, kiti kintamųjų pajamų vertybiniai popieriai ir investicinių fondų vienetai	-1 682 503	
66	II.3.3. Skolos ir kiti pastoviųjų pajamų vertybiniai popieriai	-14 237 114	-957 264
67	II.3.4. Žemė		
68	II.3.5. Pastatai		
69	II.3.6. Paskolos, užtikrintos nekilnojamuoju turtu		
70	II.3.7. Kitais būdais užtikrintos paskolos	-2 000 000	
71	II.3.8. Neužtikrintos paskolos		


72	II.3.9. Indėliai kredito įstaigose		
73	II.3.10. Kitos investicijos		
74	II.4. Sumokėti investicinės veiklos mokesčiai		
75	II.5. Sumos, gautos iš kitos investicinės veiklos	0	-1 182
76	II.6. Sumos, sumokėtos vykdant kitą investicinę veiklą	-10 848	-15 376
77	III. PINIGŲ SRAUTAI IŠ FINANSINĖS VEIKLOS	-7 308	14 110
78	III.1. Sumos, gautos išleidus paprastasias ir privilegijuotąsias akcijas		
79	III.2. Sumos, išleistos nuosavoms akcijoms supirkti		
80	III.3. Sumos, gautos išleidus skolos vertybinius popierius		
81	III.4. Sumos, išleistos skolos vertybiniam popieriui išpirkti		
82	III.5. Gautos paskolos		
83	III.6. Gražintos paskolos	-2 509	-3 153
84	III.7. Sumokėti dividendai		
85	III.8. Sumokėti finansinės veiklos mokesčiai	-162	-210
86	III.9. Sumos, gautos iš kitos finansinės veiklos	-1 290	17 514
87	III.10. Sumos, sumokėtos vykdant kitą finansinę veiklą	-3 348	-41
88	IV. VALIUTŲ KURSŲ POKYČIO POVEIKIS GRYNŲJŲ PINIGŲ IR PINIGŲ EKVIVALENTŲ LIKUČIUI		
89	V. PINIGŲ SRAUTŲ PADIDĖJIMAS (SUMAŽĖJIMAS)	895 477	3 091 155
90	VI. PINIGAI IR JŲ EKVIVALENTAI LAIKOTARPIO PRADŽIOJE	18 575 196	5 169 120
91	VII. PINIGAI IR JŲ EKVIVALENTAI LAIKOTARPIO PABAIGOJE	19 470 673	8 260 275

Generalinis direktorius

 (vadovo pareigų pavadinimas)

Deividas Raipa

 (vardas, pavardė)




 (parašas)

Vyriausioji buhalterė

 (atsakingo asmens pareigų pavadinimas)

Žydrūnė Kramarauskaitė

 (vardas, pavardė)




 (parašas)

Vyriausioji aktuarė

 (atsakingo asmens pareigų pavadinimas)

Laurita Petrošienė

 (vardas, pavardė)



 (parašas)