

"Compensa Vienna Insurance Group", akcinė draudimo bendrovė

304080146, Ukmergės g. 280, Vilnius, 8522444444, zydrune.kramarauskaite@compensa.lt

2020.03.31

2020.04.22

DRAUDIMO IR PERDRAUDIMO VEIKLOS FINANSINIŲ APYSKAITŲ ATASKAITOS

Generalinis direktorius
(vadovo pareigų pavadinimas)

Deividas Raipa
(vardas, pavardė)

Vyriausioji buhalterė
(atsakingo asmens pareigų pavadinimas)

Žydrūnė Kramarauskaitė
(vardas, pavardė)

Vyriausioji aktuarė
(atsakingo asmens pareigų pavadinimas)

Laurita Petrošienė
(vardas, pavardė)

BALANSO ATASKAITA

Eil. Nr.	Straipsniai	Finansiniai metai	Praėję finansiniai metai
		1	2
1	A. NEMATERIALUSIS TURTAS	12 346 168	12 391 228
2	I. Prestižas	10 545 536	10 545 536
3	II. Programinė įranga	1 800 632	1 845 692
4	III. Kitas nematerialusis turtas		
5	B. INVESTICIJOS	70 192 156	72 812 330
6	I. Žemė, pastatai ir kitas nekilnojamas turtas	445 028	508 641
7	I.1. Draudimo įmonės reikmėms	445 028	508 641
8	I.1.1. Žemė		
9	I.1.2. Pastatai		
10	I.1.3. Kita	445 028	508 641
11	I.2. Investicinis nekilnojamas turtas		0
12	I.2.1. Žemė		
13	I.2.2. Pastatai		
14	II. Investicijos į patronuojamąsias ir asocijuotąsias įmones	6 256 099	6 160 627
15	II.1. Patronuojamųjų įmonių akcijos	2 976 724	2 976 724
16	II.2. Patronuojamųjų įmonių skolos vertybiniai popieriai ir šioms įmonėms suteiktos paskolos		
17	II.3. Asocijuotųjų įmonių akcijos	3 279 375	3 183 904
18	II.4. Asocijuotųjų įmonių skolos vertybiniai popieriai ir šioms įmonėms suteiktos paskolos		
19	III. Kitos finansinės investicijos	63 491 029	66 143 061
20	III.1. Akcijos, kiti kintamųjų pajamų vertybiniai popieriai ir investicinių fondų vienetai		0
21	III.1.1. Įtraukti į vertybinių popierių biržų sąrašus		
22	III.1.2. Neįtraukti į vertybinių popierių biržų sąrašus		
23	III.2. Skolos ir kiti pastoviųjų pajamų vertybiniai popieriai	59 226 619	61 868 580
24	III.2.1. Vyriausybės, centrinio banko ir savivaldybės vertybiniai popieriai	48 315 342	50 473 423
25	III.2.2. Kitų ūkio subjektų vertybiniai popieriai	10 911 277	11 395 157
26	III.3. Paskolos, užtikrintos nekilnojamoju turtu	2 764 409	2 774 482
27	III.4. Kitos paskolos	1 500 000	1 500 000
28	III.5. Indėliai kredito įstaigose		
29	III.6. Išvestinės finansinės priemonės		
30	III.7. Kitos investicijos		
31	IV. Depozitai perdraudėjo įmonėje		
32	C. KITOS GYVYBĖS DRAUDIMO VEIKLOS INVESTICIJOS		0
33	I. Investicijos, dengiančios gyvybės draudimo, kai investavimo rizika tenka draudėjui, techninį atidėjinį		
34	II. Investicijos, dengiančios finansinių įsipareigojimų, kai investavimo rizika tenka draudėjui, techninį atidėjinį		
35	III. Profesinių pensijų kaupimo veiklos investicijos		

36	D. PERDRAUDIMO TURTAS	23 356 690	24 922 955
37	I. Perkeltų įmokų techninio atidėjinio perdraudikų dalis	12 209 641	12 704 579
38	II. Numatomų išmokėjimų techninio atidėjinio perdraudikų dalis	11 147 049	12 218 376
39	III. Žalos padengimo techninio atidėjinio perdraudikų dalis		
40	IV. Draudimo įmokų gražinimo techninio atidėjinio perdraudikų dalis		
41	V. Kitų techninių atidėjinių perdraudikų dalis		
42	E. GAUTINOS SUMOS	14 691 703	13 665 138
43	I. Draudimo veiklos gautinos sumos	10 184 322	10 178 101
44	I.1. Draudėjai	6 175 359	6 054 508
45	I.2. Tarpininkai	3 930 522	4 002 894
46	I.3. Kiti	78 441	120 699
47	II. Perdraudimo veiklos gautinos sumos	4 245 661	3 286 556
48	II.1. Perdraudėjai		
49	II.2. Perdraudikai	4 245 661	3 286 556
50	II.3. Tarpininkai		
51	II.4. Kiti		
52	III. Kitos gautinos sumos	261 720	200 481
53	F. KITAS TURTAS	9 108 873	5 893 164
54	I. Materialusis turtas ir atsargos	848 598	724 044
55	I.1. Transporto priemonės	69 240	75 288
56	I.2. Biuro ir kita įranga	239 463	246 682
57	I.3. Atsargos		
58	I.4. Išankstinis mokėjimas		
59	I.5. Atidėtojo pelno mokesčio turtas	539 895	402 074
60	I.6. Iš anksto sumokėtas pelno mokestis		
61	II. Pinigai ir pinigų ekvivalentai	8 260 275	5 169 120
62	III. Kitas turtas		
63	G. SUKAUPTOS PAJAMOS IR ATEINANČIŲ LAIKOTARPIŲ SAŃAUDOS	24 754 426	23 937 285
64	I. Sukauptos palūkanos ir nuomos pajamos	471 332	332 519
65	II. Atidėtosios įsigijimo sąnaudos	10 273 176	10 170 484
66	III. Kitos sukauptos pajamos	2 802 608	2 672 631
67	IV. Kitos ateinančių laikotarpių sąnaudos	11 207 310	10 761 651
68	TURTAS, IŠ VISO	154 450 015	153 622 100
69	A. KAPITALAS IR REZERVAI	34 165 835	34 891 599
70	I. Įstatinis kapitalas	15 800 000	15 800 000
71	II. Akcijų priedai	17 045 774	17 045 774
72	III. Savos akcijos (-)		
73	IV. Perkainojimo rezervas	677 233	1 668 425
74	IV.1. Nematerialiojo turto		
75	IV.2. Ilgalaikio materialiojo		
76	IV.3. Finansinio turto	677 233	1 668 425
77	V. Rezervai	377 400	0

78	V.1. Privalomasis rezervas	377 400	
79	V.2. Kiti rezervai		
80	VI. Ankstesnių ataskaitinių metų nepaskirstytasis pelnas (nuostoliai) (+/-)		
81	VII. Ataskaitinių metų nepaskirstytasis pelnas (nuostoliai) (+/-)	265 427	377 400
82	B. FINANSAVIMAS (DOTACIJOS IR SUBSIDIJOS)		
83	C. SUBORDINUOTIEJI ĮSIPAREIGOJIMAI	7 694 810	7 596 814
84	D. TECHNINIAI ATIDĖJINIAI	62 719 877	63 063 333
85	I. Draudimo įsipareigojimams	62 719 877	63 063 333
86	I.1. Perkeltų įmokų techninis atidėjiny	38 695 088	38 172 128
87	I.2. Numatomų išmokėjimų techninis atidėjiny	24 019 628	24 883 168
88	I.3. Žalos padengimo techninis atidėjiny		
89	I.4. Draudimo įmokų grąžinimo techninis atidėjiny	5 161	8 037
90	I.5. Nepasibaigusios rizikos techninis atidėjiny	0	0
91	I.6. Gyvybės draudimo, kai investavimo rizika tenka draudėjui, techninis atidėjiny		
92	I.7. Kiti techniniai atidėjiniai draudimo įsipareigojimams		
93	II. Finansiniams įsipareigojimams	0	0
94	II.1. Finansinių įsipareigojimų, kai investavimo rizika tenka draudėjui, techninis atidėjiny		
95	II.2. Profesinių pensijų kaupimo veiklos techninis atidėjiny		
96	II.3. Pensijų kaupimo veiklos techninis atidėjiny		
97	II.4. Kitų finansinių įsipareigojimų techninis atidėjiny		
98	E. KITI ATIDĖJINIAI	1 011 042	906 046
99	I. Atidėjiniai pensijoms ir panašioms įsipareigojimams		
100	II. Atidėtojo pelno mokesčio įsipareigojimai		
101	III. Kiti atidėjiniai	1 011 042	906 046
102	F. PERDRAUDIKŲ DEPOZITAI	17 741 690	18 306 226
103	G. ĮSIPAREIGOJIMAI	28 439 614	26 151 617
104	I. Įsipareigojimai, susiję su draudimo veikla	19 718 905	18 823 996
105	I.1. Įsipareigojimai draudėjams	732 294	1 769 037
106	I.2. Įsipareigojimai tarpininkams	18 597 527	16 597 887
107	I.3. Kiti su draudimo veikla susiję įsipareigojimai	389 084	457 073
108	II. Įsipareigojimai, susiję su perdraudimo veikla	5 687 897	4 902 491
109	II.1. Įsipareigojimai perdraudėjams		
110	II.2. Įsipareigojimai perdraudikams	5 687 897	4 902 491
111	II.3. Įsipareigojimai tarpininkams		
112	II.4. Kiti su perdraudimo veikla susiję įsipareigojimai		
113	III. Išleisti skolos vertybiniai popieriai, atskirai nurodomos konvertuojamos skolos		
114	IV. Skolos kredito įstaigoms	53 767	56 920
115	V. Išvestinės finansinės priemonės		
116	VI. Mokesčiai, socialinio draudimo įmokos ir kiti įsipareigojimai	2 979 045	2 368 209
117	VI.1. Pelno mokesčio įsipareigojimai	7 133	6 749

118	VI.2. Socialinio draudimo įmokos	83 126	94 129
119	VI.3. Atlyginimai	440 084	364 022
120	VI.4. Kiti įsipareigojimai	2 448 703	1 903 309
121	I. SUKAUPTOS SĄNAUDOS IR ATEINANČIŲ LAIKOTARPIŲ PAJAMOS	2 677 147	2 706 465
122	I. Sukauptos sąnaudos	2 677 147	2 706 465
123	II. Ateinančių laikotarpių pajamos		
124	SAVININKŲ NUOSAVYBĖ IR ĮSIPAREIGOJIMAI, IŠ VISO	154 450 015	153 622 100

PELNO (NUOSTOLIŲ) IR KITŲ BENDRŲJŲ PAJAMŲ ATASKAITA

Eil. Nr.	Straipsniai	Finansiniai metai	
		1	1
1	I. UŽDIRBTOS ĮMOKOS, IŠSKYRUS PERDRAUDIKŲ DALĮ	13 536 740	11 942 061
2	I.1. Pasirašytų įmokų suma	21 771 360	20 383 059
3	I.2. Perduoto perdraudimo įmokos	-7 216 721	-3 484 651
4	I.3. Perkeltų įmokų techninio atidėjinio pasikeitimas	-522 961	-1 545 794
5	I.4. Perkeltų įmokų techninio atidėjinio perdraudikų dalies pasikeitimas	-494 938	-3 410 554
6	II. SUTARČIŲ VALDYMO PAJAMOS		
7	III. DRAUDIMO IŠMOKŲ SĄNAUDOS, IŠSKYRUS PERDRAUDIKŲ DALĮ	-8 132 930	-7 356 646
8	III.1. Išmokos	-12 227 341	-9 719 886
9	III.2. Išperkamosios sumos		
10	III.3. Žalos reguliavimo sąnaudos	-1 194 052	-1 033 954
11	III.4. Išieškotos sumos	870 384	941 911
12	III.5. Perdraudikų dalis	4 625 867	4 552 920
13	III.6. Numatomų išmokėjimų techninio atidėjinio pasikeitimas	863 540	-1 945 877
14	III.7. Numatomų išmokėjimų techninio atidėjinio perdraudikų dalies pasikeitimas	-1 071 328	-151 760
15	IV. DRAUDIMO ĮMOKŲ GRAŽINIMO TECHNINIO ATIDĖJINIO PASIKEITIMAS, IŠSKYRUS PERDRAUDIKŲ DALĮ	2 876	-20 012
16	V. ŽALOS PADENGIMO TECHNINIO ATIDĖJINIO PASIKEITIMAS, IŠSKYRUS PERDRAUDIKŲ DALĮ		
17	VI. NEPASIBAIGUSIOS RIZIKOS TECHNINIO ATIDĖJINIO PASIKEITIMAS, IŠSKYRUS PERDRAUDIKŲ DALĮ		
18	VII. GYVYBĖS DRAUDIMO, KAI INVESTAVIMO RIZIKA TENKA DRAUDĖJUI, TECHNINIO ATIDĖJINIO PASIKEITIMAS, IŠSKYRUS PERDRAUDIKŲ DALĮ		
19	VIII. FINANSINIŲ ĮSIPREIGOJIMŲ, KAI INVESTAVIMO RIZIKA TENKA DRAUDĖJUI, TECHNINIO ATIDĖJINIO PASIKEITIMAS		
20	IX. KITŲ TECHNINIŲ ATIDĖJINIŲ FINANSINIAMS ĮSIPAREIGOJIMAMS PASIKEITIMAS		
21	X. KITŲ TECHNINIŲ ATIDĖJINIŲ DRAUDIMO ĮSIPAREIGOJIMAMS PASIKEITIMAS, IŠSKYRUS PERDRAUDIKŲ DALĮ		
22	XI. GRYNOSIOS VEIKLOS SĄNAUDOS	-4 847 107	-4 822 073
23	XI.1. Įsigijimo sąnaudos	-6 114 091	-5 494 839
24	XI.2. Atidėtųjų įsigijimo sąnaudų pasikeitimas	102 693	114 618
25	XI.3. Administracinės sąnaudos	-1 248 582	-1 313 950
26	XI.4. Perdraudimo komisinis atlyginimas ir perdraudikų pelno dalis	2 412 874	1 872 099
27	XII. INVESTICINĖS VEIKLOS PAJAMOS	373 271	254 935
28	XII.1. Pajamos iš dalyvavimo kitų įmonių veikloje		
29	XII.2. Pajamos iš žemės ir pastatų		
30	XII.3. Pajamos iš kitų investicijų	243 399	199 814
31	XII.4. Nuostolio dėl vertės sumažėjimo atkūrimas		
32	XII.5. Investicijų perleidimo pelnas	129 872	55 121

33	XIII. INVESTICINĖS VEIKLOS SĄNAUDOS	-215 333	-191 666
34	XIII.1. Investicijų vadybos sąnaudos, įskaitant palūkanas	-140 507	-136 076
35	XIII.2. Sąnaudos iš dalyvavimo kitų įmonių veikloje ir kitų investicijų		
36	XIII.3. Nuostolis dėl vertės sumažėjimo	-74 826	-55 591
37	XIII.4. Investicijų perleidimo nuostoliai		
38	XIV. PELNAS (NUOSTOLIAI) IŠ KITŲ GYVYBĖS DRAUDIMO VEIKLOS INVESTICIJŲ	0	0
39	XIV.1. Pelnas (nuostoliai) iš investicijų, kai investavimo rizika tenka draudėjui		
40	XIV.2. Pelnas (nuostoliai) iš profesinių pensijų kaupimo veiklos investicijų		
41	XV. KITOS PAJAMOS	76 712	203 574
42	XV.1. Pensijų kaupimo veiklos pajamos		
43	XV.2. Finansinės veiklos pajamos	36 610	4 022
44	XV.3. Kitos veiklos pajamos	40 102	199 552
45	XVI. KITOS SĄNAUDOS	-508 123	-522 679
46	XVI.1. Pensijų kaupimo veiklos sąnaudos		
47	XVI.2. Finansinės veiklos sąnaudos	-281 152	-197 015
48	XVI.3. Kitos veiklos sąnaudos	-226 971	-325 664
49	XVII. ATASKAITINIO LAIKOTARPIO REZULTATAS – PELNAS (NUOSTOLIAI) – PRIEŠ APMOKESTINIMĄ	286 107	-512 508
50	XVIII. PELNO MOKESTIS	-20 680	-10 932
51	XVIII.1. Ataskaitinių metų pelno mokesčio sąnaudos	-383	
52	XVIII.2. Atidėtojo pelno mokesčio sąnaudos (pajamos)	-20 296	-10 932
53	XIX. ATASKAITINIO LAIKOTARPIO REZULTATAS – PELNAS (NUOSTOLIAI)	265 427	-523 440
54	XX. KITOS BENDROSIOS PAJAMOS	-99 191	779 091
55	XX.1. Galimo parduoti finansinio turto perkainojimo rezultatas	-991 191	779 091
56	XX.2. Iš pinigų srautų apsidraudimo sandorių		
57	XX.3. Turto perkainojimo rezultatas		
58	XX.4. Apibrėžtų išmokų pensijų planų aktuarinis pelnas (nuostoliai)		
59	XX.5. Kitos bendrosios pajamos		
60	XXI. PELNO MOKESTIS NUO KITŲ BENDRŲJŲ PAJAMŲ (-)		
61	XXII. KITOS BENDROSIOS PAJAMOS, ATĖMUS PELNO MOKESTĮ	-991 191	779 092
62	XXIII. ATASKAITINIO LAIKOTARPIO PELNAS (NUOSTOLIAI) IR KITOS BENDROSIOS PAJAMOS	-725 764	255 651,79

PINIGŲ SRAUTŲ ATASKAITA


Eil. Nr.	Straipsniai	Finansiniai metai	
		1	2
1	I. PINIGŲ SRAUTAI IŠ ĮMONĖS PAGRINDINĖS VEIKLOS	1 548 082	1 731 440
2	I.1. Gautos įmokos	20 200 544	18 003 589
3	I.1.1. Draudimo įmokos	20 200 544	18 003 589
4	I.1.2. Perdraudimo įmokos		
5	I.1.3. Indėlio komponentai		
6	I.2. Bendrojo draudimo įmokos	0	0
7	I.2.1. Gautos bendrojo draudimo įmokos, priklausančios draudimo įmonei		
8	I.2.2. Gautos bendrojo draudimo įmokos, priklausančios kitoms bendrojo draudimo veikloje dalyvaujančioms draudimo įmonėms		
9	I.3. Sumos, sumokėtos kitoms bendrojo draudimo veikloje dalyvaujančioms draudimo įmonėms		
10	I.4. Sumos, gautos iš kitų bendrojo draudimo veikloje dalyvaujančių draudimo įmonių		
11	I.5. Perduoto perdraudimo įmokos	0	0
12	I.5.1. Proporcinio perduoto perdraudimo įmokos		
13	I.5.2. Nproporcinio perduoto perdraudimo įmokos		
14	I.6. Sumos, išmokėtos pagal draudimo ir perdraudimo sutartis	-12 100 634	-9 430 586
15	I.6.1. Gražintos įmokos, nutraukus sutartis	-48 895	-43 613
16	I.6.1.1. Draudimas	-48 895	-43 613
17	I.6.1.2. Perdraudimas		
18	I.6.2. Išmokėtos draudimo išmokos	-12 151 440	-9 693 745
19	I.6.2.1. Draudimas	-12 151 440	-9 693 745
20	I.6.2.2. Perdraudimas		
21	I.6.3. Subrogacijos tvarka išieškotos sumos ir sumos, gautos realizavus likutinį turtą	741 143	865 601
22	I.6.3.1. Draudimas	741 143	865 601
23	I.6.3.2. Perdraudimas		
24	I.6.4. Išmokėtos išperkamosios sumos	0	0
25	I.6.4.1. Draudimas		
26	I.6.4.2. Perdraudimas		
27	I.6.5. Apmokėtos sąnaudos žalai sureguliuoti	-641 442	-558 830
28	I.6.5.1. Draudimas	-641 442	-558 830
29	I.6.5.2. Perdraudimas		
30	I.6.6. Išmokėtos sumos iš finansinių įsipareigojimų, kai investavimo rizika tenka draudėjui, techninio atidėjimo		
31	I.6.7. Išmokėtos sumos iš kitų finansinių įsipareigojimų techninio atidėjimo		
32	I.7. Kitos sumos, perduotos perdraudikams		
33	I.8. Kitos sumos, gautos iš perdraudikų	0	0
34	I.9. Kitos sumos, perduotos perdraudėjams	-633 117	-237 212
35	I.10. Kitos sumos, gautos iš perdraudėjų		

36	I.11. Apmokėtos veiklos sąnaudos	-6 032 970	-6 314 575
37	I.12. Sumokėti tipinės veiklos mokesčiai	-307 951	-352 622
38	I.13. Sumos, gautos iš draudimo įmonės kitos pagrindinės veiklos	667 978	41 385
39	I.14. Sumos, sumokėtos vykdant draudimo įmonės kitą pagrindinę veiklą	-245 767	21 461
40	II. PINIGŲ SRAUTAI IŠ INVESTICINĖS VEIKLOS	1 528 963	-3 853 042
41	II.1. Sumos, gautos iš investicinės veiklos	66 916	125 423
42	II.1.1. Patrunuojamosios ir asocijuotosios įmonės		
43	II.1.2. Akcijos, kiti kintamųjų pajamų vertybiniai popieriai ir investicinių fondų vienetai		
44	II.1.3. Skolos ir kiti pastoviųjų pajamų vertybiniai popieriai	66 916	125 423
45	II.1.4. Žemė		
46	II.1.5. Pastatai		
47	II.1.6. Paskolos, užtikrintos nekilnojamoju turtu		
48	II.1.7. Kitais būdais užtikrintos paskolos		
49	II.1.8. Neužtikrintos paskolos		
50	II.1.9. Indėliai kredito įstaigose		
51	II.1.10. Kitos investicijos		
52	II.2. Sumos, gautos suėjus investicijų terminui arba perleidus investicijas	2 435 870	1 528 521
53	II.2.1. Patrunuojamosios ir asocijuotosios įmonės		
54	II.2.2. Akcijos, kiti kintamųjų pajamų vertybiniai popieriai ir investicinių fondų vienetai		
55	II.2.3. Skolos ir kiti pastoviųjų pajamų vertybiniai popieriai	2 425 798	1 525 405
56	II.2.4. Žemė		
57	II.2.5. Pastatai		
58	II.2.6. Paskolos, užtikrintos nekilnojamoju turtu	10 072	3 116
59	II.2.7. Kitos garantuotos paskolos		
60	II.2.8. Negarantuotos paskolos		
61	II.2.9. Indėliai kredito įstaigose		
62	II.2.10. Kitos investicijos		
63	II.3. Sumos, sumokėtos investavus	-973 822	-5 506 986
64	II.3.1. Patrunuojamosios ir asocijuotosios įmonės		
65	II.3.2. Akcijos, kiti kintamųjų pajamų vertybiniai popieriai ir investicinių fondų vienetai		
66	II.3.3. Skolos ir kiti pastoviųjų pajamų vertybiniai popieriai	-957 264	-5 498 721
67	II.3.4. Žemė		
68	II.3.5. Pastatai		
69	II.3.6. Paskolos, užtikrintos nekilnojamoju turtu		
70	II.3.7. Kitais būdais užtikrintos paskolos		
71	II.3.8. Neužtikrintos paskolos		
72	II.3.9. Indėliai kredito įstaigose		
73	II.3.10. Kitos investicijos		
74	II.4. Sumokėti investicinės veiklos mokesčiai		-8 266
75	II.5. Sumos, gautos iš kitos investicinės veiklos	-1 182	

76	II.6. Sumos, sumokėtos vykdant kitą investicinę veiklą	-15 376	
77	III. PINIGŲ SRAUTAI IŠ FINANSINĖS VEIKLOS	14 110	10 120
78	III.1. Sumos, gautos išleidus paprastasias ir privilegijuotąsias akcijas		
79	III.2. Sumos, išleistos nuosavoms akcijoms supirkti		
80	III.3. Sumos, gautos išleidus skolos vertybinius popierius		
81	III.4. Sumos, išleistos skolos vertybiniams popieriams išpirkti		
82	III.5. Gautos paskolos		
83	III.6. Gražintos paskolos	-3 153	-3 106
84	III.7. Sumokėti dividendai		
85	III.8. Sumokėti finansinės veiklos mokesčiai	-210	-256
86	III.9. Sumos, gautos iš kitos finansinės veiklos	17 514	13 533
87	III.10. Sumos, sumokėtos vykdant kitą finansinę veiklą	-41	-51
88	IV. VALIUTŲ KURSŲ POKYČIO POVEIKIS GRYNŲJŲ PINIGŲ IR PINIGŲ EKVIVALENTŲ LIKUČIUI		
89	V. PINIGŲ SRAUTŲ PADIDĖJIMAS (SUMAŽĖJIMAS)	3 091 155	-2 111 482
90	VI. PINIGAI IR JŲ EKVIVALENTAI LAIKOTARPIO PRADŽIOJE	5 169 120	8 142 967
91	VII. PINIGAI IR JŲ EKVIVALENTAI LAIKOTARPIO PABAIGOJE	8 260 275	6 031 485


Generalinis direktorius
(vadovo pareigų pavadinimas)

Deividas Raipa
(vardas, pavardė)


(parašas)


Vyriausioji buhalterė
(atsakingo asmens pareigų pavadinimas)

Žydrūnė Kramaruskaitė
(vardas, pavardė)


(parašas)

Vyriausioji aktuarė
(atsakingo asmens pareigų pavadinimas)

Laurita Petrošienė
(vardas, pavardė)


(parašas)