

ŠIANDIENA

Saugome tai, kas svarbu.



2018 m. grupės metinė ataskaita Vienna Insurance Group

Pagrindiniai rodikliai...

		2018	2017	2016	2015
Pajamų ataskaita					
Pasirašytų įmokų suma	EUR Mio.	9.657,3	9.386,0	9.051,0	9.019,8
Grynoji uždirbtų įmokų suma (nepaskirstyta)	EUR Mio.	8.729,4	8.509,6	8.191,3	8.180,5
Finansinis rezultatas	EUR Mio.	1.037,5	924,3	958,8	1.040,2
Išlaidos reikalavimams tenkinti ir draudimo išmokoms (nepaskirstytos)	EUR Mio.	-6.947,0	-6.872,6	-6.753,4	-6.748,9
Išsigijimo ir administracinės išlaidos	EUR Mio.	-2.140,7	-2.040,3	-1.907,8	-1.847,6
Rezultatas prieš apmokestinimą	EUR Mio.	485,4	442,5	406,7	47,1
Grynasis laikotarpio rezultatas, atskaičius mokesčius ir nekontroliuojamas dalis	EUR Mio.	268,9	297,6	287,8	-20,6
Bendras koeficientas	%	96,0	96,7	97,3	97,3
Reikalavimų vidurkis	%	64,7	66,3	66,9	66,7
Išlaidų santykis	%	31,3	30,4	30,4	30,6
Balansas					
Investicijos ¹	EUR Mio.	44.336,9	44.994,0	43.195,8	38.286,1
Akcininkų nuosavybė (įskaitant nekontroliuojamas dalis)	EUR Mio.	5.835,7	6.043,9	5.711,3	4.414,5
Draudimo atidėjiniai	EUR Mio.	38.115,3	38.780,9	37.350,0	35.921,7
Visas turtas	EUR Mio.	51.163,5	51.714,0	50.008,1	44.489,7
Nuosavo kapitalo grąža (RoE) ²	%	8,9	8,3	8,9	1,1
Akcijos					
Akcijų skaičius	Stück	128.000.000	128.000.000	128.000.000	128.000.000
Rinkos kapitalizacija	EUR Mio.	2.595,8	3.297,9	2.726,4	3.237,1
Vidutinis per dieną parduodamų akcijų skaičius	Stück	rd. 86.000	rd. 104.000	rd. 161.000	rd. 147.000
Akcijos buhalterinė vertė ³	EUR	33,98	36,20	34,11	32,07
Kaina laikotarpio pabaigoje	EUR	20,280	25,765	21,300	25,290
Aukštas	EUR	28,740	26,520	24,790	42,620
Žemas	EUR	19,900	21,590	16,095	24,910
Akcijų grąža per metus (išskyrus dividendus)	%	-21,29	20,96	-15,80	-31,80
Dividendai už vieną akciją	EUR	1,00 ⁴	0,90	0,80	0,60
Dividendų pelningumas	%	4,93	3,49	3,76	2,37
Pelnas, tenkantis vienai akcijai	EUR	2,04	2,23	2,16	-0,27
Kainos ir pelno santykis gruodžio 31 d.		9,94	11,55	9,86	-93,67
Darbuotojai					
Darbuotojų skaičius (vidutiniškai per metus)		25.947	25.059	24.601	22.995

Pridėjus suapvalintas sumas ar procentinius dydžius, dėl apvalinimo gali susidaryti nedideli skirtumai.

¹⁾ Įskaitant su investiciniais vienetais ir rodikliais susieto draudimo investicijas, išskyrus pinigus ir pinigų ekvivalentus.

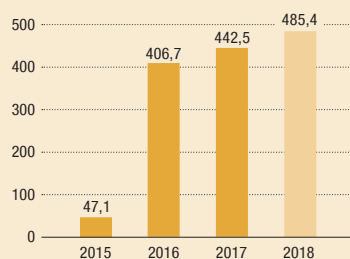
²⁾ ROE yra Grupės rezultato prieš apmokestinimą ir bendros vidutinės VIG acnininkų turto vertės santykis.

³⁾ Reikšmė apskaičiuojama iš acnininkų turto vertės atėmus nekontroliuojamas dalis ir mišriasias obligacijas.

⁴⁾ Siūlomi dividendai.

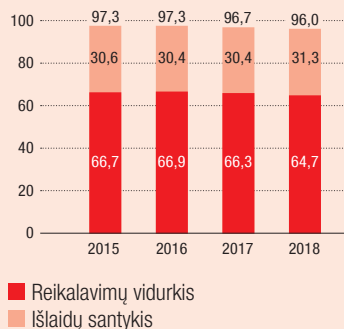
PELNO POKYTIS

mln. EUR



BENDRO KOEFICIENTO POKYTIS

procentai



Glausta informacija

VIG REZULTATAI PAGAL SEGMENTUS, 2018 M.

Šalis	Įmokų apimtis	Rezultatai prieš apmokestinimą	Bendras koeficientas	Darbuotojai
	tūkst. EUR	tūkst. EUR	%	Skaičius
Austrija	3.839.925	170.352	94,2	5.082
Čekijos Respublika	1.684.151	166.696	92,7	4.971
Slovakija	799.646	47.212	97,3	1.699
Lenkija	897.790	32.245	92,6	1.867
Rumunija	515.340	-73.877	107,5	1.948
Baltijos valstybės	375.831	2.115	98,7	1.849
Vengrija	263.502	7.580	98,5	473
Bulgarija	171.313	11.410	99,1	872
Turkija, Gruzija	198.301	3.843	98,5	1.109
Likusios VRE šalys ¹	374.689	23.466	96,6	4.705
Kitos rinkos ²	320.992	23.915	82,9	130
Pagrindinės įmonės ³	1.584.272	70.194	–	1.242

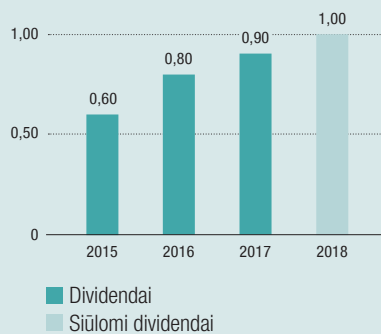
¹ Likusios VRE šalys: Albanija, įskaitant Kosovą, Bosnija ir Hercegovina, Kroatija, Šiaurės Makedonija, Moldova, Serbija, Ukraina.

² Kitos rinkos: Vokietija, Lichtenšteinas

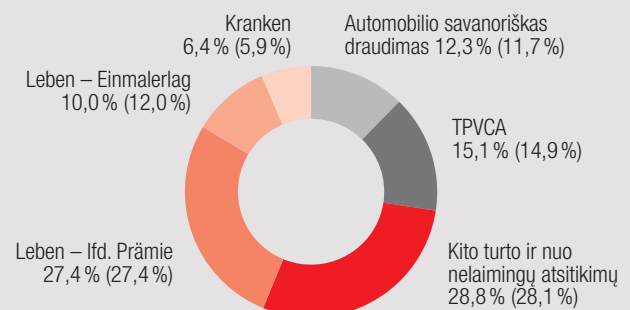
³ Pagrindinės įmonės: „VIG Holding“, „VIG Re“, „Wiener Re“, „VIG Fund“, pelno nesiekiančios organizacijos, IT paslaugų teikėjai (juridiniai asmenys) ir tarpininkės draudimo kontroliuojančiosios įmonės.

DIVIDENDAI UŽ VIENĄ AKCIJĄ

EUR



ĮMOKŲ PAGAL VERSLO SRITIS



2017 m. duomenys pateikiami skliaustuose

Galvojame apie ateitį

Mes galvojame apie ištisas kartas. Šiandienos veiklą vykdomė ne tik dėl rytojaus, bet ir tolimesnės ateities rezultatų. Mūsų plėtra VRE regione yra tokio strateginio mąstymo pavyzdys. „Vienna Insurance Group“ yra ne tik pirmoji Austrijos įmonė, pradėjusi veikti Vidurio ir Rytų Europoje, bet ir viena iš pirmųjų privataus sektoriaus draudimo įmonių šiame regione. Šiuo metu VRE regione užimame lyderio padėtį.



Ateitis visada prasideda dabar, šiandien, todėl ir ilgalaikės sėkmės pamatus klojame šiandien. Remdamiesi šiuo principu, parengėme strateginę VIG darbo programą „Agenda 2020“. Įgyvendindama šią programą, VIG skatina skaitmeninimo projektus, plečia daug žadančias verslo sritis ir jau šiandien skiria dėmesio draudimo produktams, kurie taps įprastais artimiausioje ateityje.

Šių metų Grupės metinei ataskaitai pasirinkta antraštė „Šiandiena“. Joje pateikiamos ataskaitos apie svarbius 2018 m. įvykius ir aptariami ateities planai. Tvarumo ataskaitai pasirinkome antraštę „Rytojus“, nes įmonių socialinės atsakomybės (ISA) veikla paprastai yra susijusi su ilgalaikėmis perspektyvomis. Mūsų parengtame plakate „The Future“, kurį rasite ir galite užsisakyti interneto svetainėje adresu www.vig.com/future2028, pateikiama mūsų įsivaizduojama draudimo sektoriaus ateitis po dešimties metų.

PARTNERIS

ATEIČIAI

Mieli akcininkai, ponios ir ponai!

„Vienna Insurance Group“ yra viena iš pirmųjų Austrijos įmonių, pastebėjusių išties dideles Centrinės ir Rytų Europos teikiamas galimybes. Šiuo metu regione neabejotinai užimame lyderio padėtį: 25 VRE šalyse veikia apie 50 Grupei priklausančių įmonių, kuriose dirba daugiau kaip 25 000 darbuotojų. Taigi mūsų novatoriškas požiūris (kitais tariant, gebėjimas numatyti ateities įvykius ir jiems pasiruošti) atsipirko.

Tai dar kartą įrodėme praeitais finansiniais metais. Mums ir vėl pavyko padidinti uždirbtų įmokų sumą bei pagerinti finansinį rezultatą prieš apmokestinimą. Be to, pagerinome ir bendrą koeficientą. 2018 m. tęsėme plėtrą VRE vidaus rinkoje.

Visgi dėmesys Vidurio ir Rytų Europai nėra vienintelis dalykas, nusakantis mūsų, kaip draudimo įmonių grupės, veiklą. Mes taip pat galvojame apie ateitį ir stengiamės pasinaudoti jos teikiamomis galimybėmis. Šis gebėjimas šiuo metu yra itin svarbus, nes sparčiai vykstantys technologiniai ir socialiniai pokyčiai taip pat sudaro draudimo įmonėms galimybę užimti vis svarbesnio paslaugų teikėjo padėtį. Po kelerių metų pusę mūsų potencialių klientų sudarys vadinamosios Y kartos atstovai. Šie jauni žmonės užaugo kartu su internetu ir tikisi bendradarbiauti su draudimo partneriais, kurie yra prisitaikę prie jų lankstaus skaitmeninio pasaulio.

VIG siekia tapti geresniu ateities kartų partneriu ir intensyviai dirba, kad pasiektų šį tikslą. Mūsų grupei priklausančios įmonės turi galimybę nepriklausomai vystyti skaitmeninimo projektus ir paversti juos realybe. Pateiksiu porą pavyzdžių: VIG iniciatyva „Xelerate“ suteikia grupei priklausančioms įmonėms erdvę pristatyti jų prengtus skaitmeninimo projektus. Geriausiems projektams skiriamas įmonės „VIG Holding“ finansavimas. Tokiu būdu teikiame tiesioginę, kryptingą paramą veikloms, kuriomis siekiama skaitmeninės transformacijos. Be to, vadovaujant įmonei „Wiener Städtische“, 2019 m. pradžioje Austrijoje buvo įsteigtas pirmasis įmonių grupės startuolis „viesure“, siekiant užtikrinti spartesnę, paprastesnę ir skaidresnę komunikaciją su draudimo paslaugų naudotojais, perkėlus ją į skaitmeninę erdvę.

Vidurio ir Rytų Europos gyventojai yra itin atviri skaitmeninėms naujovėms. Dėl šios priežasties būtų sunku įsivaizduoti palankesnę aplinką mūsų ateities iniciatyvoms. Vis dėlto, nesvarbu, koku būdu parduodame draudimo paslaugas – per mobiliąją programėlę ar asmeninį konsultantą, visada pažadame saugoti tai, kas svarbu.



Elisabeth Stadler
Generalinė direktorė



© Ian Elm

**„JAUNIMAS IEŠKO
DRAUDIMO
PARTNERIO,
PRISITAIKIUSIO PRIE
SKAITMENINIO
PASAULIO. MES
NORIME BŪTI TOKIU
PARTNERIU.“**

ŠIANDIENA

Turinys 2018 m. grupės metinė ataskaita

ĮMONĖ

- 3 Valdybos pirmininkės laiškas
- 6 Informacija apie įmonę
- 8 Strategija
- 10 2020 m. darbotvarkės („Agenda 2020“) apžvalga
- 12 Svarbiausi 2018 m. įvykiai
- 14 Interviu su valdybos nariais
- 22 Kapitalo rinkos
- 26 Įmonės valdymo ataskaita
- 40 Stebėtojų tarybos ataskaita




© Ian Ehrm

RYTOJUS

Remiantis apibrėžtimi, tvari veikla

reiškia veiklą, vykdomą galvojant apie ateitį. Vykdam tvarią veiklą, šiandien priimame sprendimus, kurių poveikį pajusime tik rytoj. Šiuos sprendimus būtina kruopščiai apsvarstyti, nes jie turi įtakos įvairioms tikslinėms ir suinteresuotų šalių grupėms. Todėl VIG įgyvendina kruopščiai apgalvotą ilgalaikę ĮSA strategiją. Daugiau informacijos pateikiama **2018 m. tvarumo ataskaitoje** ir internete www.vig.com/corporate-responsibility



ATEITIS

Priešakyje laukia radikalūs draudimo pramonės pokyčiai, todėl labai svarbu stebėti tendencijas. Mūsų parengtame plakate „**The Future**“ pateikiama informacija apie galimas naujoves, kurioms VIG jau pradėjo ruoštis. Plakatą rasite internete adresu www.vig.com/future2028



Interviu su VIG valdybos nariais apie technologinių pokyčių teikiamas galimybes. **14 puslapis**



METINĖ ATASKAITA INTERNETE

Internetinė grupės metinės ataskaitosversija, pritaikyta mobiliems prietaisams, pateikiama adresu annual-report.vig/2018

Visi VIG leidiniai skelbiami internete adresu www.vig.com/orderservice

Mūsų tikslas – užtikrinti, kad ši grupės metinė ataskaita būtų kaip galima paprastesnė ir aiškesnė. Dėl šios priežasties vengėme vartoti įvardžius „jis, ji“ ir pan. Tekste stengėmės išlaikyti neutralumą lyčių požiūriu ir vengti bet kokios diskriminacijos.

GRUPĖS VADOVYBĖS ATASKAITA

43	Verslo plėtra ir finansinė padėtis
43	Ekonominė aplinka
43	Teisinė aplinka
44	Grupės verslo plėtra ir finansiniai veiklos rodikliai
47	Filialai
47	Verslo plėtra ir finansiniai veiklos rodikliai pagal segmentus
69	Verslo plėtra pagal balanso straipsnius
69	Kiti teisiškai privalomi atskleidimai
69	Moksliniai tyrimai ir plėtra
69	Akcijų paketai, nuosavų akcijų įsigijimas ir pardavimas
69	Vidinė kontrolės ir rizikos valdymo sistema apskaitos procese
71	Kapitalas, akcijos, balsavimo ir kontrolės teisės bei susijusios sutartys
71	Konsoliduota nefinansinė ataskaita
71	Įmonės valdymas
71	Užsakomųjų paslaugų atskleidimai
72	Numatoma grupės plėtra ir rizika
72	Reikšminga rizika ir neapibrėžtumai
72	Numatoma plėtra. Perspektyvos

KONSOLIDUOTOSIOS FINANSINĖS ATASKAITOS

74	2018 m. konsoliduotosios finansinės ataskaitos
76	Konsoliduotasis balansas
77	Konsoliduotoji pajamų ataskaita
78	Konsoliduotoji bendrųjų pajamų ataskaita
79	Konsoliduotasis akcininkų turtas
81	Konsoliduotoji pinigų srautų ataskaita
83	Konsoliduotosios finansinės atskaitomybės aiškinamasis raštas
206	Valdybos pareiškimas
207	Auditoriaus išvada

PAGALBINĖ INFORMACIJA

213	Santrumpų sąrašas
215	Terminų žodynas
221	VIG logotipai
222	Grupės įmonių adresai
226	„VIG Holding“ kontaktinė informacija
227	Adresas, pastabos, informacija

GRUPĖS

INFORMACIJA

„Vienna Insurance Group“ valdo ir remia apie 50 jai priklausančių įmonių Austrijoje ir Vidurio bei Rytų Europoje, siekdama sudaryti joms sąlygas teikti klientams visapusiškas, individualiems poreikiams pritaikytas draudimo paslaugas. Daugiau kaip 50 % grupės gaunamų įmokų ir rezultatų (prieš apmokestinimą) yra generuojama VRE regione. Grupės strategija yra užtikrinti tvarų ir pelningą augimą, siekiant saugoti tai, kas svarbu. Šiandien. Rytoj. Ateityje.

Numeris

1

Austrijoje ir VRE regione

Vykdomė veiklą

25

šalyse

Grupei priklauso apie

50

įmonių

Beveik

200

metų veiklos patirties

Daugiau kaip

25.000

darbuotojų

Daugiau kaip

20.000.000

klientų

Agentūros „Standard & Poor's“

A+

reitingas ir stabili perspektyva

Įtraukta į Vienos vertybinių popierių
biržą nuo

1994

VIG akcijos įtrauktos į Vienos ir Prahos
vertybinių popierių biržų sąrašus:

Apie 70%
akcijų priklauso įmonei
„Wiener Städtische
Versicherungsverein“



Apie 30%
akcijų yra laisvoje prekyboje

VIG PRISITAIKO PRIE ATEITIES

VIG visada galvoja apie ateitį. Pagrindinis jos strategijos tikslas – tvarus pelningumas ir nuolatinis pajamų augimas. Grupės strategijos pagrindą sudaro draudimo veikla, daugiausia dėmesio skiriant Austrijai ir VRE regionui. Strateginėje darbo programoje numatyti keturi aiškūs valdymo principai ir trys prioritetai padeda užtikrinti, kad VIG ir toliau stiprintų savo padėtį Austrijos bei VRE regiono rinkose ir optimaliai išnaudotų augimo galimybes.

Pagrindiniai strateginiai elementai

Draudimas

VIG daugiausia dėmesio skiria savo pagrindinei veiklai, t. y. siūlo draudimo produktus ir paslaugas, geriausiai atitinkančius klientų saugumo poreikius.

Austrija ir VRE

VIG veiklą vykdo Austrijoje ir VRE bei stengiasi pasinaudoti įvairiomis šio regiono teikiamomis galimybėmis. Skirtingi ekonominės ir draudimo sektoriaus brandos lygiai šiose rinkose leidžia plačiai paskirstyti riziką.

Valdymo principai

Vietos verslininkystė

Decentralizuota VIG organizacinė struktūra suteikia vietos vadovams ir darbuotojams jų verslui būtino lankstumo. Juk jie geriau žino vietos gyventojų poreikius ir rinkos specifiką. Tai leidžia optimaliai pritaikyti platinimo procesą ir produktus pagal vietos sąlygas. Įmonė „VIG Holding“ yra atsakinga už grupės valdymą.

Politika, apimanti keletą prekių ženklų

VIG sąmoningai pasikliauna vietoje žinomais prekių ženklais, nes jie yra tiesiogiai ir asmeniškai pritaikyti tikslinėms 25 šalyse veikiančių 50 grupės įmonių klientų grupėms. Be to, tai padeda stiprinti grupės tapatybę regione ir užtikrina stipresnį klientų bei darbuotojų lojalumą jai. Papildžius vietos prekių ženklų sąrašą prekių ženklų „Vienna Insurance Group“, pabrėžiamas tarptautinis grupės veiklos pobūdis ir statusas.

Įvairūs platinimo kanalai

Veikloje VIG pasitelkia savo darbuotojus, brokerius ir agentus, įvairius rinkodaros, tiesiogines ir skaitmenines prekybos kanalus. Taip pat labai svarbu bendradarbiauti su bankais. 2018 m. iš anksto iki 2033 m. galo pratęsėme bendradarbiavimą su įmonių grupe „Erste Group“, kuri taip pat aktyviai vykdo veiklą VRE regione. Su šiuo partneriu bendradarbiaujame nuo 2008 m.

Nefinansiniai tikslai

ĮSA

VIG galvoja apie šiandieną ir rytojų. Grupė siekia ne tik ekonominių, bet ir socialinių bei aplinkosaugos tikslų. Išsami informacija apie tvarumo strategiją pateikiama Tvarumo ataskaitoje (žr. 6 puslapį).

Geidžiamas darbdavys

VIG siekia tapti geidžiamu darbdaviu sudėtingoje ekonominėje aplinkoje. Mums rūpi įvairovė. Naujų darbuotojų patirtis ir lūkesčius vertiname sąžiningai. Leidžiame savo darbuotojams siekti jiems labiausiai tinkamų karjeros augimo galimybių. Daugiau informacijos pateikiama Tvarumo ataskaitoje (žr. 28 puslapį).

Konservatyvios investavimo ir perdraudimo politikos

VIG investicijos siekia 37 635,6 mln. EUR (įskaitant pinigus ir pinigų ekvivalentus). Šioms investicijoms lemiamos reikšmės turi saugumas ir tvarumas. Didžiąją investicijų dalį sudaro investicijos į obligacijas ir nekilnojamąjį turtą. Siekiant optimalaus rizikos balanso, ji paskirstoma grupės lygmenyje ir dalis rizikos perkeliama į tarptautinę perdraudimo rinką.

Strateginės priemonės

Strateginėje darbo programoje „Agenda 2020“ VIG yra numatomi trys prioritetingos sritis:

1. Verslo modelių optimizavimą
2. Gyvybingumo užtikrinimą ateityje
3. Organizavimą ir bendradarbiavimą

>

2020 m. darbotvarkė („Agenda 2020“). Tai, ką darome ŠIANDIEN, paruošia mus ATEIČIAI

VIG strateginėje darbo programoje „Agenda 2020“ ne tik sprendžiamos esamos draudimo sektoriaus problemos, bet ir analizuojamos ilgalaikės socialinės bei technologinės tendencijos. Pagrindinis tikslas yra pasinaudoti besikeičiančio pasaulio teikiamomis galimybėmis.

1.

Verslo modelių optimizavimas



Toliau pateiktos priemonės padeda didinti ekonominį efektyvumą ir mažinti bendrąjį koeficientą.

Bendrosios paslaugos ir įmonių jungimas

Centralizuotai vykdant administracines funkcijas šalies ar regiono mastu, generuojama ekonominė nauda. Grupei priklausančios įmonės taip pat sujungiamos, jei ilgalaikėje perspektyvoje tai suteikia daugiau naudos nei diversifikuotas dalyvavimas rinkoje.

Automobilių draudimo pelningumo optimizavimas

Novatoriški kainodaros metodai, pavyzdžiui, naudojant pažangiąją analitiką, padeda didinti automobilių draudimo veiklos pajamas. Tikslinės draudimo ir rizikos atrankos priemonės bei nauja užsienio pretenzijų valdymo komanda padeda didinti pelningumą.

Kovos su sukčiavimu valdymas

Įgyvendinant gerąją praktiką grupės mastu, taikomos tikslinės kovos su sukčiavimu priemonės, padedančios išvengti nepagrįstų reikalavimų.

Užbaigtų bylų peržiūra

Sistemiškai peržiūredami užbaigtas reikalavimų bylas, nustatome silpnuosius proceso aspektus ir išvengiame permokėjimo ateityje.

2.

Gyvybingumo užtikrinimas ateityje



Siekdama optimaliai pasinaudoti demografinių ir socialinių tendencijų bei technologinių inovacijų teikiamomis galimybėmis, VIG taiko toliau nurodytas priemones.

Plečia veiklos sritis

VIG remia itin daug žadančias sritis, pavyzdžiui:

- Bendradarbiavimą su bankais
- Sveikatos draudimą
- Perdraudimą
- MVĮ
- Pagalbos teikimą

Ateities draudimo įmonė

Sparčiai vykstantys technologiniai pokyčiai reikalauja nuolatinio draudimo produktų vertinimo ir pertvarkymo. Pavyzdžiui, įprastas automobilių draudimas gali būti pertvarkomas į draudimo produktą, apimančią su autonominėmis transporto priemonėmis susijusią riziką, o įprastas gyvybės draudimas gali būti pertvarkomas į visapusišką produktą, teikiantį naudos ateityje. Kalbant apie VIG produktų struktūrą, tai reiškia apsaugą nuo rizikos ir pridėtinės vertės generavimą.

Skaitmeninimas

Įgyvendindama savo skaitmeninio viziją ir centralizuotą vietos transformacijos planų vystymo procesą, VIG padeda grupei priklausančioms įmonėms atlikti verslo modelių skaitmeninę transformaciją. Remiantis šūkiu „bet kur, bet kada, bet koku būdu“, gerinama klientų patirtis ir, jei įmanoma, automatizuojami procesai. Grupės mastu formuojama inovacijų kultūra padeda VIG lengviau spręsti kylančius iššūkius.

Pagalbos teikimas

Grupei plečiant teikiamos pagalbos mastą, kartu su tradiciniu verslo modeliu pagrįstais draudimo produktais siūlomos papildomos paslaugos. Be to, jų pagrindu ateityje bus kuriamos papildomos skaitmeninės paslaugos, taigi grupė įgyja konkurencinį pranašumą.

2020 m. tikslai

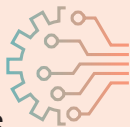
530 – 550 mln. EUR
rezultatas prieš apmokestinimą

10,2 mln. EUR
įmokų

Apie **95%**
bendras koeficientas

3.

Organizavimas ir bendradarbiavimas



Skaidrios taisyklės, aiškūs tikslai, veiksmingas valdymo modelis ir keitimosi gerąja praktika bei inovacijomis infrastruktūra užtikrina efektyvų, veiksmingą bendradarbiavimą grupės viduje, taigi ir grupės „Vienna Insurance Group“ sėkmę ateityje.

FAKTAI IR SKAIČIAI

Grupė surinko **9,7** mlrd. EUR įmokų (+2,9 %)

Taikant gyvybės draudimo modelį, kai mokama vienkartinė įmoka, metinis prieaugis padidėja iki 5,2 %. Daugiau nei pusė įmokų sumos surenkama VRE regione. **44 puslapis**

Rezultatas prieš apmokestinimą: **485,4** mln. EUR

Pelnas išaugo net 9,7 %. Daugiau nei pusė pelno uždirbta VRE rinkose. **45 puslapis**

96,0 % grynasis bendras koeficientas

Taigi VIG gali ir toliau gerinti 2018 m. bendrąjį koeficientą. **46 puslapis**

Dividendų už vieną akciją: **1,0** EUR

2019 m. gegužės 24 d. vyksiančiame metiniame visuotiniame akcininkų susirinkime bus siūloma už vieną akciją mokėti 1,00 EUR dividendų. Šis sprendimas priimtas remiantis naująja dividendų politika, pagal kurią 30–50 % grynojo grupės pelno ketinama paskirstyti akcininkams. **22 puslapis**

A+ įvertinimas ir stabilios prognozės

Dar kartą patvirtintas agentūros „Standard & Poor's“ A+ reitingas ir stabili perspektyva. VIG išlaikė geriausią kredito reitingą, palyginti su kitomis įmonėmis, įtrauktomis į Vienos vertybinių popierių biržos ATX pirmaujančių įmonių akcijų indeksą. **23 puslapis**

239 % mokumo koeficientas

VIG mokumas išliko itin geras tarptautiniu mastu. Grupei pavyko viršyti reikalaujamą minimalų 100 % mokumo koeficientą, atlikus vertinimus pagal visus EIOPA nepalankiausių sąlygų scenarijus.

SVARBIAUSI ĮVYKIAI 2018 M.



Personalo permainos

PERMAINOS VALDYBOJE

2018 m. liepos 1 d. Peter Thirring (viršuje kairėje) pasitraukė iš VIG priklausančios įmonės „Donau Versicherung“ generalinio direktoriaus pareigų ir tapo įmonės „VIG Holding“ valdybos nariu. 2018 m. liepos 1 d. Liane Hirner (apačioje kairėje),ėjusi „Vienna Insurance Group“ valdybos narės pareigas nuo 2018 m. vasario, tapo vyriausiąja inansininke.

Padėties rinkoje stiprinimas

ĮMONĖS „SEESAM“ ĮSIGIJIMAS BALTIJOS ŠALYSE

2017 m. gruodį pasirašius įmonės pirkimo sutartį, 2018 m. rugsėjį galutinai įsigyta 100 % įmonės „Seesam

Insurance“ AS („Seesam“) akcijų.

„Vienna Insurance Group“ naudojami šiuo įsigijimu kaip priemone ir toliau stiprinti užimamą lyderio padėtį Baltijos rinkoje

VIG ĮSIGIJO ĮMONĘ „GOTHAER“ IR ĮMONĖS „TUV“ LENKIJOJE AKCIJŲ

Gavus vietos institucijų leidimus, 2019 m. pradžioje užbaigtas draudimo įmonės „Gothaer Towarzystwo Ubezpieczen“ („Gothaer“) įsigijimo procesas. 2019 m. pradžioje VIG taip pat netiesiogiai, t. y. per grupę priklausančią įmonę „Inter-Risk“, įsigijo draudimo įmonės „Towarzystwo Ubezpieczen Wzajemnych“ (TUV) akcijų. Tai leido sustiprinti VIG padėtį Lenkijos rinkos ne gyvybės draudimo sektoriuje.

ĮMONĖS „MERKUR“ BOSNIJOJE IR HERCEGOVINOJE ĮSIGIJIMAS IR PERVADINIMAS

Gavus vietinių institucijų leidimus, 2018 m. vasarį užbaigtas įmonės „Merkur Osiguranje“ d.d. („Merkur“) 100 % akcijų įsigijimo procesas. Tai leido išplėsti draudimo grupės „Vienna Insurance Group“ siūlomų gyvybės draudimo segmento produktų asortimentą Bosnijoje ir Hercegovinoje. Įmonės „Merkur“ įgytas statusas Bosnijos ir Hercegovinos Respublikoje taip pat buvo svarbus veiksnys, lėmęs sprendimą įsigyti šią įmonę. 2018 m. spalį įmonė pervadinta į „Vienna osiguranje“ d.d.

2020 M. DARBOTVARKĖ



Verslo modelių optimizavimas

MIŠRIOS VEIKLOS DRAUDIMO ĮMONIŲ IR BANKINIO DRAUDIMO ĮMONIŲ JUNGIMAI

2018 m. atlikta nemažai vietinių mišrios veiklos draudimo įmonių ir bankinio gyvybės draudimo įmonių jungimų. Pirmąjį 2018 m. pusmetį įmonių jungimai atlikti Vengrijoje, Slovakijoje ir Kroatijoje, antrąjį pusmetį – sujungtos įmonės „Wiener Städtische“ ir „s Versicherung“, o 2019 m. pradžioje – „Kooperativa pojišťovna“ („Kooperativa“) ir „Pojišťovna České spořitelny“ (PČS) Čekijos Respublikoje.

ĮMONIŲ „COMPENSA LIFE“ IR „POLISA-ZYCIE“ SUJUNGIMAS LENKIJOSJE

Grūpei priklausančios Lenkijos įmonės „Polisa-Zycie“ ir „Compensa“ sujungtos 2018 m. gegužės 30 d. Sujungta įmonė yra viena iš didžiausių gyvybės draudimo įmonių Lenkijoje, kurios produktai ateityje bus platinami naudojant prekės ženklą „Compensa Life“. Kol kas grupės draudimo liudijimai vis dar žymimi prekės ženklu „Polisa“.

VIG SUSIJUNGĖ SU „AXA LIFE“ IR „BCR LIFE“ RUMUNIJOSJE

2017 m. Rumunijoje įsigyta įmonė „AXA Life Insurance“ S.A. („AXA Life“) 2018 m. birželio 1 d. sėkmingai sujungta su įmone „BCR Life“. Ateityje sujungta įmonė Rumunijos draudimo rinkoje teiks paslaugas naudodama prekės ženklą „BCR Life“.



Gyvybingumo užtikrinimas ateityje

VIG PLEČIA PAGALBOS PASLAUGŲ VERSLĄ LENKIJOSJE IR RUMUNIJOSJE

Lenkijoje augant pagalbos paslaugų rinkai, 2018 m. rugpjūtį VIG įsteigė įmonę „Global Assistance Polska“. Prieš tai 2016 m. įsteigtas pagalbos kelyje paslaugų centras. Anksčiau Rumunijoje įsteigta įmonė „Global Assistance“ nuo 2018 m. spalio taip pat teikia paslaugas automobilių srityje.

PRADĖTAS ANTRASIS PROGRAMOS „VIG XELERATE“ ETAPAS

Draudimo grupė „Vienna Insurance Group“ pakvietė apie 50 jai priklausančių įmonių dar kartą pateikti savo skaitmeninio projekto. Programa „VIG Xelerate“ pradėta vykdyti 2017 m., siekiant skatinti grupės skaitmeninę transformaciją. Penkių projektų, paskelbtų nugalėtojais pirmajame etape, įgyvendinimui iš viso skirta apie 1 mln. EUR (žr. 18 puslapį). 2018 m. rudenį paskelbtas antrasis programos „VIG Xelerate“ etapas.

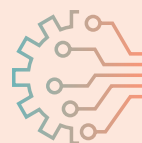
ĮMONĖ „VIG RE“ PRADEDA VEIKLĄ PARYŽIUJE

Praėjus metams po pirmojo filialo atidarymo Frankfurte, įmonė „VIG Re“ žengė antrąjį žingsnį planuojamos internacionalizacijos link. Ateityje įmonės filialas Paryžiuje aptarnaus klientus Prancūzijoje, Belgijoje ir Liuksemburge. Be vokiškai kalbančių šalių, tai yra dar vienas regionas, kuriame Prahoje įsteigta perdraudimo įmonė ketina plėsti

savo veiklą, siekdama įžengti į Vakarų Europos rinką. Pagrindiniai jos klientai bus regione portfelius valdančios įmonės ir savitarpio draudimo įmonės.

PRATĘSTAS BENDRADARBIAVIMAS SU DRAUDIMO GRUPE „ERSTE GROUP“

VIG ir draudimo grupė „Erste Group“ artimai bendradarbiauja nuo 2008 ir yra strategiškai sėkmingos partnerės. 2018 m. viduryje prieš terminą iki 2033 m. galo pratęsta draudimo grupių bendradarbiavimo sutartis. Pratęsus bendradarbiavimą, draudimo grupės „Erste Group“ klientams siūlomas didesnis produktų pasirinkimas ir kokybiškesnės paslaugos draudimo srityje. Ateityje ketinama stiprinti bendradarbiavimą internetinėje erdvėje, t. y. platinti draudimo produktus naudojant internetinę platformą „George“.



Organizavimas ir bendradarbiavimas

EFEKTYVUS VALDYMAS

Už grupės valdymą atsakinga įmonė „VIG Holding“. 2018 m. pradėtas įgyvendinti projektas, skirtas efektyvesnei valdymo funkcijai formuoti. Šiuo metu vertinami rezultatai.

APIE RYTOJŲ GALVOJAME ŠIANDIEN

Sėkmingai pasibaigus finansiniams metams, VIG visas pastangas sutelks į darbo programos įgyvendinimą. Su valdybos nariais aptarėme VRE regiono teikiamas galimybes ir jame kylančius iššūkius, tarpinius darbo programos „Agenda 2020“ rezultatus bei priemones, kurių VIG imasi reaguodama į technologinius pokyčius.



VIG valdyba: Judit Havasi,
Franz Fuchs, CEO Elisabeth
Stadler, Liane Hirner, Peter
Höfingger and Peter Thirring
(iš kairės į dešinę)



Gerb. ponio Stadler, prieš mane sėdi naujos sudėties valdyba. Kokios yra jos stipriosios pusės?

ELISABETH STADLER: Apibendrinus vienu žodžiu, įvairumas. Draudimo grupės įvairumas atsispindi ir valdybos komandoje. Valdybą sudaro vienodas skaičius vyrų ir moterų. Pusė valdybos narių grupėje yra sukaupę itin didelę patirtį, tuo tarpu kitą pusę sudaro iš kitų įmonių atėję profesionalai. Tai leidžia derinti išsamias žinias draudimo srityje su vidine ir išorine patirtimi. Liane Hirner ir Peter Thirring yra nauji valdybos nariai, paskirti eiti šias pareigas 2018 metais. Abu valdybos nariai turi didelę patirtį draudimo srityje, taip pat asmenines specializacijos sritis ir skirtingus požiūrius. Visa tai bus itin naudinga tolesnei VIG plėtrai. Liane Hirner turi auditorės kvalifikaciją ir puikiai atitinka visus naujosios vyriausiosios finansinės pareigoms eiti būtinus reikalavimus. Peter Thirring turi puikių draudimo srities žinių ir į įmonės „VIG Holding“ valdybą perėjo iš grupės priklausančios įmonės „Donau Versicherung“. Mūsų darbo valdyboje efektyvumą lemia komandos įvairumas ir visus mus vienijantis užsidegimas draudimo srityje.

Ar esate patenkinti 2018 finansiniais metais?

STADLER: Vertinant bendrai, esame labai patenkinti. Viena vertus, optimizmo teikia vien faktas, kad dalis darbo programoje „Agenda 2020“ numatytų iniciatyvų jau yra įgyvendinamos. Kita vertus, džiaugsmo teikia ir veiklos rezultatai.

LIANE HIRNER: Mums pavyko ne tik dar kartą padidinti įmokų apimtį, bet ir rezultatą prieš apmokestinimą. Dalį šių nuopelnų priskiriame mūsų akcininkams, kurie gali tikėtis apie 11 % didesnių dividendų, t. y. po 1,00 EUR už akciją. Įgyvendindama šią naująją dividendų po-

litiką, VIG 30–50 % grupės grynojo pelno paskirsto akcininkams.

Minėjote per praėjusius metus pagal darbo programą „Agenda 2020“ nuveiktus darbus. Kokie yra tarpiniai rezultatai?

STADLER: Labai geri. Padarėme didelę pažangą ir sunkiai dirbame, kad teigiami tarpiniai rezultatai lemtų sėkmingą įgyvendinamų iniciatyvų pabaigą 2020 metų gale. Rezultatai (žr. informacinę lentelę) kalba patys už save ir rodo, kad esame teisingame kelyje.

FRANZ FUCHS: Sėkmingai įgyvendiname savo iniciatyvas reikalavimų valdymo srityje. Pažanga matoma ir skaitmeninės transformacijos, pagalbos paslaugų bei kainodaros srityse. Be to, įgyvendiname ir veiklos plėtros priemones, užtikrinančias augimo potencialą.

Pradėkime nuo paskutinio punkto. Kokius tarpinius etapus numatėte bendradarbiavimo su bankais, perdraudimo ir kitose srityse.

STADLER: Praeitais metais daug dirbome ties bendradarbiavimu su bankais. Visų pirma, sujungėme nemažai vietinių mišrios veiklos draudimo įmonių ir gyvybės draudimo įmonių, platinančių savo produktus per bankus. Per metus įmonių jungimai atlikti Kroatijoje, Slovakijoje, Vengrijoje ir Austrijoje. 2019 m. sausio 1 d. pradėjo veikti sujungta įmonė Čekijos Respublikoje. Iš viso jungimo būdu įsteigėme penkias tvirtas vietines draudimo įmones, kurių bendri resursai ir kompetencija leis dar geriau pasinaudoti bendradarbiavimo su bankais ir kitų verslo sričių teikiamomis galimybėmis. Bendradarbiavimas su bankais yra svarbus klausimas dar ir dėl to, kad iki 2033 m. galo pratęsėme bendradarbiavimo sutartį su draudimo grupe „Erste Group“.

„PADARĖME DIDELĘ PAŽANGĄ IR SUNKIAI DIRBAME, KAD TEIGIAMAI TARPINIAI REZULTATAI LEMTŲ SĖKMINGĄ ĮGYVENDINAMŲ INICIATYVŲ PABAIGĄ 2020 METAIS.“

Elisabeth Stadler

Darbo programa „Agenda 2020“: tarpiniai rezultatai

VIG pasiekimai nuo iniciatyvos įgyvendinimo pradžios.



Verslo modelių optimizavimas

Bendrosios paslaugos ir įmonių jungimas

- Sujungta 11 įmonių

Automobilių draudimo pelningumo optimizavimas

- Pradėjus įgyvendinti darbo programą, nepelningas sunkvežimių draudimo portfelis sumažėjo 14 %

Kovos su sukčiavimu

- Įgyvendinamas 13 įmonių, veikiančių 10 šalių
- 70 % reikalavimų patenkinimas šiose įmonėse 2018 m. gale

Užbaigtų bylų peržiūra (CFR)

- Atliekama 9 įmonėse, veikiančiose 5 šalyse



Gyvybingumo užtikrinimas ateityje

Skaitmeninimas

- Įgyvendinama daugiau kaip 150 skaitmeninimo projektų
- VIG skaitmeninė vizija ir produktai naudojami 10 šalių
- Vidinis VIG inovacijų konkursas „VIG Xelerate“ organizuojamas antrą kartą

Vidinių grupės pagalbos paslaugų plėtra

- 5 pagalbos paslaugas teikiančios įmonės 7 Vidurio ir Rytų Europos šalyse
- Pagalba suteikta daugiau kaip 500 000 kartų nuo iniciatyvos pradžios. 80 % atvejų jau sprendė VIG priklausančios įmonės

Ateities draudimas

- Bendradarbiavimas su inovacijų laboratorija Leipcige
- Strategijos laboratorija ateities
- MVĮ: automobilių draudimui Įmokų apimtis pirmą
- Bendradarbiavimas su startuoliais kartą viršija 339
- 2019 m. pradžioje įsteigtas mln. EUR ribą „viesure“ startuolis

Veiklos sričių plėtra

- **Sveikatos draudimas:** 84 % įmokų apimties augimas VRE regione, kurį daugiausia lėmė 108 % augimas 5 pagrindinėse šalyse: Bulgarijoje, Lenkijoje, Rumunijoje, Turkijoje ir Vengrijoje

- **Bankinis draudimas:**

- Pradėjus įgyvendinti iniciatyvą 2018 m. pradžioje:
 - Grupės įmokų apimties augimas, siekiantis 14 % (VRE – 20 %), ne gyvybės draudimo srityje
 - 27 % sveikatos draudimo įmokų apimties augimas Austrijoje

- **Perdraudimas:**

- „VIG Re“ pasiektas 17 % įmokų apimties augimas 2 nauji filialai Frankfurte ir Paryžiuje. Taigi paslaugas teiksime ne tik vokiškai kalbančiame regione (Vokietija, Austrija, Šveicarija), bet ir Benilukso šalyse

- **MVĮ:**

- Įmokų apimtis pirmą kartą viršija 339 mln. EUR ribą

Skaitmeninės transformacijos varomoji jėga

Toliau nurodytos įmonės tapo nugalėtojomis pirmajame iniciatyvos „VIG Xelerate“ etape. Jų projektams iš viso bus skirta 1 mln. EUR parama.

„GPI Holding“ (Gruzija)

GPI į skaitmeninę erdvę perkėlė visą draudimo individualiems klientams ir kai kurių verslo klientams skirtų produktų platinimą, taigi norėdami greitai ir lengvai įsigyti bei valdyti draudimą, galutiniai klientai gali naudotis interneto svetainėmis ar mobiliuosiuose programėlėmis. Skaitmeninė platforma automatiškai tvarko pateiktus reikalavimus, įskaitant jų vertinimą. Mobilioji programėlė gali būti naudojama pagalbos paslaugoms užsakyti ir registruotis pas gydytojus.

„Winner“ (Šiaurės Makedonija)

Klientai gali naudotis mobiliąja programėle, norėdami pranešti apie patirtus nuostolius ir patikrinti bylos būseną. Tuo pat metu supaprastinami ir automatizuojami vidiniai įmonės procesai. Klientams suteikiamos greitesnės ir skaidresnės reikalavimų apdorojimo paslaugos.

„BCR Life“ (Rumunija)

„BCR Life“ kuria planšetiniams kompiuteriams pritaikytą konsultavimo priemonę, padėsiančią vykdyti pardavimus. Ji kaupis visus reikiamus duomenis ir nedelsdama suteiks informaciją apie kliento poreikius.

„InterRisk“ (Lenkija)

Naudojant dirbtinį intelektą, kuriama vertinimo sistema, pritaikanti kainas ir gaunamą naudą pagal individualius kliento poreikius, taigi optimizuojamos pajamos.

„Bulstrad Life“ (Bulgarija)

Klientai gali naudotis nemokama mobiliąja programėle „B-Assist“, norėdami registruotis pas gydytoją, palyginti medicinos paslaugų teikėjus ir tvarkyti sveikatos priežiūrai reikalingus dokumentus. Programėlė yra tiesiogiai susieta su partnerių-medicinos paslaugų teikėjų kompiuterinėmis sistemomis.

JUDIT HAVASI: Sutarties pratęsimas užtikrina saugumą ir mūsų busimos veiklos nuspėjamumą. Be to, tai yra žinia mūsų suinteresuotosioms šalims, kad jos gali mumis pasikliauti. Mes norime ir toliau plėtoti šį bendradarbiavimą.

PETER THIRRING: Perdraudimo srityje 2018 metais daugiausia dirbome ties plėtros planų įgyvendinimu, įskaitant geografinę plėtrą. Du naujieji filialai Frankfurte ir Paryžiuje leidžia tiesiogiai aptarnauti vokiškai kalbančio regiono ir Prancūzijos, Belgijos bei Liuksemburgo klientus.

Kokią pažangą VIG padarė skaitmeninės transformacijos srityje?

STADLER: Remdamiesi darbo programa „Agenda 2020“, parengėme skaitmeninę viziją, nustatančią grupės įmonių ir jų verslo planų skaitmeninės transformacijos kryptį. 2018 metais daugiausia dėmesio skyrėme vietos įmonėms ir jų skaitmeniniam inventoriui. Taip pat parengėme ir patvirtinome pradinis transformacijos planus.

HAVASI: 19 įmonių 11 šalių jau spėjo įdėti nemažai pastangų, siekdamas nustatyti joms svarbias sritis skaitmeninės vizijos įgyvendinimui. VIG išskyrė maždaug 100 mln. EUR biudžetą investicijoms į IT ir apie pusę jo skirs skaitmeninimui. Dalis lėšų bus panaudota įvairiems grupės įmonių projektams finansuoti. Norėčiau paminėti du pavyzdžius. Lenkijoje veikianti įmonė „Compensa“ įgyvendina projektą „Genesis“, kurio tikslas – optimizuoti verslo procesus naudojant dirbtinį intelektą ir automatizuoti juos naudojant robotų technologijas. Tai leis draudimo įmonėms tiesiogiai įsiliesti į ateities klientų skaitmeninį pasaulį, naudojantis daiktų internetu. Antrasis pavyzdys yra mūsų vidinė iniciatyva „VIG Xelerate“. Įgyvendinant šią iniciatyvą, grupei priklausančios

įmonės kviečiamos teikti inovatyvias skaitmeninimo idėjas įmonei „VIG Holding“. VIG valdyba atrenka projektus, kurių įgyvendinimui skiriama finansinė parama. VIG taip pat teikia specialius prizus už programai „VIG Xelerate“ pateiktus išskirtinius projektus.

PETER HÖFINGER: Kad pelnytų prizą, projektas turi būti potencialiai naudingas atitinkamai rinkai ir grupei bei padėti pagerinti pagrindinius rodiklius, pavyzdžiui, įmokyti apimties, išlaidų, rinkos dalies ar veiklos rezultatų rodiklius. Penkiems pirmajame etape atrinktiems projektams iš viso bus skirta apie 1 mln. EUR. 2018 m. rudenį startavo antrasis etapas.

Kokios įtakos draudimo grupei VIG kaip pagrindiniam automobilių draudimo paslaugų teikėjui turi technologiniai ir socialiniai pokyčiai mobilumo srityje?

FUCHS: Automobilių pramonėje vyksta radikalūs pokyčiai. Kai kuriose srityse viskas keičiama iš pagrindų.

Pavyzdžiui, keičiamos varos sistemos, t. y. kuriami elektriniai automobiliai, dėl to perorientuojami automobilių pardavimai, vystomi transporto priemonių tinklai ir automatizavimas. Dar vienas pavyzdys yra vis labiau populiarėjantis dalijimasis automobiliais. Norėdami padėti formuoti ateities pokyčius, stebime visas šias sritis ir atidžiai sekame automobilių pramonės naujoves. Šiuo tikslu įsteigėme strategijų laboratoriją „Motor Strategy Lab“, kurioje kuriame strategijas, skirtas įvairiems scenarijams, ir vertiname galimas bendradarbiavimo galimybes. Aiškiai suprantame vieną dalyką: ruoštis ateičiai reikia pradėti šiandien.

Ar jus kaip draudėjus baugina technologiniai pokyčiai?

STADLER: Skaitmenizacija gali iš esmės perrašyti draudimo sektoriui įprastą taisyklę. Dėl to nekyla klausimų. Tokio

„AUTOMOBILIŲ PRAMONĖJE VYKSTA RADIKALŲS POKYČIAI. KAI KURIOSE SRITYSE VISKAS KEIČIAMA IŠ PAGRINDŲ. NORĖDAMA PADĖTI FORMUOTI ATEITIES POKYČIUS, VIG IR TOLIAU ATIDŽIAI STEBI NAUJOVES.“

Franz Fuchs

pobūdžio esminius technologinius pokyčius visada lydi nežinia, tačiau jie taip pat teikia galimybių pasinaudoti naujais verslo modeliais ir sustiprinti mūsų, kaip paslaugų teikėjų, vaidmenį. Todėl reaguoti į juos yra labai svarbu. Aš tokius pokyčius vertinu teigiamai, nes jie yra VIG veiklos varomoji jėga, nesvarbu, kada jie įvyksta. Taip yra dar ir dėl to, kad decentralizuota valdymo sistema priartina mus prie klientų, taigi gerai žinome, ko jie nori. Draudimo grupėje VIG įmanoma greitai įgyvendinti kūrybiškas vietinių įmonių idėjas. Tai skatina darbuotojų inovatyvumą ir leidžia jiems džiaugtis galimybe prisidėti prie pokyčių formavimo. Ši laisvė leidžia ieškoti novatoriškų mūsų sektoriuje kylančių iššūkių sprendimo variantų įvairiuose organizacijos lygmenyse. Taigi ne, technologiniai pokyčiai manęs nebaugina. Mano manymu, jie teikia tolesnės plėtros galimybių.

Kalbėjote apie draudėjus kaip apie paslaugų teikėjus. Kokį vaidmenį šiame kontekste atlieka pagalbos paslaugos?

HÖFINGER: Paslaugos yra labai skirtingos. Tai gali būti reikalavimų išmokėti draudimo išmoką administravimo, konsultavimo dėl atidėjinių ateičiai ar rizikos ir, žinoma, pagalbos paslaugos. Pastarosios mūsų darbo programoje „Agenda 2020“ užima prioritetinę vietą, o 2018 metais šioje srityje nuveikėme itin daug. 2017 metais grupės įmonės uždarė apie 200 000 pagalbos paslaugų bylų. Per ataskaitinį laikotarpį šis skaičius išaugo iki 300 000. Neseniai Lenkijoje atidarėme pagalbos paslaugų centrą „Global Assistance Polska“, taigi savo paslaugas galime siūlyti ir trečiosioms šalims. Visada pradėdame bandomaisiais projektais, kaip kad šiuo metu Čekijos Respublikoje įgyvendinamas kibernetinis pagalbos projektas. Jei gaunami geri rezultatai, sparčiai plečiame veiklą, visada siekdami

galimybės teikti paslaugas ir trečiosioms šalims. Ši strategija pasiteisino.

Kokie, jūsų manymu, buvo didžiausi pasibaigusiu metų iššūkiai?

STADLER: Praeitais metais ir šių metų pradžioje jungimo būdu įsteigėme šešias įmones. Jungimuose dalyvavo labai didelės grupės įmonės. Tai reikalauja itin daug visų susijusių šalių pastangų. Man buvo malonu stebėti, kaip šie iššūkiai suartino VIG darbuotojus, kurie sėkmingai su jais susidorėjo. Kalbant apie veiklos plėtrą, 2018 metais padėtis Rumunijoje ir Lenkijoje, deja, nebuvo itin džiugi.

FUCHS: Abiejose šalyse teisės aktų pakeitimai yra pagrindinis veiksnys, turintis neigiamos įtakos vietos verslo rezultatams. Rumunijoje ataskaitiniu laikotarpiu valdžia keliems mėnesiams nustatė automobilių draudimo įmokų limitą. Limitai galioja visiems Rumunijoje veikiančioms draudikams, tačiau tikimės, kad 2019 metais padėtis gerės. Laikantis tam tikros produktų linijos panaikinimo sąlygų, Lenkijoje teko numatyti naujas priemones gyvybės draudimo srityje.

Šiuo metu padėtis prasčiausia Rumunijoje. Kodėl VIG nepasišalina iš šios rinkos?

STADLER: Rumunijos ir kai kurių kitų pirmiau minėtų šalių rinkos turi didelį potencialą. Esame įsitikinę, kad šį potencialą pavyks realizuoti. Žengiamo į šalių rinkas ketindami jose pasilikti ir naudotis ilgalaikėmis jų perspektyvomis. Būdami darbdaviai, jaučiamės socialiai atsakingi. Be to, jaučiame pareigą padėti formuoti rinkas, kuriose vykdome veiklą.

HIRNER: Tokios nuomonės laikosi ir mūsų pagrindinė akcininkė, įmonė „Wiener Städtische Versicherungsverein“, kuri dalyvauja vietos kultūrinėje ir socialinėje veikloje. Jaučiame pareigą savo darbuotojams, partneriams ir draudėjams. Be to, klientams pažadėjome saugoti tai, ➤

kas svarbu, net jei keičiasi kartos (kai tai yra įmanoma ir pagrįsta). Skuboti sprendimai ir trumpalaikis mąstymas nesiderina su šiuo įsipareigojimu. Žinoma, jo vykdymas galiausiai turi būti ekonomiškai tikslingas. Plačiai paskirstę riziką įvairiose šalyse, išvengiame didesnio individualių nuostolių poveikio pelningumui, taigi galime priimti protingus sprendimus ir išvengti neapgalvoto galimybių švaistymo.

Ar jūsų strategija ir toliau yra nukreipta į VRE regioną? Ar ieškote įmonių, kurias galėtumėte įsigyti?

STADLER: VRE regiono rinka nenustoja augti. Esame pirmaujanti įmonė šiame regione, todėl galime pasinaudoti jo teikiamomis galimybėmis. Įsigijus draudimo įmonę „Gothaer“ Lenkijoje ir įmonę „Seesam Insurance“ Baltijos šalyse, 2018 metais ir vėl stipriai padidėjo mūsų turima rinkos dalis. Nuo 2010 metų įvykdėme apie 45 įmonių jungimus ir pirkimus, įskaitant vienuolika sandorių vien per pastaruosius trejus metus. Nuolat ieškome naujų įmonių, kurias galėtumėme įsigyti šiame regione. Pažvelgus į draudikų skaičių, galima drąsiai teigti, kad rinkos toli gražu nėra perpildytos. Tačiau ne visos įmonės atitinka mūsų reikalavimus. Įsigyjamos įmonės būklė turi būti gera. Be to, mums svarbi ir kaina. VIG turi didelių kapitalo išteklių, kuriuos daugiausia norėtų skirti verslo augimui. Daugiau dėmesio skiriame papildomiems įsigijimams, kaip kad ankstesniais metais įvykdyti sandoriai.

Ką apie jūsų strategiją ir veiklą mano kapitalo rinka?

HIRNER: Remiantis investuotojų nuomonės tyrimo, atlikto ataskaitiniu laikotarpiu (žr. 24 puslapį), rezultatai, jos požiūris yra teigiamas. Mūsų orientavimasis į VRE regioną ir pastangos supaprastinti kainų struktūrą taip pat sutikti palankiai. Įsitiki-

nome specifinio VIG valdymo ir kontrolės metodo sėkme itin įvairialypėse rinkose, taigi neprarandame susidomėjimo ja. Ir toliau ketiname kaip galima geriau užtikrinti vadovybės matomumą bei aktyvią komunikaciją.

„MANOME, KAD TIK
DECENTRALIZUO-
TAS VALDYMAS
UŽTIKRINA
LANKSTUMĄ,
BŪTINĄ SĖKMINGAI
VEIKLAI TOKIAME
ĮVAIRIALYPIAME
REGIONE, KAIP
VRE.“

Peter Höfinger

UŽBAIGTŲ BYLŲ PERŽIŪRA

Pasinaudokite vakarykščiais reikalavimais, kad sutaupytumėte ateityje

VIG sistemingai peržiūri užbaigtas bylas nuo 2017 m. Užbaigtų bylų peržiūra (CFR) leidžia nustatyti gerintinas reikalavimų administravimo sritis, siekiant išvengti nepagrįsto išmokų mokėjimo ateityje. Iš pradžių nustatome galimas permokas, tuomet atliekame išsamią visos vertės grandinės analizę. Tai leidžia nustatyti konkrečias problemas priežastis. Galiausiai, remdamiesi rezultatais, atliekame gairių ar procesų pakeitimus ir organizuojame specialius mokymus. CFR iniciatyvą pradėjome įgyvendinti automobilių draudimo srityje Lenkijoje ir Lietuvoje. Vėliau ji pradėta įgyvendinti ir Bulgarijoje, Latvijoje bei Rumunijoje. Be to, 2018 metais įtraukėme ir kitas pradines turto draudimo rūšis.

MVĮ INICIATYVA

Sistemiškai orientuojamės į mažas įmones

Mažos ir vidutinės įmonės (MVĮ) yra VRE ekonominės zonos pagrindas. Dėl šios priežasties 2012 metais VIG nusprendė sistemingai orientuotis į jas savo veiklos rinkose. Grupei priklausančios įmonės savarankiškai sprendė, kurie sektoriai joms atrodo patrauklūs, atsižvelgus į potencialius klientus ir riziką. Tuomet parengėme informaciją platintojams, kad jie galėtų orientuotis būtent į šias įmones. 2018 metų rudenį įmonė „Serbian Wiener Städtische“ parengė skaitmeninę priemonę, padedančią platinti draudimo produktus. Užbaigus bandomąjį etapą, šią priemonę planuojama naudoti kitose VIG rinkose. Įmonės „Austrian Wiener Städtische“ siūlomas MVĮ skirtas kibernetinės atsakomybės draudimas dabar panašia forma platinamas ir Lenkijoje bei Čekijos Respublikoje.

Daug kartų minėjote VIG decentralizuotą valdymo metodą. Kuo jis ypatingas ir kaip VIG jį įgyvendina praktiškai?

STADLER: Aiškiai nustatėme įmonės „VIG Holding“ ir vietos vadovų atsakomybę. Įmonė „VIG Holding“ valdo, kontroliuoja ir remia grupei priklausančias įmones. Numatytos gairės, sistemos ir aiškios taisyklės.

HÖFINGER: Praktiniu požiūriu tai reiškia, kad tenka keistis dideliu kiekiu informacijos. Palaikome glaudžią komunikaciją su savo kolegomis grupės įmonių valdybose, keliskart per savaitę bendraujame telefonu ir susitinkame asmeniškai.

Kiekvienas VIG valdybos narys yra atsakingas už bent vienos šalies įmones ir reguliariai gauna informaciją apie svarbius įvykius atitinkamoje šalyje. VIG valdyba ir kontrolės padalinys atidžiai stebi kiekvienos grupei priklausančios įmonės planavimo procesą. Vis dėlto, manome, kad tik decentralizuotas valdymas užtikrina lankstumą, būtiną sėkmingai veiklai tokiaime įvairialypiaame regione, kaip VRE. Vietos vadovai ir mūsų strategija, apimanti keletą prekės ženklų, yra dvi svarbios savybės, skiriančios mus nuo konkurentų bei prisidedančios prie mūsų sėkmės.

STADLER: 2018 metais analizavome, kaip įmonė „VIG Holding“ galėtų užtikrinti efektyvesnį valdymo darbotvarkės įgyvendinimą ir šiuo metu vertiname gautus rezultatus. Visoms grupės įmonėms taikomi įvairūs teisės aktų reikalavimai, pavyzdžiui, ES mokumo režimas. Nauji tarptautiniai apskaitos standartai, ypač TFAS 9 ir 17, reikalauja aukšto lygio centralizacijos atitinkamose srityse.

Ponia Hirner, esate vyriausioji finansininkė, taigi TFAS 17 patenka į jūsų atsakomybės sritį. Ką manote apie neseniai paskelbtą atidėjimo metodą?

HIRNER: Manome, kad vienu metų atidėjimo laikotarpis yra gera mintis, nes sektoriuje vis dar yra nemažai neišspręstų problemų. Ilgesnis rengimo ir patvirtinimo laikotarpis teikia draudimo įmonėms, kurių vertybiniai popieriai įtraukti į biržos sąrašus (kaip kad VIG) ir kurioms įtakos turi FTAS taikymas, daugiau užtikrintumo planuojant veiklą. Be abejo, visos grupės įmonės intensyviai dirba, siekdamos įgyvendinti naują itin sudėtingą draudimo liudijimų vertinimo modelį. Tam reikalingos naujos IT sistemos (dalis jų vis dar yra kuriama) ir dideli esamų IT sistemų pakeitimai. Įvertinus naujausią FTAS 17 standarto redakciją, paskelbtą 2017 metų gegužę, jos įgyvendinimo kaštai bus gerokai didesni nei Mokumo II direktyvos. Naujasis apskaitos standartas visame pasaulyje yra stipriai kritikuojamas dėl itin didelio sudėtingumo lygio ir įgyvendinimo kainos, todėl šiuo metu vertiname atitinkamus pakeitimus.

Nemažai kalbėjome apie ateities scenarijus. Kokius tikslus VIG yra numachiusi artimiausiai ateičiai??

STADLER: 2019 metais planuojame pasiekti 9,9 mlrd. EUR įmokų apimtį ir 500–520 mln. EUR rezultatą prieš apmokestinimą. Iki 2020 metų siekiame stabiliai padidinti savo įmokų apimtį iki 10,2 mlrd. EUR, o rezultatą prieš apmokestinimą – iki 530–550 mln. EUR. Numatėme tikslą užtikrinti tvarų bendro koeficiento gerėjimą ir iki 2020 metų pasiekti 95 %.

INVESTUOJAME Į ATEITĮ

Stiprūs šiandien, pasiruošę rytojui ir skiriantys dėmesio ateičiai. Kodėl pirmaujanti draudimo įmonė augančiame Vidurio ir Rytų Europos regione yra perspektyvi investicija?

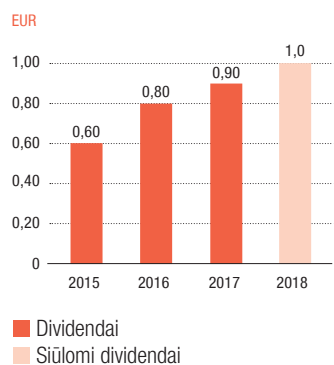
180 milijonų potencialių klientų ir, palyginus su Vakarų Europa, itin mažas draudimo paslaugų teikėjų skaičius net ir išsivysčiusiose VRE rinkose. Vien dėl šių dviejų veiksnių Vidurio ir Rytų Europa yra pakankamai perspektyvus regionas, vertas ilgalaikių investicijų į jame veikiančią pirmaujančią draudimo grupę. Visgi vien šių skaičių nepakanka VIG sėkmės potencialui iki galo nusakyti, nes VIG yra ne tik pirmaujanti rinkos dalyvė VRE regione. Grupė turi nemažus kapitalo išteklius, todėl sparčiai plečiasi. Ji orientuojasi į technologijų ir visuomenės ateitį, skatina įvairovę ir siekia tapti geidžiamu darbdaviu. Beveik 200 metų sėkmingos veiklos rodo, kad grupė geba dinamiškai prisitaikyti prie rinkos pokyčių.

Investicijos į augimą

Įmonės „Kooperativa“ įsteigimas buvusioje Čekoslovakijoje rodo, kad VIG yra viena iš pirmųjų Austrijos įmonių, pastebėjusių Rytų Europos potencialą. Šiuo metu, iš visų 25 veiklos šalių, didžioji dalis yra VRE regione. VRE generuojama įmokų apimties ir pelno dalis patvirtina, kad tai buvo išties įžvalgus verslo sprendimas. 2018 m. Vidurio ir Rytų Europoje surinkome 55,9 % įmokų ir 53,2 % rezultato prieš apmokestinimą. Būsimo ekonominio augimo regione prognozės leidžia tikėtis ilgalaikio draudimo sektoriaus augimo.

Tvarus pelningas augimas geriausiai užtikrinamas turint patikimą kapitalo bazę. Šiuo atžvilgiu VIG taip pat elgiasi

DIVIDENDAI UŽ VIENĄ AKCIJĄ



Naujoji dividendų politika

VIG ketina paskirstyti

30–50%

grupės grynojo pelno
akcininkams.

VIG KAPITALO FORMAVIMAS



Investicijos į augimą

- 25 rinkos, daugiausia augančiame VRE regione
- 180 mln. potencialių klientų
- Nr. 1 Austrijoje ir VRE
- Patikima kapitalo bazė tolesniam įmonių įsigijimui



Investicijos į viziją

- Tikslinis technologijų naudojimas platinimui, produktų kūrimui ir procesuose
- Draudikas, kuriantis pridėtinę vertę: žalių reguliavimas, regione prevencija ir pagalba
- Verslo plėtra ir augimo potencialas



Investicijos į atsakomybę

- Rizikos subalansavimas, pasitelkiant įvairovę, yra pagrindinis principas
- Įvairovė – inovacijų varomoji jėga ir motyvuojantis veiksnys
- Efektyvus grupės valdymas ir kontrolė
- Pagrindinio akcininko remiamas tikslas derinti ekonominius tikslus ir socialinius bei aplinkos veiksnius



Investicijos į patikimumą

- 200 metų patirties draudimo srityje
- Pasitvirtinę valdymo principai
- Tvari dividendų politika
- Rengiami našumo ir pelningumo rodikliai

atsakingai ir vengia beatodairiškos rizikos. Tai patvirtina jos mokumo koeficientas (239 %). Agentūros „Standard & Poor's“ (S&P) suteiktas A+ reitingas su stabilia perspektyva yra geriausias reitingas Austrijos ATX indekse. Didelis VIG turimas kapitalo rezervas gali būti naudojamas investicijoms į natūralų grupės įmonių augimą ar kitoms ekonomiškai patrauklioms įmonėms įsigyti. VIG paprastai įsigyja papildančiąsias įmones, t. y. mažesnes tą pačią veiklą vykdančias įmones. Laikotarpiu nuo 2012 iki 2018 m. VIG svarstė daugiau kaip 45 potencialias įsigyti tinkamas kandidatas ir įsigijo 20 įmonių.

Investicijos į viziją

Norėdamos orientuotis į ateitį, įmonės turi nuolat analizuoti savo verslo veiklą. VIG būtent tai ir daro. Grupė seka aktualias tendencijas ir pokyčius bei atitinkamai derina vykdomą draudimo veiklą, nes pokyčiai, pavyzdžiui, skaitmenizacija, transporto revoliucija, kurią sukėlė autonominės transporto priemonės, ar demografiniai pokyčiai turi negrįžtamos

įtakos draudimo įmonėms, jų produktams ir paslaugoms.

VIG naudoja naujas skaitmenines technologijas, pavyzdžiui, automatizuoti procesus, efektyviau analizuoti duomenis ir geriau aptarnauti klientus. Pardavimus vykdančios darbuotojai prijungiami prie bendro tinklo, taigi gali suteikti geresnes konsultavimo paslaugas. Be to, grupė remia vidines ir išorės partnerių inovacijas. Ji reaguoja į vietos pokyčius, plečia pagalbos paslaugas ir pamažu iš žalių administratoriaus virsta paslaugų teikėju, padedančiu, be kita ko, užkirsti kelią nuostoliams.

Investicijos į atsakomybę

VIG mano, kad atsakomybė turi du aspektus. Ji turi vidinį poveikį, pavyzdžiui, rizikos subalansavimui, grupės valdymui ir kontrolei. Ji taip pat turi išorinį poveikį visuomenei.

Siekdama subalansuoti riziką, VIG skatina įvairovę. Naudojant keletą prekių ženklų, užtikrinamas visų tikslinių grupių

– nuo privačių klientų ir mažų įmonių iki tarptautinių įmonių grupių – poreikių tenkinimas. Esame mišrios veiklos draudimo grupė, todėl siūlome visų klientų poreikiams pritaikytus produktus ir paslaugas.

Be to, naudojame visus platinimo kanalus, o bendradarbiaudami su „Erste Group“, pirmenybę teikiame bankiniam draudimui. Galiausiai, laikydami įvairovės principo, vertiname patirties ir vertybių, kurias į grupę „atsineša“ darbuotojai, įvairovę. Tai taip pat naudinga verslo požiūriu, nes pritraukiame protingiausias kandidatus darbo rinkoje ir skatiname inovacijas.

Valdymas vietos mastu, užtikrinantis aukštą autonomijos lygį įmonių grupėje, yra derinamas su efektyviu grupės valdymu, kurį vykdo įmonė „VIG Holding“. Tai reikalauja aiškių, visos grupės mastu taikomų taisyklių, griežtų rizikos valdymo reikalavimų investicijų srityje, atitinkamos infrastruktūros, naudojamos keistis gerąja praktika ir inovacijomis, sparčių komunikacijos kanalų tarp grupės ➤

įmonių ir „VIG Holding“. Tai papildo efektyvi valdymo sistema, užtikrinanti korporatyvinę kontrolę.

Siekdama vykdyti socialinius įsipareigojimus ir padėti kurti ateitį, kurioje gera gyventi, VIG yra numačiusi ne tik ekonominius, bet ir aplinkos apsaugos bei socialinius tikslus. Ji kuria ir pristato produktus bei paslaugas, teikiančius pridėtinės vertės šiose srityse. Grupė jau daugelį metų investuoja į pelno nesiekiančias statybos organizacijas. Jos pagrindinė akcininkė įmonė „Wiener Städtische Versicherungsverein“ reguliariai inicijuoja projektus socialiai remtiniems asmenims, kurie yra finansuojami paskirsčius VIG dividendus. Visa tai prisideda prie grupės socialinio solidarumo.

Investicijos į patikimumą

Kas gali geriau byloti apie mūsų patikimumą, nei beveik 200 metų veiklos istorija ir 30 metų sėkmingo darbo patirtis VRE regione? Ilgametis pelningas grupės augimas teikia naudos ir mūsų akcininkams. Į Vienos vertybinių popierių biržos sąrašus įtraukta įmonė nuo 1994 m. kasmet išmoka dividendus savo akcininkams. Pagal naująją dividendų politiką akcininkų dividendams išmokėti skiriama 30–50 % grynojo grupės pelno. Šią tvarią dividendų politiką papildo įvairios pajamų ir išlaidų efektyvumo užtikrinimo priemonės, kuriomis siekiama iki 2020 m. pasiekti 95 % bendrą koeficientą. Tai reiškia, kad VIG yra patikima partnerė ne tik šiandien, bet ir rytoj bei ateityje.

2018 M. INVESTUOTOJŲ APKLAUSA

Naujai suformuota valdyba 2018 m. vasarą inicijavo investuotojų apklausą. Kas joje dalyvavo?

Telefonu atliktoje apklausoje dalyvavo 16 institucinių investuotojų, kurie, bendrai sudėjus, valdo kiek mažiau nei 20 % visų laisvoje apyvartoje esančių akcijų, ir septyni analitikai. Dėjome pastangas užtikrinti, kad informacija būtų gauta tiek iš užjūrio, tiek Europoje. Be to, rinkomės analitikus, pateikusius skirtingas rekomendacijas dėl VIG akcijų (nuo „pirkti“ iki „neutralios“ ar „parduoti“). Vertinant bendrai, atlikome skerspjūvio tyrimą su reprezentatyviaja imtimi.

Kokius klausimus aptarėme apklausos metu?

Be kitų temų, struktūrinio interviu klausimyne pateikėme klausimų apie VIG strategiją ir, investuotojų manymu, patrauklius ar probleminius aspektus. Atskirai aptarėme ir darbo programą „Agenda 2020“, bendradarbiavimą su draudimo grupe „Erste Group“, specifinius finansinius klausimus, pavyzdžiui, 2018–2020 m. tikslus, kapitalo poziciją ir dividendų politiką. Taip pat pateikėme klausimų apie VIG vadybos ir valdymo sistemą bei numatėme atskirą klausimyno modulį, skirtą būtent komunikacijai su investuotojais.

Kokias pagrindines išvadas padarėte, remdamiesi gautais atsakymais?

Investuotojai ir analitikai teigiamai vertino pagrindinius VIG strategijos aspektus. Didesnis, palyginus su Vakarų Europa, VIG rinkos augimo potencialas Vidurio ir Rytų Europoje, mažesnis draudimo įmonių skaičius regione ir palankios demografinės bei ekonominės perspektyvos daugumos respondentų pripažinti patraukliais. Taip pat



Nina Higatzberger-Schwarz, VIG ryšių su investuotojais komandos vadovė.

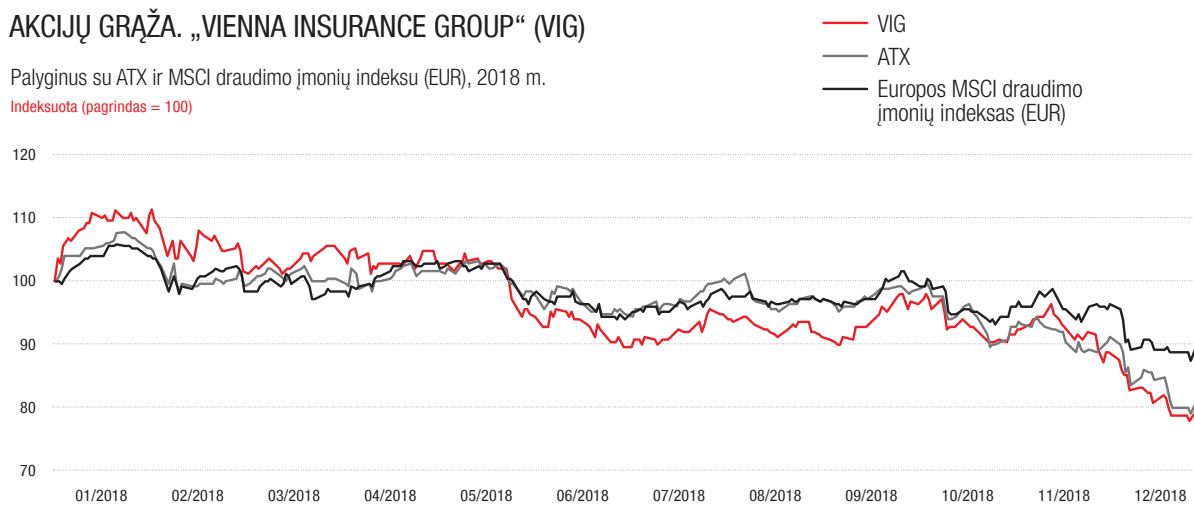
teigiamai vertinami VIG grupės įmonių jungimai, atlikti siekiant supaprastinti grupės struktūrą, orientavimasis į pelningą augimą ir kaštų valdymą bei strateginio bendradarbiavimo su banku „Erste Bank“ pratęsimas. Decentralizuota grupės struktūra, ypač platinimo srityje, bei keletą prekės ženklų apimanti strategija daugeliui apklausos dalyvių pasirodė labai sudėtinga, palyginus su mūsų konkurentais. Apklausos metu daugiausia dėmesio skyrėme išskirtiniam VIG valdymo ir kontrolės metodui. Kapitalo rinkos dalyviai ne iki galo supranta mūsų pagrindinės akcininkės, savitarpio draudimo įmonės, teisinę formą. Be to, turime pateikti daugiau informacijos apie jos vaidmenį, struktūrą ir veiklos tikslus. Tiek investuotojai, tiek analitikai VIG kapitalo bazę, augimą ir grąžą akcininkams vertino konkurencingo dividendų pelningumo požiūriu. Aiškiai išsakytas noras, kad vadovybė būtų labiau matoma ir tęstų aktyvią komunikaciją, taigi Ryšių su investuotojais komanda ateityje skirs daugiau dėmesio šiam klausimui.

Ryšių su investuotojais komanda yra pasirengusi bet kada atsakyti į kapitalo rinkos dalyvių klausimus:
www.vig.com/investorrelations
El. paštas: investor.relations@vig.com
Tel.: +43 50390 21919

AKCIJŲ GRĄŽA. „VIENNA INSURANCE GROUP“ (VIG)

Palyginus su ATX ir MSCI draudimo įmonių indeksu (EUR), 2018 m.

Indeksuota (pagrindas = 100)



PAGRINDINIAI RODIKLIAI. „VIENNA INSURANCE GROUP“ (VIG)

Pagrindinė informacija apie akcijas

		2018	2017	2016	2015
Rinkos kapitalizacija	mln. EUR	2.595,84	3.297,92	2.726,40	3.237,12
Vidutinis per dieną parduodamų akcijų skaičius	Vienetai	~ 86.000	~ 104.000	~ 161.000	~ 147.000
Akcijos buhalterinė vertė ¹	EUR	33,98	36,20	34,11	32,07
Kaina laikotarpio pabaigoje	EUR	20,280	25,765	21,300	25,290
Aukščiausia	EUR	28,740	26,520	24,790	42,620
Žemiausia	EUR	19,900	21,590	16,095	24,910
Akcijų grąža per metus (išskyrus dividendus)	%	-21,29	20,96	-15,80	-31,80
Dividendai už vieną akciją	EUR	1,0 ²	0,90	0,80	0,60
Dividendų pelningumas	%	4,93	3,49	3,76	2,37
Pelnas, tenkantis vienai akcijai ³	EUR	2,04	2,23	2,16	-0,27
Kainos ir pelno santykis gruodžio 31 d.		9,94	11,55	9,86	-93,67

¹ Reikšmė apskaičiuojama iš akcininkų turto vertės atėmus nekontroliuojamas dalis ir mišrias obligacijas

² Siūlomi dividendai.

³ Apskaičiuojant šį finansinį rodiklį, taip pat atsižvelgta į sukauptas išlaidas palūkanoms už mišrias kapitalo priemones

FINANSINIS GRAFIKAS¹⁾

Jrašo data (VAS)	2019 05 14
Pirmojo 2019 m. ketvirčio rezultatai	2019 05 22
Visuotinis akcininkų susirinkimas	2019 05 24
Diena be dividendų	2019 05 27
Jrašo data	2019 05 28
Dividendų išmokėjimo diena	2019 05 29
Pirmojo 2019 m. pusmečio rezultatai	2019 08 27
Pirmojo–trečiojo 2019 m. ketvirčių rezultatai	2019 11 27

¹⁾ Preliminarus grafikas

Įmonės valdymo ataskaita

Skaidrumas ir akcininkų pasitikėjimas mums yra labai svarbūs. Dėl šio priežasties Austrijos įmonių valdymo kodekso nuostatų taikymas ir laikymasis įmonių grupėje „Vienna Insurance Group“ yra ypač aktualus.

Austrijos įmonių valdymo kodeksas įsigaliojo 2002 m. ir, atsižvelgiant į įstatymus ir naujausias tendencijas, yra reguliariai atnaujinamas. Jis laikomas tinkamo Austrijos įmonių valdymo ir kontrolės standartu. Kodekso nuostatos padeda stiprinti pasitikėjimą Austrijos kapitalo rinka. Turi būti užtikrintas aukštas ataskaitos, kurią įmonės privalo skelbti vadovaujantis šio kodekso nuostatomis, skaidrumo lygis.

Įmonių grupė „Vienna Insurance Group“ yra įsipareigojusi taikyti ir laikytis 2018 m. sausio mėn. paskelbtos Austrijos įmonių valdymo kodekso versijos. Rengiant šią ataskaitą taip pat buvo vadovaujama KĮVA (Konsoliduotosios įmonės valdymo ataskaitos) 243c ir 267b punktais.

Austrijos įmonių valdymo kodeksas yra viešai prieinamas tiek įmonių grupės VIG interneto svetainėje www.vig.com/ir, tiek Austrijos įmonių valdymo darbo grupės interneto svetainėje www.corporate-governance.at.

Įmonių grupė „Vienna Insurance Group“ mano, kad įmonių valdymas yra nuolat besikeičiantis procesas, kuris turi būti pritaikytas prie naujų sąlygų ir tendencijų siekiant tiek Grupės, tiek jos akcininkų naudos. Visų įmonės valdymo priemonių tikslas – užtikrinti atsakingą, ilgalaikį augimą skatinantį ir tuo pačiu metu efektyvią įmonės kontrolę išsaugoti padedantį vadovavimą įmonei.

Įmonių grupės „Vienna Insurance Group“ valdyba, stebėtojų taryba ir darbuotojai mano, kad Austrijos įmonių valdymo kodekso taisyklių taikymas ir laikymasis yra

labai svarbus siekiant praktiškai įgyvendinti įmonės valdymo procesus. Visa informacija apie valdybos ir stebėtojų tarybos narius, jų funkcijas ir atlyginimą yra aiškiai reglamentuota ir pateikta toliau.

Austrijos įmonių valdymo kodekso taisyklės skirstomos į šias tris kategorijas:

- taisyklės, grindžiamos privalomais teisiniais reikalavimais (teisiniai reikalavimai);
- taisyklės, kurių privaloma laikytis. Jei nesilaikoma šių taisyklių, būtina nurodyti jų nesilaikymo priežastis tam, kad nebūtų pažeistos kodekso nuostatos („laikykis nuostatų arba pasiaiškink“);
- rekomendacinio pobūdžio taisyklės, kurių nesilaikant nebūtina apie tai pranešti ar pasiaiškinti (rekomendacijos).

Įmonių grupė „Vienna Insurance Group“ laikosi visų Austrijos įmonių valdymo kodekso taisyklių.

Į įmonių grupės VIG konsoliduotąją ataskaitą įtraukta informacija ir apie į kapitalą orientuotas patronuojamąsias įmones, kurios pagal joms taikomus teisės aktus privalo parengti ir paskelbti įmonių valdymo ataskaitas. Tokios įmonės yra „Ray Sigorta“ (Turkija) ir „Makedonija“ (Šiaurės Makedonija). Įmonių valdymo ataskaitos yra įtrauktos į šių įmonių metines ataskaitas ir yra paskelbtos šiose interneto svetainėse: www.raysigorta.com.tr (About > Investor Relations), www.insumak.mk (internetu svetainės puslapio nuoroda: <http://insumak.mk/finansiski-izvestai.php>). Visi nukrypimai nuo taisyklių ir paaiškinimai yra pateikti šių įmonių valdymo ataskaitose.

Įmonių grupės „Vienna Insurance Group“ akcininkų struktūra yra pateikta www.vig.com/ir.

VALDYBOS NARIAI IR JŲ FUNKCIJOS

2018 m. gruodžio 31 d. duomenimis įmonių grupės „Vienna Insurance Group“ valdybą sudaro toliau nurodyti šeši valdybos nariai.



Elisabeth Stadler,
Generalinė direktorė
Valdybos pirmininkė

Gimimo metai: 1961
Pirmojo paskyrimo data: 2016 m.
sausio 1 d.

Kadencijos pabaiga:
2023 m. birželio 30 d.

Elisabeth Stadler studijavo aktuarinę matematiką Vienos technikos universitete, o Austrijos draudimo sektoriuje karjerą pradėjo kaip valdybos narė ir pirmininkė. 2014 m. gegužės mėn. federalinė ministrė Gabriele Heinisch-Hosek už nuopelnus draudimo sektoriuje jai suteikė profesorės titulą. Nuo 2014 m. rugsėjo mėn. iki 2016 m. kovo mėn. ji ėjo generalinės direktorės pareigas draudimo įmonėje „Donau Versicherung“, o nuo 2016 m. eina įmonių grupės „Vienna Insurance Group“ vykdomosios direktorės pareigas.

Kontroliuojamos sritys: įmonių grupės VIG valdymas, strateginiai klausimai, generalinis sekretoriatas, santykiai su Europa, grupės komunikacija ir rinkodara, grupės finansavimas, žmogiškieji ištekliai, grupės plėtra ir strategija, turto valdymas, išdo (kapitalo) rinka, susijusių įmonių skyrius, bankinis draudimas.

Šalys, už kurias atsakingas šis asmuo: Austrija, Čekijos Respublika

Pareigos stebėtojų taryboje arba kitos panašios pareigos kitose grupėi nepriklausančiose Austrijos ir užsienio įmonėse: Austrijos mokslo ir technologijų institutas, Austrijos Raudonasis Kryžius

Elisabeth Stadler taip pat aktyviai dalyvauja šių įmonių grupei „Vienna Insurance Group“ reikšmingų¹ įmonių stebėtojų tarybose: „Wiener Städtische“ (Austrija), „Donau Versicherung“ (Austrija), „Kooperativa“ (Čekijos Respublika), ČPP (Čekijos Respublika), PČS² (Čekijos Respublika), „Compensa Non-Life“ (Lenkija), „InterRisk“ (Lenkija).



Franz Fuchs
Gimimo metai: 1953

Pirmojo paskyrimo data: 2009 m.
spalio 1 d.

Kadencijos pabaiga:
2020 m. birželio 30 d.

Franz Fuchs savo karjerą draudimo sektoriuje pradėjo kaip aktuarijus. Prieš prisijungdamas prie įmonių grupės VIG, jis ėjo vadovaujamas pareigas kaip gyvybės draudimo srities ir pensijų fondų specialistas kitose tarptautinėse įmonėse. Nuo 2003 m. iki 2014 m. pradžios Franz Fuchs ėjo „Compensa Non-Life“ ir „Compensa Life“ valdybos pirmininko pareigas Lenkijoje. Nuo 2003 m. jis ėjo įmonės „VIG Polska“ valdybos pirmininko pareigas. Pirmą kartą įmonių grupės „Vienna Insurance Group“ valdybos nariu jis buvo paskirtas 2009 m. spalio 1 d.

Kontroliuojamos sritys: motorinių transporto priemonių draudimo veiklos valdymas

Šalys, už kurias atsakingas šis asmuo: Moldova, Lenkija, Rumunija, Ukraina

Pareigos stebėtojų taryboje arba kitos panašios pareigos kitose grupėi nepriklausančiose Austrijos ir užsienio įmonėse: „C-QUADRAT Investment AG“

Franz Fuchs taip pat aktyviai dalyvauja šių įmonių grupei „Vienna Insurance Group“ reikšmingų¹ įmonių stebėtojų tarybose: „Kooperativa“ (Čekijos Respublika), ČPP (Čekijos Respublika), PČS² (Čekijos Respublika), „Compensa Non-Life“ (Lenkija), „InterRisk“ (Lenkija).

¹Įmonių grupei „Vienna Insurance Group“ reikšmingomis įmonėmis laikomos visos įmonės, kurių pasirašytų draudimo įmokų suma sudaro ne mažiau kaip 2 % visų pasirašytų draudimo įmokų ir kurių pelnas sudaro bent 2 % viso pelno neatskaičius mokesčių.

²Įmonių PČS ir „Kooperativa“ susijungimas oficialiai baigėsi 2019 m. sausio mėn. pradžioje.



Judit Havasi

Gimimo metai: 1975

Pirmojo paskyrimo data: 2016 m. sausio 1 d.

Kadencijos pabaiga: 2023 m. birželio 30 d.

Judit Havasi studijavo teisę ir grupei dirba nuo 2000 m. Savo karjerą ji pradėjo „UNION Biztosító“ vidaus audito skyriuje, o 2003 m. tapo jo vadove. Prieš paskyrimą įmonės „Wiener Städtische“ valdybos nare 2009 m. Judit Havasi ėjo draudimo įmonės „Wiener Städtische“ pakaitinės valdybos narės ir Vengrijos draudimo įmonės „UNION Biztosító“ valdybos narės pareigas. Nuo 2013 m. liepos mėn. iki 2015 m. pabaigos Judit Havasi buvo įmonės „Wiener Städtische“ generalinio direktoriaus pavaduotoja. Nuo 2011 m. ji taip pat ėjo įmonių grupės „Vienna Insurance Group“ pakaitinės valdybos narės pareigas. 2016 m. sausio mėn. ji pradėjo eiti įmonių grupės „Vienna Insurance Group“ valdybos narės pareigas.

Kontroliuojamos sritys: planavimas ir kontrolė, teisės skyrius, grupės IT, duomenų valdymas ir procesai, asmens draudimo veiklos valdymas, turto rizikos valdymas

Šalys, už kurias atsakingas šis asmuo: Vengrija

Pareigos stebėtojų taryboje arba kitos panašios pareigos kitose grupei nepriklausančiose Austrijos ir užsienio įmonėse: „Erste&Steiermärkische Bank“ d.d., „Die Zweite Wiener Vereins-Sparcasse“, „Volkstheater“, Gesellschaft m.b.H., „Volkstheater - Privatstiftung“

Judit Havasi taip pat aktyviai dalyvauja šių įmonių grupei „Vienna Insurance Group“ reikšmingų¹ įmonių stebėtojų tarybose: „Wiener Städtische“ (Austrija), „Donau Versicherung“ (Austrija), „Kooperativa“ (Slovakija).



Finansų direktorė Liane Hirner

Gimimo metai: 1968

Pirmojo paskyrimo data: 2018 m. vasario 1 d.

Kadencijos pabaiga: 2023 m. sausio 31 d.

Liane Hirner Grace studijavo verslo administravimą. Prieš prisijungdama prie įmonių grupės „Vienna Insurance Group“, nuo 1993 m. ji dirbo PwC Austrijos audito skyriuje, kurį palikdama Liane Hirner jau buvo draudimo srities partnerė. Liane Hirner ne tik ėjo auditorės pareigas, bet ir dalyvavo daugelio profesinių asociacijų, pavyzdžiui, Austrijos draudimo asociacijos TFAS darbo grupės ir Briuselyje veikiančios Europos buhalterinės apskaitos draudimo darbo partijos, veikloje. 2018 m. vasario 1 d. Liane Hirner buvo paskirta įmonių grupės „Vienna Insurance Group“ valdybos nare. Finansų direktorės pareigas ji pradėjo eiti nuo 2018 m. liepos 1 d.

Kontroliuojamos sritys: finansai ir apskaita

Šalys, už kurias atsakingas šis asmuo: Vokietija, Baltarusija

¹ Įmonių grupei „Vienna Insurance Group“ reikšmingomis įmonėmis laikomos visos įmonės, kurių pasirašytų draudimo įmokų suma sudaro ne mažiau kaip 2 % visų pasirašytų draudimo įmokų ir kurių pelnas sudaro bent 2 % viso pelno neatskaičius mokesčių.



Peter Höfing

Gimimo metai: 1971

Pirmojo paskyrimo data: 2009 m. sausio 1 d.

Kadencijos pabaiga:

2023 m. birželio 30 d.

Peter Höfing Vienos ir Louvain-la-Neuve (Belgija) universitetuose studijavo teisę. 2009 m. sausio 1 d. Peter Höfing pradėjo eiti įmonių grupės „Vienna Insurance Group“ valdybos nario pareigas. Prieš tai jis buvo draudimo įmonės „Donau Versicherung“ valdybos direktoriumi ir buvo atsakingas už pardavimus ir rinkodarą. Prie šios įmonės jis prisijungė 2003 m. Prieš tai jis ėjo valdybos pirmininko ir valdybos nario pareigas grupei nepriklausančiose įmonėse Vengrijoje, Čekijoje ir Lenkijoje.

Kontroliuojamos sritys: įmonių ir didelių klientų verslas, „Vienna International Underwriters“ (VIU), grupės perdraudimas

Šalys, už kurias atsakingas šis asmuo: Albanija, Kosovas, Bosnija ir Hercegovina, Bulgarija, Kroatija, Šiaurės Makedonija, Juodkalnija, Serbija, Baltijos šalys



Peter Thirring

Gimimo metai: 1957

Pirmojo paskyrimo data: 2018 m. liepos 1 d.

Kadencijos pabaiga:

2023 m. birželio 30 d.

Peter Thirring Vienos universitete studijavo teisę. Didesnę nei 30 metų patirtį draudimo srityje jis įgijo dirbdamas draudimo įmonių grupėje „Generali Group“. Nuo 2016 m. kovo mėn. iki 2018 m. birželio mėn. pabaigos jis ėjo draudimo įmonės „Donau Versicherung“ generalinio direktoriaus pareigas. 2018 m. liepos 1 d. Peter Thirring buvo paskirtas įmonių grupės „Vienna Insurance Group“ valdybos nariu.

Kontroliuojamos sritys: grupės išorinių pajamų perdraudimas

Šalys, už kurias atsakingas šis asmuo: Gruzija, Lichtenšteinas, Slovakija, Turkija

Peter Thirring taip pat aktyviai dalyvauja šių įmonių grupei „Vienna Insurance Group“ reikšmingų¹ įmonių stebėtojų tarybose: „Kooperativa“ (Slovakija).

Valdyba, kaip vienas valdymo organas, yra atsakinga už įmonės rizikos valdymą, aktuarinį skyrių, grupės atitikčių valdymą, vidaus auditą, ryšius su investuotojais.

Be to, GáborLehel (gimęs 1977 m.) 2018 finansiniais metais ėjo pakaitinio valdybos nario pareigas ir gali tapti pilnateisiu valdybos nariu, jei kažkuris dabartinis valdybos narys nebegalės vykdyti savo pareigų.

Pokyčiai finansinių metų eigoje ir jų pabaigoje

Martin Simhandl (gimęs 1961 m.) 2018 finansiniais metais nuo sausio 1 d. iki birželio 30 d. ėjo įmonių grupės „Vienna Insurance Group“ valdybos nario pareigas, o valdybą paliko 2018 m. birželio 30 d. pasibaigus kadencijai.

¹ Įmonių grupei „Vienna Insurance Group“ reikšmingomis įmonėmis laikomos visos įmonės, kurių pasirašytų draudimo įmokų suma sudaro ne mažiau kaip 2 % visų pasirašytų draudimo įmokų ir kurių pelnas sudaro bent 2 % viso pelno neatskaičius mokesčių.

Gábor Lehel (gimęs 1977 m.) ir Gerhard Lahner (gimęs 1977) 2019 finansiniais metais ėjo pakaitinių valdybos narių pareigas ir gali tapti pilnateisiais valdybos nariais, jei kažkurie dabartiniai valdybos nariai nebegalės vykdyti savo pareigų.

STEBĖTOJŲ TARYBOS NARIAI

2018 m. gruodžio 31 d. duomenimis stebėtojų tarybą sudarė 10 toliau nurodytų narių.

Pirmininkas

Günter Geyer

Gimimo metai: 1943

Pirmojo paskyrimo data: 2014

Kadencijos pabaiga: 2019

Günter Geyer draudimo įmonėje „Wiener Städtische“ pradėjo dirbti 1974 m., o 1988 m. pradėjo eiti valdybos nario pareigas. 2001 m. jis tapo draudimo įmonės „Wiener Städtische“ generaliniu direktoriumi ir valdybos pirmininku. Jam vadovaujant įmonė įžengė į VRE rinką, Bratislavoje ir Prahoje buvo įsteigtos draudimo įmonės „Kooperativa“ ir pradėta plėtra į kitas VRE šalis siekiant sukurti didelę tarptautinę draudimo įmonių grupę. Günter Geyer gavo daug nacionalinių ir tarptautinių apdovanojimų už šiose šalyse vykdomą veiklą. Pavyzdžiui, Bratislavos ekonomikos universitetas už indėlį į Slovakijos Respublikos draudimo sektoriaus plėtrą jam suteikė garbės daktaro laipsnį 2012 m. gegužės 31 d. Günter Geyer atsistatydino iš įmonių grupės „Vienna Insurance Group“ valdybos pirmininko pareigų. Nuo 2009 m. jis ėjo draudimo įmonės „Wiener Städtische“ stebėtojų tarybos pirmininko pareigas, o nuo 2014 m. – įmonių grupės „Vienna Insurance Group“ stebėtojų tarybos pirmininko pareigas. Jis taip pat yra draudimo įmonės „Wiener Städtische Wechselseitiger Versicherungsverein“ valdybos pirmininkas ir pagrindinis įmonių grupės „Vienna Insurance Group“ akcininkas.

Rudolf Ertl

1-asis pirmininko pavaduotojas

Gimimo metai: 1946

Pirmojo paskyrimo data: 2014

Kadencijos pabaiga: 2019

Rudolf Ertl suteiktas teisės mokslų daktaro laipsnis, o grupės veikloje jis dalyvauja nuo 1972 m. Iki 2008 m. pabaigos jis ėjo draudimo įmonės „Wiener Städtische“, o iki 2009 m. birželio mėn. draudimo įmonės „Donau Versicherung“ valdybos nario pareigas. Be to jis yra draudimo įmonės „Wiener Städtische Wechselseitiger Versicherungsverein“

valdybos narys ir pagrindinis įmonių grupės VIG akcininkas. Ilgametė Rudolf Ertl patirtis draudimo srityje ir jo žinios apie VRE regioną suteikia pagrindo laikyti jį svarbia grupės dalimi, ypač jam einant 1-ojo stebėtojų tarybos pirmininko pavaduotojo pareigas.

Maria Kubitschek

2-oji pirmininko pavaduotoja

Gimimo metai: 1962

Pirmojo paskyrimo data: 2014

Kadencijos pabaiga: 2019

Baigusi socialinių mokslų ir ekonomikos studijas Vienos universitete, Maria Kubitschek 1988 m. pradėjo dirbti Vienos darbo rūmuose. Ji ėjo įvairias vadovaujamas pareigas, 2001 m. tapo Vienos darbo rūmų ekonomikos skyriaus vadove, o nuo 2011 m. iki 2013 m. ėjo Austrijos federalinės transporto, naujovių ir inovacijų ministerijos kabineto vadovės pareigas. Nuo 2016 m. ji eina Vienos federalinių darbo rūmų direktoriaus pavaduotojos pareigas ir yra atsakinga už Federalinių darbo rūmų skaitmeninimo strategijos ir Vienos darbo rūmų skaitmeninimo fondo kontrolę, be to, ji eina Briuselyje esančio Europos biuro vadovės pareigas. Ji taip pat yra Austrijos ekonominių tyrimų instituto (WIFO) valdybos narė.

Bernhard Backovsky

Gimimo metai: 1943

Pirmojo paskyrimo data: 2002

Kadencijos pabaiga: 2019

1967 m. klebonas Bernhard Backovsky buvo paskirtas kunigu, o 1995 m. gruodžio mėn. buvo išrinktas 66-uoju Klosterneuburgo vienuolyno klebonu ir šias pareigas eina iki šiol. Jam vadovaujant buvo įvykdyta vienuolyno veiklos pertvarka, o 2014 m. sėkmingai baigti vienuolyno generalinio atnaujinimo darbai. Nuo 2002 m. iki 2017 m. jis taip buvo generaliniu Austrijos kongregacijos abatu, o nuo 2010 m. iki 2016 m. – Šv. Augustino kanonų regulos tarptautinės konfederacijos vyriausiuoju abatu. Be daugelio kitų apdovanojimų 2010 m. pabaigoje jis buvo apdovanotas Didžiuoju sidabro garbės ženklu už nuopelnus Austrijos Respublikai teikiant paramą Rumunijos benamių vaikų fondui.

Martina Dobringer

Gimimo metai: 1947

Pirmojo paskyrimo data: 2011

Kadencijos pabaiga: 2019

Nuo 1989 m. Martina Dobringer ėjo įvairias vadovaujamas pareigas įmonių grupėje „Coface Group“ ir šiuo metu dalinasi savo žiniomis apie tarptautinio draudimo sektorių. Eidama įmonės „Coface Central Europe Holding AG“ valdybos pirmininkės pareigas, ji padėjo pagrindą sėkmingai įmonių grupės „Coface Group“ plėtrai šiame regione. Nuo 2001 m. iki 2011 m. ji buvo įmonės „Coface Austria Holding AG“ generaline direktore ir valdybos pirmininke. 2011 m. ji buvo apdovanojama Didžiuoju sidabro garbės ženklu už nuopelnus Austrijos Respublikai, o 2006 m. tapo pirmąja Austrijos verslininke, gavusia aukščiausiąjį Prancūzijos garbės apdovanojimą (pranc. Chevalier dans l'ordre de la Légion) .

Gerhard Fabisch

Gimimo metai: 1960

Pirmojo paskyrimo data: 2017

Kadencijos pabaiga: 2019

Gerhard Fabisch studijavo verslo administravimą ir ekonomiką. 1985 m. jis prisijungė prie banko „Steiermärkische Bank und Sparkassen AG“, 2001 m. tapo valdybos jo nariu, o 2004 m. – valdybos pirmininku. Bankui „Steiermärkische Bank und Sparkassen AG“ priklauso kelios užsienyje, įskaitant Kroatiją, Serbiją ir Bosniją ir Hercegoviną, veikiančios susijusios įmonės. Gerhard Fabisch yra ETBG (Europos taupymo ir mažmeninės bankininkystės grupės) ir PTBI (Pasaulio taupomųjų bankų instituto) valdybos narys. Nuo 2014 m. jis eina Austrijos taupomųjų bankų asociacijos prezidento pareigas.

Heinz Öhler

Gimimo metai: 1945

Pirmojo paskyrimo data: 2002

Kadencijos pabaiga: 2019

1970 m. Heinz Öhler prisijungė prie Tirolio regioninio sveikatos draudimo fondo (vok. Tiroler Gebietskrankenkasse), kur iš pradžių ėjo finansų skyriaus vadovo pareigas, o paskui iki 2011 m. ėjo vadovaujamas pareigas. Eidamas šias pareigas jis kontroliavo šalies mastu vykdomus projektus ir, be kita ko, atstovavo regioniniams sveikatos draudimo fondams įvairiuose ministrų komitetuose. 2007 m. kovo mėn. jis buvo apdovanojamas Didžiuoju aukso garbės ženklu už nuopelnus Austrijos Respublikai Austrijos socialinio draudimo sektoriuje. Jis ėjo daugybę pareigų, susijusių su sporto pasauliu, pavyzdžiui, 2016 m. lapkričio mėn. buvo paskirtas Tirolio valstybinės sporto tarybos nariu.

Georg Riedl

Gimimo metai: 1959

Pirmojo paskyrimo data: 2014

Kadencijos pabaiga: 2019

Baigęs teisės studijas Vienos universitete, Georg Riedl 1991 m. pradėjo dirbti nepriklausomu advokatu. Jis specializuojasi įmonių ir mokesčių teisės, įmonių susijungimo ir įsigijimo, privačių fondų ir sutarčių teisės srityse, o jo vykdoma veikla yra susijusi su nacionaliniais ir tarptautiniais sandoriais.

Gabriele Semmelrock-Werzer

Gimimo metai: 1958

Pirmojo paskyrimo data: 2017

Kadencijos pabaiga: 2019

Gabriele Semmelrock-Werzer dirbo bankų „Chase Manhattan Bank AG“ ir „Crèdi Lyonnais AG“ filialuose Austrijoje, o nuo 1995 m. ėjo įvairias pareigas įmonių grupėje „Erste Group Bank AG“. Nuo 1999 m. iki 2010 m. ji vadovavo grupės ryšių su investuotojais skyriui ir tuo pačiu metu buvo atsakinga už tarptautinius ryšius, aktyviai padėjo plėtoti įmonių grupės „Erste Group“ veiklą VRE regionuose bei dirbo Prahėje ir Bukarešte. Nuo 2011 m. ji eina bankininkystės įmonės „Kärntner Sparkasse AG“, kuri turi 70 % Slovėnijoje veikiančio banko „Sparkasse d.d.“ akcijų, valdybos narės pareigas.

Gertrude Tumpel-Gugerell

Gimimo metai: 1952

Pirmojo paskyrimo data: 2012

Kadencijos pabaiga: 2019

Nuo 1998 m. iki 2003 m. Gertrude Tumpel-Gugerell ėjo Austrijos nacionalinio banko (ANB) viceprezidentės, o nuo 1997 m. iki 2003 m. direktorių valdybos narės pareigas. Gertrude Tumpel-Gugerell yra sukaupusi ilgametę tarptautinę (ypač Europos lygmeniu) patirtį. Ji ėjo Austrijos tarptautinio valiutos fondo viceprezidentės bei Ekonomikos ir finansų komiteto – svarbiausio Europos Sąjungos patariamojo komiteto ekonomikos politikos klausimais – narės pareigas. Gertrude Tumpel-Gugerell buvo atsakinga už Austrijos nacionalinio banko ekonomikos ir finansų rinkų padalinių veiklą. Nuo 2003 iki 2011 m. ji buvo Europos centrinio banko vykdomosios valdybos nare.

STEBĖTOJŲ TARYBOS NEPRIKLAUSOMUMAS

Vadovaudamasi Austrijos įmonių valdymo kodekso 53 straipsniu, įmonių grupės VIG stebėtojų taryba nustatė tokius nepriklausomumą apibrėžiančius kriterijus:

- stebėtojų tarybos narys per pastaruosius penkerius metus nebuvo įmonės valdybos nariu ar įmonės arba patronuojamosios įmonės vyresniuoju vadovu;

- stebėtojų tarybos narys su įmone ar patronuojamąja įmone neturi verslo santykių, kurie gali turėti įtakos jo veiklai stebėtojų taryboje ir taip pakenkti įmonės interesams. Ši nuostata tai taip pat taikoma tais atvejais, kai užmezgami verslo santykiai su įmonėmis, kuriose stebėtojų tarybos narys turi didelį ekonominį interesą. Jei stebėtojų taryba atskirus sandorius patvirtina vadovaudamasi Austrijos akcinių bendrovių įstatymo (AABĮ) 95 str. 5 d. 12 p. arba įmonės įstatų 15 str. 2 d. 1 p., tai savaime nereiškia, kad nepriklausomumo nuostatos nebuvo pažeistos. Siekiant aiškumo, pažymima, kad su įmone sudarytų draudimo sutarčių draudimo liudijimų išdavimas arba jų buvimas neturi neigiamos įtakos nepriklausomumui;
- stebėtojų tarybos narys per pastaruosius trejus metus nebuvo įmonės finansinių ataskaitų auditorius, neturėjo nuosavybės teisės į šiuos auditus atlikusią įmonę ir nebuvo jos darbuotoju;
- stebėtojų tarybos narys nėra kitos įmonės, kurios stebėtojų tarybos narys yra įmonės valdybos narys, valdybos narys;
- stebėtojų tarybos narys nėra valdybos nario ar kurio nors pirmiau nurodytas pareigas einančio asmens artimas šeimos narys (tiesioginis palikuonis, sutuoktinis, partneris, tėvas, dėdė, teta, brolis, sesuo, dukterėčia, sūnėnas).

Stebėtojų taryba, kaip vienas valdymo organas, laikoma nepriklausoma, jei ne mažiau kaip 50 % metinio visuotinio akcininkų susirinkimo išrinktų narių atitinka aukščiau minėtus stebėtojų tarybos nario nepriklausomumo kriterijus.

Kiekvienas stebėtojų tarybos narys nurodė, ar jis gali būti laikomas nepriklausomu pagal stebėtojų tarybos nustatytus kriterijus. Remiantis pirmiau nurodytais kriterijais, 2018 m. gruodžio 31 d. duomenimis visi stebėtojų tarybos nariai buvo nepriklausomi.

Joks stebėtojų tarybos narys neturi daugiau kaip 10 % įmonės akcijų.

2018 m. gruodžio 31 d. duomenimis toliau nurodyti stebėtojų tarybos nariai ėjo stebėtojų ar panašias pareigas kitose Austrijos ar toliau išvardytose užsienio valstybėse:

Martina Dobringer

„Praktiker AG“

Georg Riedl

„AT&S Austria Technologie und Systemtechnik AG“

Gertrude Tumpel-Gugerell

„Commerzbank AG“,
OMV AG

PROCEDŪROS, KURIŲ PRIVALO LAIKYTIS VALDYBA, STEBĖTOJŲ TARYBA IR JOS KOMITETAI

Valdyba

Valdyba koordinuoja įmonės veiklą vadovaudamasi įstatymais, įstatais bei valdybos ir stebėtojų tarybos procedūrinėmis taisyklėmis, o jai vadovauja valdybos pirmininkas.

Valdyba posėdžiauja, kai to reikia (paprastai kiekvieną savaitę ar kas dvi savaites) ir tam, kad aptartų verslo plėtrą ir priimtų būtinus sprendimus ir nutarimus. Valdybos nariai nuolat keičiasi informacija tarpusavyje ir su įvairių skyrių vadovais.

Stebėtojų taryba

Stebėtojų taryba vykdo visas įstatymuose, įstatuose ir stebėtojų tarybos procedūrinėse taisyklėse nurodytas funkcijas. Siekdama užtikrinti savo atliekamų funkcijų ir procedūrų efektyvumą ir produktyvumą, stebėtojų taryba reguliariai, bet ne rečiau kaip kartą per metus, atlieka savo veiklos vertinimą. 2018 m. stebėtojų tarybos atliktas veiklos vertinimas parodė, kad jos organizacinė struktūra ir procedūros buvo efektyvios ir nebuvo pažeisti jokie teisės aktai. Nebuvo nustatyta, jog reikia keisti ar gali būti keičiama taikoma praktika.

Stebėtojų taryba ir jos komitetai, pirmininkai ir pirmininkų pavaduotojai nuolat stebi ir reguliariai tikrina įmonės valdymo procedūras ir valdybos veiklą, susijusią su grupės valdymu ir priežiūra. Siekiant įgyvendinti šį tikslą, stebėtojų tarybos ir jos komitetų posėdžiuose pateikiami išsamūs pristatymai, vyksta diskusijos, o kai kuriais

atvejais – visapusės ar net gi nuodugnios diskusijos su valdybos nariais, kurie privalo pateikti išsamius paaiškinimus ir juos pagrindžiančius dokumentus, susijusius su įmonės ar grupės valdymu ir finansais. Šiuose posėdžiuose taip pat aptariama strategija, verslo plėtra (apskritai ir atskiruose regionuose), rizikos valdymas, vidaus kontrolės sistema, vidaus audito veikla ir perdavimas įmonės „VIG Holding“ bei grupės lygmeniu.

Stebėtojų taryba ir audito komitetas taip pat tiesiogiai bendradarbiauja su finansinių ataskaitų ir konsoliduotųjų finansinių ataskaitų auditą atliekančiais auditoriais tam, kad galėtų susipažinti su apskaitos procesu ir audito pažanga bei sužinoti, ar atlikus auditą buvo padarytos reikšmingos išvados. Šiuose posėdžiuose audito komiteto nariams ir finansinių ataskaitų (taip pat ir konsoliduotųjų) auditą atliekančiam auditoriui buvo sudarytos galimybės keistis informacija nedalyvaujant valdybai, tačiau ataskaitiniais metais nė vienas audito komiteto narys nepasinaudojo šiomis galimybėmis. Tiek audito komitetas, tiek visa stebėtojų taryba posėdžiuose dėl metinių ir konsoliduotųjų finansinių ataskaitų išsamiai aptarė audito ataskaitas ir diskutavo su audito proceso vadovais. Audito komitetas išnagrinėjo įmonės mokumo ir finansinės būklės ataskaitą (MFBA) ir pateikė savo išvadas stebėtojų tarybai. Stebėtojų taryba nepateikė jokių prieštaravimų.

Vidaus audito skyrius teikia ketvirtines ataskaitas audito komitetui. Prireikus vidaus audito vadovas turi pateikti išsamius atskirų klausimų ir esminių audito aspektų paaiškinimus. Vidaus audito vadovas privalo pateikti metinį audito planą audito komitetui tvirtinti. Valdyba ne rečiau kaip kartą per metus audito komitetui paaiškina vidaus kontrolės, vidaus audito ir rizikos valdymo sistemos organizavimą ir efektyvumą ir apie tai pateikia raštišką ataskaitą, kurioje pagrindžiamas šių sistemų efektyvumas. Audito komitetas taip pat nagrinėja finansinių ataskaitų (taip pat ir konsoliduotųjų) auditoriaus parengtą rizikos valdymo sistemos veikimo ataskaitą ir vertinimą bei pateikia savo išvadas stebėtojų tarybai.

Audito komitetas ir stebėtojų taryba iš valdybos gavo 2018 m. tvarumo ataskaitą (konsoliduotąją nefinansinę ataskaitą), kurią peržiūrėjo ir atidžiai išnagrinėjo.

Ne rečiau kaip kartą per metus valdyba stebėtojų tarybai pristato priemones, kurių turi imtis grupė, kad būtų užkirstas kelias korupcijai, o stebėtojų taryba jas aptaria.

Skiriant kandidatus, dalyvausiančius metiniame visuotiniame akcininkų susirinkime dėl naujų stebėtojų tarybos narių rinkimo, atsižvelgiama į įstatymuose ir Austrijos įmonių valdymo kodekse nustatytus profesinius ir asmeninius reikalavimus, kuriuos stebėtojų tarybos narys turi atitikti ir kurių jis privalo laikytis.

Audito komitetas ir stebėtojų taryba užtikrina, kad, rengiant visuotinio akcininkų susirinkimo pasiūlymą dėl finansinių ataskaitų (taip pat ir konsoliduotųjų) auditoriaus rinkimų, būtų laikomasi įstatymų ir Austrijos įmonių valdymo kodekso reikalavimų ir būtų patenkintos visos juose nurodytos sąlygos. Įmonių grupė „Vienna Insurance Group“, kaip viešasis juridinis asmuo, laikosi specialių papildomų išorės ir vidaus rotacijos taisyklių, taikomų draudimo įmonėms ir specialioms viešųjų pirkimų konkursams. Be to, atlikus konsoliduotųjų finansinių ataskaitų auditą, stebėtojų tarybai yra pateikiamas visų grupei priklausančių įmonių audito išlaidų sąrašas. Šiame sąrašė atskirai nurodomos išlaidos, susijusios su konsoliduotųjų finansinių ataskaitų auditą atlikusiu auditoriumi, ir tinklo, kuriam priklauso šis auditorius, nariai. Tokios pačios taisyklės taikomos ir kitiems grupei dirbantiems finansinių ataskaitų auditoriams.

Stebėtojų taryba, siekdama padidinti savo darbo efektyvumą ir produktyviau spręsti sudėtingus klausimus, įsteigė šiuos penkis komitetus: skubių reikalų komitetą (darbo komitetą), audito komitetą (atskaitomybės komitetą), valdybos reikalų komitetą (personalo komitetą), strategijos komitetą ir skyrimo į pareigas komitetą.

STEBĖTOJŲ TARYBOS KOMITETAI

SKUBIŲ REIKALŲ KOMITETAS (DARBO KOMITETAS)

Skubių reikalų komitetas (darbo komitetas) sprendžia klausimus, kuriems reikalingas stebėtojų tarybos pritarimas, tačiau kurie yra skubūs ir jų sprendimas negali būti atidėtas iki kito eilinio stebėtojų tarybos posėdžio.

Günter Geyer (pirmininkas)

Pakaitinis pirmininkas: Gertrude Tumpel-Gugerell

Rudolf Ertl

Pakaitinis narys: Martina Dobringer

Georg Riedl

Pakaitinis narys: Maria Kubitschek

AUDITO KOMITETAS (ATSKAITOMYBĖS KOMITETAS)

Audito komitetas (atskaitomybės komitetas) vykdo įstatyme nurodytas funkcijas ir yra atsakingas už Austrijos akcinių bendrovių įstatymo (AABĮ) 92 str. 4a d. 4 p., Austrijos draudimo priežiūros įstatymo (VAG) 123 str. 9 d. ir reglamente (ES) Nr. 537/2014 nurodytų pareigų vykdymą, t. y. privalo:

1. stebėti apskaitos procesą ir teikti rekomendacijas ar pasiūlymus siekiant užtikrinti šio proceso patikimumą;
2. stebėti įmonės vidaus kontrolės ir rizikos valdymo sistemos bei vidaus audito atlikimo efektyvumą;
3. stebėti finansinių ataskaitų ir konsoliduotųjų finansinių ataskaitų auditą, atsižvelgiant į ataskaitos, kurią priežiūros organas pateikia finansinių ataskaitų auditoriui vadovaudamasis Auditorių priežiūros įstatymo (API) 4 str. 2 d. 12 p., duomenis ir išvadas;
4. patikrinti ir stebėti, ar finansinių ataskaitų auditorius (konsoliduotųjų finansinių ataskaitų auditoriaus) laikosi ir atitinka nepriklausomumo reikalavimus, ypač atsižvelgiant į audito įmonei teikiamas papildomas paslaugas; turi būti laikomasi reglamento (ES) Nr. 537/2014 5 str. ir Komercinio kodekso 271a str. 6 d. nuostatų;
5. pranešti stebėtojų tarybai apie finansinių ataskaitų audito rezultatus ir paaiškinti, kokią įtaką finansinių ataskaitų auditas turėjo finansinių ataskaitų patikimumui ir koks yra audito komiteto vaidmuo šioje srityje;
6. tikrinti metines finansines ataskaitas ir pasiruošti jų patvirtinimui, nagrinėti pasiūlymus dėl pelno paskirstymo bei vadovybės, mokumo ir finansinės būklės bei įmonių valdymo ataskaitas, pateikti stebėtojų tarybai ataskaitą apie audito išvadas;
7. vykdyti konsoliduotųjų finansinių ataskaitų, grupės vadovybės, mokumo ir finansinės būklės

(grupės lygmeniu) bei įmonių valdymo (konsoliduotų įmonių lygmeniu) ataskaitų auditą, pateikti audito rezultatus stebėtojų tarybai;

8. organizuoti finansinių ataskaitų auditoriaus (konsoliduotųjų finansinių ataskaitų auditoriaus) rinkimus atsižvelgiant į jų atlyginimą, kurio apskaičiavimas reglamentuojamas reglamento (ES) Nr. 537/2014 4 str., ir rotacijos laikotarpius pagal šio reglamento 17 str.; rekomenduoti stebėtojų tarybai finansinių ataskaitų auditorių (konsoliduotųjų finansinių ataskaitų auditorių) vadovaujantis reglamento (ES) Nr. 537/2014 16 str.

Be to, audito komitetas (atskaitomybės komitetas) turi nurodyti, kaip posėdyje (posėdyje, kuris surengtas papildomai prie įstatyme numatyto posėdžio) turi vykti finansinių (taip pat ir konsoliduotųjų) ataskaitų auditoriaus ir audito komiteto (atskaitomybės komiteto) bendravimas, ir sudaryti sąlygas audito komitetui (atskaitomybės komitetui) ir finansinių (taip pat ir konsoliduotųjų) ataskaitų auditoriui apsikeisti informacija valdybai nedalyvaujant.

Visi audito komiteto nariai yra patyrę finansų ekspertai, turintys žinių ir praktinės patirties finansų, apskaitos ir atskaitomybės srityse bei atitinkantys įmonės keliamus reikalavimus.

Gertrude Tumpel-Gugerell (pirmininkė)

1-asis pakaitinis pirmininkas: Gabriele Semmelrock-Werzer

2-sis pakaitinis pirmininkas: Heinz Öhler

Georg Riedl (pirmininko pavaduotojas)

1-asis pakaitinis pirmininkas: Gabriele Semmelrock-Werzer

2-sis pakaitinis pirmininkas: Heinz Öhler

Martina Dobringer

Pakaitinis narys: Heinz Öhler

Rudolf Ertl

1-asis pakaitinis narys: Gabriele Semmelrock-Werzer

2-sis pakaitinis narys: Heinz Öhler

Günter Geyer

1-asis pakaitinis narys: Gabriele Semmelrock-Werzer

2-sis pakaitinis narys: Heinz Öhler

Maria Kubitschek

Pakaitinis narys: Heinz Öhler

VALDYBOS REIKALŲ KOMITETAS (PERSONALO KOMITETAS)

Valdybos reikalų komitetas (personalo komitetas) sprendžia su valdybos personalu susijusius klausimus. Be to, valdybos reikalų komitetas sprendžia klausimus, susijusius su valdybos narių darbo sutarčių sąlygomis ir kompensacijomis bei reguliariai nagrinėja atlyginimų apskaičiavimo politiką.

Günter Geyer (pirmininkas)

Rudolf Ertl

Georg Riedl

STRATEGIJOS KOMITETAS

Strategijos komitetas bendradarbiauja su valdyba ir prireikus su ekspertais tam, kad galėtų parengti esminius klausimus, dėl kurių sprendimus vėliau priims visa stebėtojų taryba.

Günter Geyer (pirmininkas)

Pakaitinis pirmininkas: Gertrude Tumpel-Gugerell

Rudolf Ertl

Pakaitinis narys: Martina Dobringer

Georg Riedl

Pakaitinis narys: Gabriele Semmelrock-Werzer

SKYRIMO Į PAREIGAS KOMITETAS

Skyrimo į pareigas komitetas valdybai teikia siūlymus dėl asmenų skyrimo valdybos nariais atsiradus laisvai vietai ir sprendžia klausimus, susijusius su pareigų perėmimu.

Günter Geyer

Rudolf Ertl

Georg Riedl

Martina Dobringer

2014 m. stebėtojų taryba davė sutikimą įmonei „VIG Holding“ ir kitoms grupei priklausančioms įmonėms naudotis stebėtojų tarybos nario Georg Riedl teikiamomis teisinėmis paslaugomis ir leido jam arba jo advokatų kontorai atstovauti nurodytų įmonių interesams ir teikti konsultavimo paslaugas įgyvendinant

tam tikrus projektus pagal įprastas rinkoje vyraujančias sąlygas. Georg Riedl yra advokatas, kuris 2018 finansiniais metais grupei teikė konsultavimo paslaugas ir iš viso gavo 46 081,64 EUR (atskaičius mokesčius) atlyginimą, išlaidų grynaisiais pinigais kompensaciją ir 20 % PVM (iš kurių 31 470,83 EUR, išlaidos grynaisiais pinigais ir 20% PVM buvo už įmonei „VIG Holding“ suteiktas paslaugas). Stebėtojų tarybos nariai Gerhard Fabisch ir Gabriele Semmelrock-Werzer eina įmonių, su kuriomis įprastomis rinkos ir sektoriaus sąlygomis sudarytos platinimo sutartys, valdybos narių pareigas. 2018 m. įmonė su stebėtojų tarybos nariais nesudarė jokių kitų sutarčių, dėl kurių reikėjo stebėtojų tarybos pritarimo.

2018 FINANSINIAIS METAIS ĮVYKUSIŲ PRIEŽIŪROS TARYBOS IR JOS KOMITETŲ POSĖDŽIŲ SKAIČIUS

2018 m. įvyko vienas eilinis visuotinis susirinkimas ir keturi stebėtojų tarybos posėdžiai. Buvo surengti 4 audito komiteto posėdžiai. 2018 m. finansinių ataskaitų ir konsoliduotųjų finansinių ataskaitų auditorius, „KPMG Austria GmbH Wirtschaftsprüfungs- und Steuerberatungsgesellschaft“ (KPMG), dalyvavo trijuose audito komiteto posėdžiuose ir stebėtojų tarybos posėdyje, kuriame buvo aptariama 2017 m. metinė finansinė ataskaita ir 2017 m. konsoliduotosios finansinės ataskaitos bei vykdomas formalus 2017 m. metinės finansinių ataskaitų patvirtinimas, ir dalyvavo metiniame visuotiniame akcininkų susirinkime. 2018 m. į skubių reikalų komitetą (darbo komitetą) raštu buvo kreiptasi vieną kartą. 2018 m. įvyko du valdybos reikalų komiteto (personalo komiteto) posėdžiai. Skyrimo į pareigas komitetas ir strategijos komitetas 2018 m. neposėdžiavo. Strateginius klausimus nagrinėjo visa stebėtojų taryba.

Nė vienas stebėtojų tarybos narys nedalyvavo mažiau nei pusėje stebėtojų tarybos posėdžių.

KOMPENSACIJOS VALDYBAI IR STEBĖTOJŲ TARYBAI

Įmonės kompensacijų mokėjimo gairės grindžiamos direktyvos „Mokumas II“ nuostatomis ir standartais, kurie nustatyti siekiant užkirsti kelią asmenims, kuriems taikomos kompensavimo taisyklės, prisiimti pernelyg didelę riziką ir kurie, kiek tai įmanoma, padeda išvengti interesų konfliktų. Įmonės gairėse pagrindinėms pareigoms nustatytos papildomos taisyklės (pavyzdžiui, nustatytos kintamos kompensacijos šias pareigas einantiems asmenims),

kuriomis siekiama skatinti tvarumą ir rūpestingą rizikos valdymą. Įmonės gairės taikomos grupei priklausančioms draudimo ir perdraudimo įmonėms, vadinasi yra taikomos ir visoms grupei reikšmingoms patronuojamosioms įmonėms, įtrauktoms į konsolidavimo proceso aprėptį.

Įmonės valdybos narių kompensavimo planas

Nustatant valdybos nariams mokamų kompensacijų dydį, atsižvelgiama į grupės svarbą ir su tuo susijusią asmens atsakomybę, įmonės ekonominę situaciją ir atlyginimo tinkamumą rinkos atžvilgiu.

Kintama kompensacijos dalis atspindi tvarumo poreikį, o jo patenkinimas visiškai priklauso nuo tvarios įmonės veiklos, kuri tęstųsi ilgiau nei vienus ataskaitinius metus.

Su veiklos našumu susijusios kompensacijos dydis yra ribotas. Maksimali su veiklos našumu susijusi kompensacija, kurią valdybos narys gali gauti, jei pasiekiami aukštesni tikslai nei buvo numatyta 2018 finansiniais metais, sudaro apie 60 % bazinio atlyginimo. Už tam tikrus pasiekimus gali būti mokama speciali papildoma kompensacija. Iš viso tokiu būdu valdybos nariai gali gauti kintamą kompensaciją, kurios maksimalus dydis gali būti 80–105 % bazinio atlyginimo.

Didžioji dalis su veiklos našumu susijusių kompensacijų išmokama tik praėjus tam tikram laikui. Už 2018 ataskaitinius metus bus mokama tik 2022 metais. Atidėtoji dalis mokama atsižvelgiant į tvarų įmonės veiklos našumą.

Valdybos nariai neturi teisės gauti su veiklos našumu susijusios kompensacijos, jei veiklos našumas nepasiekė tam tikrų ribų. Net jei tikslai per ataskaitinius metus buvo visiškai įvykdyti, yra atsižvelgiama į tvarumą, o visa kintamoji kompensacija išmokama tik tuo atveju, jei grupė per ateinančius trejus metus pasiekia tvarų rezultatą.

Pagrindiniai kriterijai išmokant kintamąsias kompensacijas 2018 m. buvo bendrasis koeficientas, draudimo įmokų augimas, rezultatas neatskaičius mokesčių ir praktinis socialinės atsakomybės skatinimas (kaip ne finansinis tikslas), o išmokant specialiąsias papildomas kompensacijas – konkrečiai šaliai nustatyti uždaviniai ir su bendradarbiavimu susiję reikalavimai.

Valdybos nariams išmokamos kompensacijos neapima akcijų pasirinkimo sandorių ir panašių finansinių priemonių.

2018 m. aktyvūs valdybos nariai už įmonei suteiktas paslaugas ir kaip susijusių įmonių vadovai per ataskaitinį laikotarpį gavo toliau nurodytas sumas.

2018 m.								
	Stadler	Fuchs	Havasi	Himer ¹	Hofinger	Simhandl ²	Thirrig ³	Iš viso
tūkst. EUR								
„VIG Holding“ atlyginimas	1 274	818	818	485	818	553	265	5 031
Bazinis	765	528	528	485	528	263	265	3 362
Kintamas atlyginimas už 2017 m.	446	242	242	0	242	242	0	1 412
Kintamas atlyginimas už praėjusius metus	63	48	48	0	48	48	0	256
Iš susijusių įmonių gautas atlyginimas už vykdytą veiklą (ankstesnę)	0	0	0	0	0	0	278⁴	278
Iš viso	1 274	818	818	485	818	553	544	5 309

¹ Liane Hirner valdybos narės pareigas eina nuo 2018 m. vasario 1 d.

² Martin Simhandl valdybos nario pareigų nebeina nuo 2018 m. birželio 30 d.

³ Peter Thirring įmonių grupės VIG valdybos nario pareigas eina nuo 2018 m. liepos 1 d.

⁴ Už draudimo įmonės „Donau Versicherung“ valdybos pirmininko pareigų ėjimą iki 2018 m. birželio 30 d.

2017 m.

	Stadler	Fuchs	Gröll*	Havasi	Höfinger	Simhandl	Iš viso
tūkst. EUR							
„VIG Holding“ atlyginimas	999	768	475	734	768	768	4 511
Bazinis	714	517	258	517	517	517	3 040
Kintamas atlyginimas už 2016 m.	285	217	217	217	217	217	1 371
Kintamas atlyginimas už praėjusius metus	0	33	0	0	33	33	100
Kintamas atlyginimas, gautas iš susijusių įmonių už anksčiau vykdytą veiklą	64	0	0	52	0	0	115
	1 063	768	475	786	768	768	4 627

*P. Gröll valdybos nario pareigų nebeina nuo 2017 m. birželio 30 d.

Įprastai įmonės valdybos nario darbo sutartyje, be kita ko, priklausomai nuo grupėje išdirbto laikotarpio įtraukiama nuostata dėl pensijos, kuri gali būti ne didesnė kaip 40 % bazinio dydžio, mokėjimo, jei asmuo valdybos nario pareigas eina iki jam sukanka 65 m. (bazinis dydis yra lygus standartiniam bazinės kompensacijos dydžiui). Minėtas pensijos dydis tam tikrais atvejais gali būti padidintas, jei asmuo tęsia darbą net ir sulaukęs pensinio amžiaus, kadangi tokiu laikotarpiu pensija nėra mokama.

Paprastai pensija gaunama tik tuo atveju, jei valdybos nario kadencija nepratęsiami ir jis nėra dėl to kaltas arba jei valdybos narys išeina į pensiją dėl ligos ar amžiaus.

Ilgą laiką grupėje dirbę valdybos nariai turi teisę gauti išeitinę išmoką, kurios dydis nustatomas vadovaujantis Austrijos darbuotojų įstatymo (vok. Angestelltengesetz) (su 2003 m. pakeitimais) nuostatomis ir atsižvelgiant į atitinkamo sektoriaus nuostatas. Taigi, valdybos narys, priklausomai nuo kadencijos trukmės, gali gauti išeitinę išmoką, lygią 2–12 mėnesių kompensacijai, ir 50 % priedą, jei jis išeina į pensiją arba atsistatydina iš pareigų dėl lėtinės ligos. Jei valdybos narys iš pareigų atsistatydina savo noru, kai dar nėra suėjęs pensijos mokėjimo terminas, ir dėl to nesusitaria su įmone arba jei valdybos narys atstatydinamas iš pareigų esant jo kaltei, jis neturi teisės gauti išeitinės išmokos.

Likusių valdybos narių darbo sutartims taikomos Austrijos darbuotojų ir užimtumo įstatymo nuostatos.

Valdybos nariams suteikiama teisė naudotis įmonės automobiliu tiek verslo, tiek asmeniniais tikslais.

Stebėtojų tarybos narių kompensavimo planas
Vadovaujantis 2018 m. gegužės 25 d. įvykusio 27-ojo eilinio visuotinio akcininkų susirinkimo nutarimais, visuotinio akcininkų susirinkimo renkami stebėtojų tarybos nariai turi teisę gauti kompensaciją, kuri išmokama už kiekvieną ateinantį mėnesį. Stebėtojų tarybos nariai, kurie atsistatydina iš pareigų iki mėnesio pabaigos, vis vien gauna visą kompensaciją už atitinkamą mėnesį. Stebėtojų tarybos nariai taip pat turi teisę gauti dienpinigius (išmokama po posėdžio) už dalyvavimą stebėtojų tarybos posėdžiuose ir stebėtojų tarybos komitetų posėdžiuose. Bendra 2018 m. stebėtojų tarybos nariams išmokėta kompensacijų suma buvo 461 000 EUR.

Stebėtojų tarybos nariai gavo toliau nurodytas sumas.

	2018 m.	2017 m.
tūkst. EUR		
Gunter Geyer	76	88
Eudorf Erl	54	64
Maria Kubitschek	51	53
Bernhard Backovsky	37	36
Martina Dobringer	43	46
Gerhard Fabisch ¹	34	22
Heinz Ohler	39	36
Reinhard Ortner ²	0	2
Georg Riedl	46	55
Gabriele Semmerlock-Werzer ¹	36	25
Karl Skyba ³	0	24
Gertrude Tumpel-Gugerell	43	42
Iš viso	461	494

¹ Stebėtojų tarybos nariu išrinktas 2017 m. gegužės 12 d. vykusiame visuotiniame akcininkų susirinkime.

² Reinhard Ortner mirė 2017 sausio 21 d.

³ Karl Skyba nebeina stebėtojų tarybos nario pareigų nuo datos, nurodytos sprendime dėl atstatydinimo, kuris buvo priimtas 2017 m. gegužės 12 d. įvykusiame visuotiniame akcininkų susirinkime.

Stebėtojų tarybos nariams išmokamos kompensacijos neapima akcijų pasirinkimo sandorių ir panašių finansinių priemonių.

ĮVAIROVĖS KONCEPCIJA

Įmonių grupei „Vienna Insurance Group“ priklauso apie 50 Austrijoje bei Vidurio ir Rytų Europoje veikiančių įmonių, kuriose dirba daugiau nei 25 000 skirtingomis kalbomis kalbančių įvairių tautybių ir kultūrų darbuotojų. Įvairovė yra pagrindinis žmogiškųjų išteklių strategijos prioritetas.

Įmonių grupė „Vienna Insurance Group“, kontroliuodama valdybos narių įvairovę, vadovaujasi principu „iš apačios į viršų“. Taikydama įvairovės valdymo principus visam personalui, grupė tikisi sukurti atitinkamą įvairovę kandidatų grupėje tam, kad būtų galima planuoti vidinį pareigų perėmimo procesą ilgalaikėje perspektyvoje.

Įmonių grupės „Vienna Insurance Group“ darbuotojų įvairovė atspindi tiek panašumus, tiek skirtumus, su kuriais susiduria grupė, jos rinkos, partneriai ir klientai. Įvairovės valdymas grindžiamas nuoširdžiu įvairovės vertinimu, atviru pripažinimu ir sąmoningu jos principų įgyvendinimu. Į įmonių grupės VIG verslo etikos kodeksą įtraukta ši įvairovės koncepcija: „*Mes netoleruojame diskriminacijos. Įsipareigojame asmenims suteikti vienodas galimybes tiek įsidarbinant, tiek kylant karjeros laiptais, nepriklausomai nuo šių asmenų įsitikinimų, religijos, lyties, pasaulėžiūros, etninės kilmės, tautybės, seksualinės orientacijos, amžiaus, odos spalvos, negalios ar šeiminės padėties.*“

Grupės ir įmonės „VIG Holding“ lygmeniu

Įmonių grupės „Vienna Insurance Group“ įvairovės koncepcijoje akcentuojami lyčių, kartų ir tarptautiškumo grupės lygmeniu kriterijai bei patobulintos ir išplėtos priemonės, skirtos toliau nurodytų kriterijų įgyvendinimui.

- Lytis: turi būti užtikrintas vienodas elgesys tiek su moterimis, tiek su vyrais visose srityse (karjeros ir tobulėjimo galimybės, naudos, pajamos ir kt.)
- Kartos: turi būti sudaromos įvairaus amžiaus asmenų grupės ir atsižvelgiama į įvairius gyvenimo etapus. Amžių atitinkantys pasiūlymai, parama įvairiuose gyvenimo etapuose, galimybė mokytis vieniems iš kitų, sveikatai nekenksmingos darbo sąlygos, sąžiningas įdarbinimas.
- Tarptautiškumas: keitimasis patirtimi (vietine patirtimi) visos grupės mastu, mokymasis bendradarbiaujant, įmonių grupės VIG vidaus darbo rinkos naudojimas ir tinkama skirtingų tautybių žmonių įvairovė įmonėje „VIG Holding“.

Į lyčių, kartų ir tarptautiškumo kriterijus taip pat atsižvelgiama siūlant naujus stebėtojų tarybos narius visuotiniuose akcininkų susirinkimuose.

Įmonių grupė „Vienna Insurance Group“ dešimtmečius rėmėsi vietinio verslumo koncepcija tuo pačiu skatindama grupės tarybos narių ir vykdomųjų direktorių tarptautinės „bendruomenės“ vystymąsi.

Įvairovė yra pagrindinė grupės valdymo plėtos mokymų programų tema ir yra aktuali tiek rengiant jų turinį, tiek kviečiant dalyvius ar dėstytojus.

Grupei priklausančių įmonių lygmeniu

Įmonių grupei VIG priklausančios draudimo įmonės pasirenka savo prioritetus remdamosi vietinio verslumo principu ir atsižvelgdamos į įmonės „VIG Holding“ ir grupės lygmeniu nustatytus įvairovės prioritetus. Grupės tvarumo ataskaitos 32 psl. pateikiami pavyzdžiai, kaip grupės lygmeniu buvo sėkmingai įgyvendintos įvairovės koncepcijos.

Įvairovės valdymo pareigūnas

Angela Fleischlig-Tangl, kaip įvairovės valdymo pareigūnė, įvairovės valdymo klausimais konsultuoja tiek įmonę „VIG Holding“, tiek įmonių grupei VIG priklausančias vietines įmones.

PRIEMONĖS MOTERŲ PASKYRIMUI Į VALDYBOS IR STEBĖTOJŲ TARYBOS NARES BEI Į VADOVAUJAMAS PAREIGAS GRUPĖJE SKATINTI

Įvairovės vertinimas, padedantis pašalinti kliūtis moterims kopti karjeros laiptais, yra vienas iš pagrindinių įmonių grupės VIG žmogiškųjų išteklių strategijos elementų. Lytis yra vienas iš trijų įvairovės koncepcijos prioritetų tiek grupės, tiek įmonės „VIG Holding“ lygmeniu.

Į grupės valdymo, aukšto potencialo ir ekspertų mokymų programas turi būti stengiamasi įtraukti tiek pat moterų, kiek ir vyrų, o už šio tikslo įgyvendinimą atsako vietinis žmogiškųjų išteklių skyrius.

Stebėtojų tarybos narės moterys

Apie 17,9 % įmonių grupės VIG stebėtojų tarybų (konsoliduotų draudimo įmonių) narių visoje Europoje yra moterys (2018 m. gruodžio 31 d. duomenimis), o įmonėje „VIG Holding“ – 40,0 %.

Valdybos narės moterys

Apie 24,1 % įmonių grupei VIG priklausančių draudimo įmonių valdybos narių ir apie 17,9 % valdybos pirmininkų yra moterys. 2018 m. gruodžio 31 d. duomenimis 50,0 % įmonės „VIG Holding“ valdybos narių buvo moterys. Elisabeth Stadler yra grupės vadovė.

Vadovaujamas pareigas einančios moterys

Moterys eina apie 47,6 % vadovaujamų pareigų (įskaitant ir platinimo sritį) vienu lygiu žemiau nei yra įmonių grupei VIG priklausančių konsoliduotų Europoje veikiančių draudimo įmonių valdyba (neįskaitant platinimo srities – 52,2 %).

KARTOS IR TARPTAUTIŠKUMAS

Vidutinis konsoliduotų draudimo įmonių valdybos narių amžius yra maždaug 48 metai (2018 m.

gruodžio 31 d. duomenimis), o stebėtojų tarybos narių – apie 56 metai. Konsoliduotų įmonių grupei VIG priklausančių draudimo įmonių valdybose atstovaujama 22 skirtingoms tautybėms (pagal pilietybę), o stebėtojų tarybose – 20 skirtingų tautybių. Daugiau informacijos pateikiama tvarumo ataskaitos 33 psl.

IŠORINIO VERTINIMO ATASKAITA

Austrijos įmonių valdymo kodekso 62 C taisyklėje nurodyta, kad bent kartą per trejus metus gali būti atliekamas savanoriškas atitikties kodekso C taisyklėms vertinimas. Įmonių grupė „Vienna Insurance Group“ paskutinį kartą šį vertinimą atliko 2018 m. (vertino 2017 m. įmonių valdymo ataskaitą). Atlikus vertinimus, buvo nustatyta, kad įmonių grupė „Vienna Insurance Group“ laikėsi visų Kodekso reikalavimų. Apibendrinta šių vertinimų informacija pateikiama įmonių grupės „Vienna Insurance Group“ interneto svetainėje.

Viena, 2019 kovo 20 d.

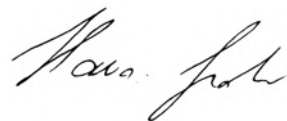
Valdyba:



Elisabeth Stadler
Generalinė direktorė,
valdybos pirmininkė



Franz Fuchs
Valdybos narys



Judit Havasi
Valdybos narys



Liane Hirner
Finansų direktorė, valdybos narė



Peter Hofinger
Valdybos narys



Peter Thirrig
Valdybos narys

„Vienna Insurance Group“

Stebėtojų tarybos ataskaita

Siekdama užtikrinti grupės stebėseną, Stebėtojų taryba ne kartą reguliariai kartu su jai priskirtais komitetais ir per savo pirmininką bei pirmininko pavaduotoją iš pagrindų peržiūrėjo įmonės valdymo procesus, Valdybos ir jos komitetų veiklą. Šio tikslo buvo siekiama pateikiant išsamius pristatymus ir



diskutuojant Stebėtojų tarybos bei jos komitetų susirinkimuose, taip pat išsamiai aptariant atskirus klausimus su Valdybos nariais, teikiančiais su valdymu, įmonės bei visos grupės finansine būkle susijusius išsamius paaiškinimus ir pagrindžiančius dokumentus. Susirinkimuose, be kita ko, buvo aptariama įmonės „VIG Holding“ ir grupės lygmens strategija, verslo plėtra (bendrai ir atskiruose regionuose), rizikos valdymas, vidaus kontrolės sistema, vidaus audito veikla ir pradrudimas, taip pat kiti įmonei ir įmonių grupei svarbūs klausimai.

Be Mokumo II direktyvos reikalavimų, nustatant pageidaujamas veiklos rezultatus, pagal kuriuos apskaičiuojama kintamoji Valdybos nariams mokamo atlygio dalis, nuo 2016 m. taip pat atsižvelgiama į nefinansinius aspektus. VIG yra socialiai atsakinga įmonių grupė, taigi jai svarbu užtikrinti, kad darbuotojai prisidėtų prie veiklos rezultatų gerinimo, inovacijos bei kompetencijos formavimo. 2018 ataskaitiniais metais Valdybos narių galimybė pasiekti nustatytus tikslus priklausė tiek nuo finansinių, tiek nuo nefinansinių kriterijų.

Stebėtojų taryba yra įsteigusi penkis komitetus, kuriuos sudaro jos nariai. Informacija apie šių komitetų pareigas ir sudėtį pateikiama įmonės interneto svetainėje bei 2018 m. konsoliduotoje įmonės valdymo ataskaitoje.

2018 finansiniais metais buvo sušauktas vienas metinis visuotinis akcininkų susirinkimas ir keturi Stebėtojų tarybos susirinkimai. Taip pat įvyko keturi Audito komiteto (Sąskaitų komiteto) susirinkimai. Finansinių ir konsoliduotųjų finansinių ataskaitų auditą atliekanti įmonė „KPMG Austria GmbH Wirtschaftsprüfungs- und Steuerberatungsgesellschaft“ (įmonės kodas FN 269873y) (KPMG) dalyvavo trijuose 2018 metais vykusiuose Audito komiteto susirinkimuose ir viename Stebėtojų tarybos susirinkime, kuriuose buvo aptariamas 2017 m. metinių finansinių ataskaitų ir 2017 m. konsoliduotųjų metinių finansinių ataskaitų auditas bei patvirtintos 2017 m. metinės finansinės ataskaitos. KPMG taip pat dalyvavo

metiniame visuotiniame akcininkų susirinkime. Finansinių ir konsoliduotųjų finansinių ataskaitų auditą atlikusi įmonė taip pat informavo Audito komitetą apie finansinių ir konsoliduotųjų finansinių ataskaitų audito planavimą bei atlikimo tvarką. 2018 m. vieną kartą raštu kreiptasi į Skubių reikalų komitetą (Darbo komitetą). 2018 m. įvyko du Valdybos reikalų komiteto (Žmogiškųjų išteklių komiteto) susirinkimai. Paskyrimo komitetas ir Strategijos komitetas 2018 m. susirinkimų nešaukė. Strateginius klausimus sprendė Stebėtojų taryba.

2018 m. konsoliduotojoje įmonės valdymo ataskaitoje pateikiama išsami informacija apie principus, kuriais grindžiama darbo užmokesčių sistema. Šia informacija taip pat naudojamos rengdami 2018 m. konsoliduotąją įmonės valdymo ataskaitą.

2018 finansiniais metais Stebėtojų tarybos susirinkimuose, kuriuose nedalyvavo Valdybos nariai, nebuvo aptarta jokių darbotvarkės klausimų.

Visi Valdybos nariai yra atvykę bent į pusę Stebėtojų tarybos susirinkimų. Siekdama užtikrinti savo veiklos ir procedūrų efektyvumą bei našumą, Stebėtojų taryba atliko savo procedūrų įvertinimą. Atlikus šį Stebėtojų tarybos veiklos įvertinimą, nustatyta, kad jos organizacinė struktūra ir procedūros yra patenkinamos, vertinant efektyvumo ir atitikties įstatymų reikalavimams požiūriu. Stebėtojų taryba nenustatė poreikio ir neišreiškė noro keisti tvarkas, kurių laikomasi iki šios dienos.

Reaguodamas į Stebėtojų tarybos pasiūlymą ir prašymą, visuotinis akcininkų susirinkimas 2017 m. gegužės 12 d. išrinko KPMG finansinių ir konsoliduotųjų finansinių ataskaitų auditą atliksiančią įmonę. 2018 finansiniais metais KPMG atliko jai pavestas pareigas.

2018 m. Stebėtojų tarybos Audito komitetas daugiausia sprendė šiuos klausimus: Viename iš Audito komiteto susirinkimų jo nariai tarėsi su (konsoliduotųjų) finansinių ataskaitų auditą atlikusia įmone dėl abipusės komunikacijos tvarkos nustatymo.

Tikrindamasis atitinkamus dokumentus, bendraudamas su Valdyba ir diskutuodamas su (konsoliduotųjų) finansinių ataskaitų auditą atlikusia įmone, Audito komitetas galėjo stebėti apskaitos procesą bei (konsoliduotųjų) finansinių ataskaitų audito procesą ir nenustatė jokių prieštaravimo priežasčių ar poreikio teikti

rekomendacijas, siekiant apskaitos proceso patikimumo. Stebėtojų tarybos Audito komitetas taip pat vertino ir stebėjo (konsoliduotųjų) finansinių ataskaitų auditą atlikusios įmonės nepriklausomumą ir, peržiūrėjęs atitinkamus dokumentus bei komitetui pateiktus pagrindžiančius įrašus (ypač susijusius su atlygio tinkamumo nustatymu ir įmonei teikiamomis papildomomis paslaugomis), pripažino, kad auditorius yra pakankamai nepriklausomas. Audito komitetas taip pat sprendė klausimus, susijusius su ne audito paslaugomis.

Audito komitetas vertino vidaus kontrolės sistemos, vidaus audito ir rizikos valdymo sistemos efektyvumą. Šiam tikslui iš Valdybos, (konsoliduotųjų) finansinių ataskaitų auditoriaus ir asmenų, tiesiogiai atsakingų už šias sritis, buvo gauti minėtųjų sistemų procesų ir organizavimo aprašai. Audito komitetas pateikė ataskaitą apie minėtuosius vertinimus Stebėtojų tarybai ir nurodė, kad jokių trūkumų nustatyta nebuvo. Stebėtojų tarybai taip pat buvo suteikta galimybė Stebėtojų tarybos susirinkimuose patikrinti funkcinių esamų kontrolės ir audito sistemų pakankamumą. Be to, Audito komitetas ir Stebėtojų taryba aptarė Vidaus audito skyriaus parengtą audito planą bei ketvirčio ataskaitas, kurie taip pat buvo aptarti su Vidaus audito skyriaus ir Grupės vidaus audito skyriaus vadovais. Stebėtojų taryba nenustatė jokių prieštaravimo priežasčių.

Audito komitetas išnagrinėjo įmonės mokumo ir finansinės būklės ataskaitą (angl. *Solvency and Financial Condition Report*, SFCR) bei pateikė išvadas Stebėtojų tarybai. Stebėtojų taryba nenustatė jokių prieštaravimo priežasčių.

Audito komitetas taip pat sprendė dėl (konsoliduotųjų) finansinių ataskaitų auditoriaus skyrimo 2018 finansiniams metams. Nustatyta, kad nėra priežasčių pašalinti KPMG iš kandidatų sąrašo ar aplinkybių, dėl kurių galėtų būti abejojama šios įmonės nešališkumu. Be to, buvo imtasi pakankamų apsaugos priemonių, leidusių užtikrinti nepriklausomą ir nešališką audito procesą. Audito komitetas pateikė Stebėtojų tarybai ataskaitą su įžvalgomis apie šiuos vertinimus ir pasiūlė jai, o vėliau ir visuotiniam akcininkų susirinkimui, paskirti KPMG (konsoliduotųjų) finansinių ataskaitų auditoriumi. Visuotinis akcininkų susirinkimų paskyrė KPMG (konsoliduotųjų) finansinių ataskaitų auditoriumi 2019 metams. Audito komitetas taip pat iš Valdybos gavo 2018 m. metines finansines ataskaitas, vadovybės ataskaitą, 2018 m. konsoliduotąją įmonės valdymo ataskaitą ir 2018 m.

tvarumo ataskaitą (konsoliduotąją nefinansinę ataskaitą) bei atidžiai jas peržiūrėjo ir išnagrinėjo. Peržiūrint šias ataskaitas, atsižvelgus į kapitalo pakankamumą, taip pat peržiūrėtas Valdybos pasiūlymas dėl pelno paskirstymo ir pastarojo įtaka įmonės mokumui bei finansinei padėčiai. Stebėtojų tarybos Audito komitetas taip pat atidžiai išnagrinėjo 2018 m. konsoliduotąsias finansines ataskaitas ir grupės vadovybės ataskaitą. Be to, Audito komitetas peržiūrėjo (konsoliduotųjų) finansinių ataskaitų auditą atlikusio auditoriaus KPMG išvadą dėl 2018 m. metinių finansinių ataskaitų ir vadovybės ataskaitos bei 2018 m. konsoliduotųjų finansinių ataskaitų ir grupės vadovybės ataskaitos bei aptarė šias ataskaitas su KPMG. Išnagrinėjus ir aptarus šias ataskaitas, buvo vienbalsiai nutarta rekomenduoti Stebėtojų tarybai priimti ataskaitas neatlikus jų pakeitimų. Stebėtojų taryba nenustatė jokių prieštaravimo priežasčių.

(Konsoliduotųjų) finansinių ataskaitų auditorius Audito komitetui pagal AP-VO (ES audito reglamento) 11 str. pateikė papildomą ataskaitą dėl specifinių reikalavimų, taikomų teisės aktų nustatytam auditui, atliekamam visuomeninės reikšmės įmonėse, kurioje paaiškino finansinių ataskaitų ir konsoliduotųjų finansinių ataskaitų audito rezultatus. Ši finansinių ataskaitų auditoriaus parengta ataskaita buvo pateikta Stebėtojų tarybai.

Kitame susirinkime Stebėtojų tarybai buvo pranešta apie audito rezultatus ir visus Audito komiteto priimtus nutarimus. Be to, jai buvo paaiškinta, kaip finansinių ataskaitų auditas prisidėjo prie finansinės atskaitomybės patikimumo ir kokį vaidmenį šiame procese atliko Audito komitetas. Stebėtojų taryba priėmė, išsamiai aptarė ir nuodugnai išnagrinėjo 2018 m. finansines ataskaitas, vadovybės ataskaitą, 2018 m. konsoliduotąsias finansines ataskaitas, grupės vadovybės ataskaitą ir Valdybos pasiūlymą dėl pelno paskirstymo.

Vertinant pasiūlymą dėl pelno paskirstymo, ypatingas dėmesys buvo skiriamas jo pagrįstumui, atsižvelgus į kapitalo reikalavimus.

Valdyba Stebėtojų tarybai pateikė 2018 m. tvarumo ataskaitą (konsoliduotoji nefinansinė ataskaita), kurią pastaroji peržiūrėjo ir atidžiai išnagrinėjo. Peržiūrėjus ir išnagrinėjus šią ataskaitą, nustatyta, kad 2018 m. tvarumo ataskaita (konsoliduotoji nefinansinė ataskaita) yra parengta tinkamai.

Be to, Stebėtojų taryba peržiūrėjo (konsoliduotųjų) finansinių ataskaitų auditą atlikusio auditoriaus KPMG išvadą dėl 2018 m. metinių finansinių ataskaitų ir vadovybės ataskaitos bei 2018 m. konsoliduotųjų finansinių ataskaitų ir grupės vadovybės ataskaitos bei aptarė šias ataskaitas su KPMG. Dėl KPMG atlikto 2018 m. metinių finansinių ataskaitų, vadovybės ataskaitos, 2018 m. konsoliduotosios finansinės ataskaitos ir grupės vadovybės ataskaitos audito nekilo jokių abejonių. KPMG nustatė, kad metinės finansinės ataskaitos atitinka teisės aktų reikalavimus, Austrijoje visuotinai priimtus apskaitos principus, atspindi tikrą bei teisingą įmonės finansinę padėtį, buvusią 2018 m. gruodžio 31 d., taip pat jose pateikiami tikri ir teisingi duomenys apie įmonės turtą ir 2018 finansinių metų veiklos rezultatus. Vadovybės ataskaitoje pateikti duomenys atitinka metinių finansinių ataskaitų turinį. Pagal UGB (Austrijos komercinio kodekso) 243a str. atlikti atskleidimai yra tinkami. KPMG taip pat nustatė, kad konsoliduotosios finansinės ataskaitos atitinka teisės aktų reikalavimus, FTAS ir VAG (Austrijos draudimo veiklos priežiūros įstatymo) 138 str. bei UGB 245a str. reikalavimus, atspindi tikrą bei teisingą grupės finansinę padėtį, buvusią 2018 m. gruodžio 31 d., taip pat jose pateikiami tikri ir teisingi duomenys apie grupės grynąjį turtą, 2018 finansinių metų veiklos rezultatus ir pinigų srautus. Vadovybės ataskaitoje pateikti duomenys atitinka metinių finansinių

ataskaitų turinį. KPMG taip pat peržiūrėjo 2018 m. tvarumo ataskaitą (konsoliduotąją nefinansinę ataskaitą) ir, remdamasi UGB 269 str. 3 d. bei 273 str., nustatė, kad 2018 m. tvarumo ataskaita (konsoliduotoji nefinansinė ataskaita) ir 2018 m. konsoliduotoji įmonės valdymo ataskaita buvo parengtos tinkamai.

Galutiniai Stebėtojų tarybos vertinimo rezultatai nesuteikė pagrindo atlikti kokius nors pakeitimus. Stebėtojų taryba pareiškė, kad ji neturi nieko pridurti prie auditoriaus išvados dėl finansinių ataskaitų ir konsoliduotųjų finansinių ataskaitų.

Taigi, nuodugniai išnagrinėjusi Valdybos parengtas 2018 m. metines finansines ataskaitas, Stebėtojų taryba vienbalsiai nutarė jas patvirtinti, nereikšti jokių prieštaravimų dėl vadovybės ataskaitos, 2018 m. konsoliduotųjų finansinių ataskaitų ir grupės vadovybės ataskaitos, 2018 m. konsoliduotosios įmonės valdymo ataskaitos bei 2018 m. tvarumo ataskaitos (konsoliduotosios nefinansinės ataskaitos), bei sutikti su Valdybos pasiūlymu dėl pelno paskirstymo.

Remiantis Austrijos akcinių bendrovių įstatymo (AktG) 96 str. 4 d., 2018 m. metinės finansinės ataskaitos buvo patvirtintos.

Stebėtojų taryba visuotiniam akcininkų susirinkimui teikia siūlymą patvirtinti Valdybos pasiūlymą dėl pelno paskirstymo ir oficialiai patvirtinti Valdybos bei Stebėtojų tarybos veiksmus.

Viena, 2019 m. balandis

Stebėtojų taryba:



Günter Geyer
(pirmininkas)

2018 m. grupės vadovybės ataskaita

Verslo plėtra ir ekonominė dalis

EKONOMINĖ APLINKA

Praėjus dešimčiai metų nuo 2008 m. JAV kilusios finansų krizės, turėjusios įtakos viso pasaulio ekonomikai ir lėmusios nemažai teisės aktų pakeitimų, o kartais ir unikalių fiskalinių priemonių taikymą, siekiant suvaldyti neigiamus krizės padarinius, Tarptautinis valiutos fondas (TVF) tikisi stabilaus 3,7 % pasaulinės ekonomikos augimo tiek 2018, tiek 2019 m., t. y. kaip kad stebėta 2017 m. Vis dėlto, auganti nežinomybė dėl daug diskusijų sukėlusio „Breksito“, prekybinis konfliktas tarp JAV ir Kinijos, imigracijos problemos ir didėjantis protekcionizmas vietos ekonomikose kelia pavojų ekonomikos augimui ateityje.

2018 m. ekonomikos augimas euro zonoje jau sulėtėjo ir buvo užfiksuotas realus 2,0 % BVP augimas (2017 m. – 2,4 %). Austrijos ekonomikos tyrimų institutas (WIFO) 2018 m. Austrijoje tikisi spartesnio 2,7 % augimo. Anksčiau WIFO prognozavo 3 % augimą. Visgi, nepaisant pasikeitusios prognozės, minėtasis augimo rodiklis vis tiek yra pakankamai aukštas. Manoma, kad jį daugiausia lėmė pramoninė gamyba ir kitos besiplečiančios ekonomikos sritys. Prie ekonomikos augimo prisideda ir didėjančios asmeninio namų ūkių vartojimo išlaidos. 2018 m. infliacijos lygis siekė 2,1 %, t. y. šiek tiek viršijo euro zonai Europos Centrinio Banko nustatytą planuotą lygį.

Palyginus su ankstesniais metais, 2018 m. šiek tiek sulėtėjo ir Rytų Europos ekonomikos augimas. Vis dėlto, remiantis Vienos tarptautinių ekonomikos studijų instituto (WIIW) apskaičiavimais, vidutinis realus BVP augimo lygis Vidurio ir Rytų Europos šalyse, priklausančiose ES, įskaitant VIG rinkas Čekijos Respublikoje, Slovakijoje, Lenkijoje, Rumunijoje, Vengrijoje, Bulgarijoje ir Baltijos valstybėse, siekė 4,2 % (2017 m. – 4,9 %). Taigi VRE ekonomikos augimo lygis yra daug geresnis nei Austrijos ir pasaulinės ekonomikos augimo lygis. 2017 m. užfiksuotas stabilus 4,1 ir 4,8 % augimo lygis Vengrijoje bei Lenkijoje (atitinkamai) 2018 m. padidėjo ir siekė 4,3 bei 5,0 %. Šie duomenys, mažėjantis nedarbingumas ir mažėjančios valstybių skolos leidžia manyti, kad VRE regionas tvirtai žengia Vakarų Europos pėdomis.

TEISINĖ APLINKA

DRAUDIMO PLATINIMO DIREKTYVA

Direktyva (ES) 2016/97 dėl draudimo produktų platinimo (Draudimo platinimo direktyva, DPD) Europos Sąjungoje bus pradėta taikyti ne vėliau kaip nuo 2018 m. spalio 1 d. DPD turi įtakos visiems draudimo verslo aspektams, pradedant draudimo produktų platinimo įdarbinimu (įskaitant mokymą ir kvalifikacijos kėlimą), baigiant produktų kūrimu, konsultavimo procesu (įskaitant įvairias pareigas teikti informaciją ir standartinius informacijos lapus) bei interesų konfliktų sprendimu ir darbo užmokesčiu. Ji turi įtakos visiems įmonių grupės „Vienna Insurance Group“ bei jai priklausančių įmonių naudojamiems platinimo kanalams, pavyzdžiui, samdomiems darbuotojams, bendradarbiavimui su draudimo tarpininkais (brokeriais ir agentais), taip pat tarpininkais, kuriems draudimo produktų platinimas yra nepagrindinė veikla, pavyzdžiui, automobilių pardavėjais. Siekdama suteikti pagalbą ES veikiančioms grupės įmonėms, kurioms minėtoji direktyva turės įtakos, 2017 m. įmonių grupė „Vienna Insurance Group“ suorganizavo grupės darbuotojams skirtą praktinį seminarą. Darbuotojams išreiškus didelį susidomėjimą, 2018 m. buvo suorganizuotas dar vienas praktinis seminaras. Be reguliariai atliekamų esamos teisinės bazės atnaujinimų, grupės įmonėms taip pat buvo pateikta informacija ir aiškinamoji medžiaga konkrečiomis temomis, siekiant užtikrinti, kad visi grupės darbuotojai tinkamai suprastų ir aiškintų Europos teisės aktų reikalavimus, kurie paprastai yra aiškinamai labai apibendrintai. Buvo atsakyta į daugybę atskirų grupės įmonių pateiktų klausimų, susijusių su vietos platinimo priemonėmis. Visa tai leido pasiekti sąveiką grupės lygmeniu, nesumažinus buvusios grupės priklausantių vietos įmonių autonomijos.

BENDRASIS DUOMENŲ APSAUGOS REGLAMENTAS

2018 m. gegužės 25 d. įsigaliojo Reglamentas (ES) 2016/679 dėl fizinių asmenų apsaugos tvarkant asmens duomenis, kuriuo panaikinama Direktyva 95/46/EB (Bendrasis duomenų apsaugos reglamentas, BDAR). VIG įgyvendino visas priemones, būtinas atitikčiai naujesiems reikalavimams užtikrinti.

GRUPĖS VERSLO PLĖTRA IR FINANSINIAI VEIKLOS RODIKLIAI

BENDROJI INFORMACIJA

Apie 50 draudimo įmonių, priklausančių VIG, veikia toliau nurodytuose pagrindiniuose segmentuose: Austrijos (įskaitant įmonės „Wiener Städtische“ filialus Slovėnijoje ir Italijoje bei įmonės „Donau Versicherung“ filialą Italijoje), Čekijos Respublikos, Slovakijos, Lenkijos, Rumunijos, Baltijos valstybių, Vengrijos, Bulgarijos, Turkijos (Gruzijos), likusių VRE šalių, kitų rinkų ir pagrindinių įmonių. Šie dvylika segmentų yra smulkiau aptariami segmentams skirtame ataskaitos skyriuje.

Likusių VRE šalių segmentą sudaro Albanija, įskaitant Kosovą (Kosove veikia Albanijos įmonės filialas), Bosnija ir Hercegovina, Kroatija, Šiaurės Makedonija, Moldova, Serbija ir Ukraina.

Juodkalnijos ir Baltarusijos rinkų duomenys nebuvo įtraukti į įmonių grupės „Vienna Insurance Group“ 2018 m. konsoliduotąsias finansines ataskaitas, atsižvelgus į jų nereikšmingumą. Daugiau informacijos apie konsolidavimo mastą ir metodus pateikiama konsoliduotųjų finansinių ataskaitų aiškinamojo rašto 108 puslapyje. Konsoliduotųjų finansinių ataskaitų aiškinamajame rašte pateikiama išsami informacija apie konsolidavimo masto pokyčius (žr. 109 puslapį).

VIG turi daugiau nei vieną įmonę ir prekės ženklą daugumoje veiklos rinkų. Kiekvienos skirtingose valstybėse veikiančios įmonės dalyvavimas rinkoje yra orientuotas į skirtingas tikslines grupes. Taigi skiriasi ir jų produktų portfeliai. Visgi tokios keletą prekės ženklų apimančios strategijos įgyvendinimas reiškia, kad esamas sinergijos potencialas yra išnaudojamas ne iki galo. Struktūrinis efektyvumas ir rentabilus išteklių naudojimas yra reguliariai vertinami. Daugumoje valstybių sėkmingai naudojamosi daugiau nei vienos įmonės administravimo funkcijas atliekančių tarnybų paslaugomis. Siekiant užtikrinti vienodus valdymo procesus visoje grupėje, Valdybos nariams taip pat priskirtos konkrečios skirtingose valstybėse veikiančių įmonių kontrolės funkcijos. Grupės įmonių jungimo galimybė yra svarstoma tais atvejais, jei nustatoma, kad tai suteiks daugiau naudos nei diversifikuotas dalyvavimas rinkoje. Siekiant užtikrinti patogesnę skaitymą, ataskaitoje

vartojami sutrumpinti įmonių pavadinimai. Nesutrumpintų įmonių pavadinimų sąrašas pateikiamas 213 puslapyje. Siekiant išvengti informacijos dubliavimo, toliau pateikiamos nuorodos į atitinkamą aiškinamajame rašte pateiktą informaciją. Svarbūs balanso ir pajamų (nuostolio) ataskaitos straipsnių pokyčiai pateikiami tiek segmentų ataskaitose, tiek finansinių ataskaitų aiškinamajame rašte. Toliau pateikiamoje vadovybės ataskaitoje esančiais atskleidimais siekiama išsamiau paaiškinti šiuos duomenis.

FINANSINIAI VEIKLOS RODIKLIAI

Toliau pateikiami pagrindiniai finansiniai veiklos rodikliai, remiantis kuriais vertinama įmonių grupės „Vienna Insurance Group“ verslo plėtra.

PAGRINDINIAI KONSOLIDUOTOJOJE PAJAMŲ (NUOSTOLIO) ATASKAITOJE PATEIKIAMI RODIKLIAI

	2018 reikšmė	2017	Δ %	Δ absoliučioji
mln. EUR				
Pasirašytų įmokų suma (bendra)	9 657,3	9 386,0	2,9 %	271,3
Grynoji uždirbtų įmokų suma (nepaskirstyta)	8 729,4	8 509,6	2,6 %	219,8
Išlaidos reikalavimams tenkinti ir draudimo išmokoms (nepaskirstytos)	-6 947,0	-6 872,6	1,1 %	-74,4
Įsigijimo ir administracinės sąnaudos	-2 140,7	-2 040,3	4,9 %	-100,4
Finansinis rezultatas, išskyrus nuosavybės pagrindu konsoliduotų įmonių rezultata	1 003,0	881,5	13,8 %	121,5
Su akcijomis susiję nuosavybės pagrindu konsoliduotų įmonių rezultatai	34,5	42,8	-19,4 %	-8,3
Kitos pajamos ir išlaidos	-193,7	-78,4	147,0 %	-115,3
Rezultatas prieš apmokestinimą	485,4	442,5	9,7 %	42,9

Įmokų apimtis

Išsami informacija apie įmokas pateikiama konsoliduotųjų finansinių ataskaitų aiškinamojo rašto 15 pastaboje „Pasirašytos įmokos“.

2018 m. įmonių grupės „Vienna Insurance Group“ pasirašytų įmokų vertė siekė 9 657,3 mln. EUR, t. y. 2,9 % daugiau nei tuo pačiu ankstesnių metų laikotarpiu. Neskaitant vienkartinį gyvybės draudimo įmokų, grupė užfiksavo dar didesnę – 5,2 % – įmokų apimtį. VIG nepaskirstyta bendra pasirašytų įmokų suma siekė 8 811,1 mln. EUR (2017 m. – 8 585,3 mln. EUR). 846,2 mln. EUR buvo sumokėta perdraudimo įmonėms (2017 m. – 800,8 mln. EUR).

Pasirašytų įmokų suma itin stabiliai didėjo Baltijos valstybių (+14,7 %), Bulgarijos (+14,1 %) ir Čėjos Respublikos (+5,0 %) segmentuose. Likusių VRE šalių segmente, Kroatijoje (+15,1 %) ir Ukrainoje (+16,2 %) užfiksuotas itin didelis įmokų sumos padidėjimas. Vertinant bendrai, 2018 m. 59,3 % įmokų sumos grupė surinko už Austrijos ribų.

Grynoji uždirbtų įmokų suma padidėjo 2,6 %, t. y. nuo 8 509,6 mln. EUR 2017 m. iki 8 729,4 mln. EUR 2018 m. Grynoji perdraudimo išlaidų suma siekė 823,0 mln. EUR (2017 m. – 793,5 mln. EUR).

Išlaidos reikalavimams tenkinti ir draudimo išmokoms mokėti

Išlaidos reikalavimams tenkinti ir draudimo išmokoms mokėti išsamiai atskleidžiamos konsoliduotųjų finansinių ataskaitų aiškinamojo rašto 19 pastaboje „Išlaidos reikalavimams tenkinti ir draudimo išmokoms mokėti“.

Grupės išlaidų reikalavimams tenkinti ir draudimo išmokoms mokėti suma (atėmus perdraudikams tenkančią dalį) 2018 m. siekė 6 947,0 mln. EUR, taigi per metus padidėjo 1,1 % (2017 m. – 6 872,6 mln. EUR). mln. EUR).

Įsigijimo ir administracinės išlaidos

Įsigijimo ir administracinės išlaidos išsamiai atskleidžiamos konsoliduotųjų finansinių ataskaitų aiškinamojo rašto 20 pastaboje „Įsigijimo ir administracinės išlaidos“.

Visų VIG konsoliduotųjų įmonių įsigijimo ir administracinės išlaidų suma per metus padidėjo 4,9 %, t. y. 2018 m. siekė 2 140,7 mln. EUR (2017 m. – 2 040,3 mln. EUR). Tai daugiausia lėmė padidėję komisiniai mokesčiai. Tai patvirtina ir padidėjusi įmokų apimtis (neskaitant produktų, už kuriuos mokama vienkartinė įmoka).

Finansinis rezultatas

Finansinis rezultatas išsamiai atskleidžiamas (išskyrus nuosavybės pagrindu konsoliduotų įmonių rezultata) konsoliduotųjų finansinių ataskaitų aiškinamojo rašto 16 pastaboje „Finansinis rezultatas, išskyrus nuosavybės pagrindu konsoliduotas įmones“.

2018 m. VIG finansinis rezultatas (įskaitant nuosavybės pagrindu konsoliduotų įmonių rezultata) siekė 1 037,5 mln. EUR). Tokį metinį 12,2 % padidėjimą visų pirma lėmė pajamos iš nekilnojamojo turto, įskaitant pelno nesiekiančias organizacijas.

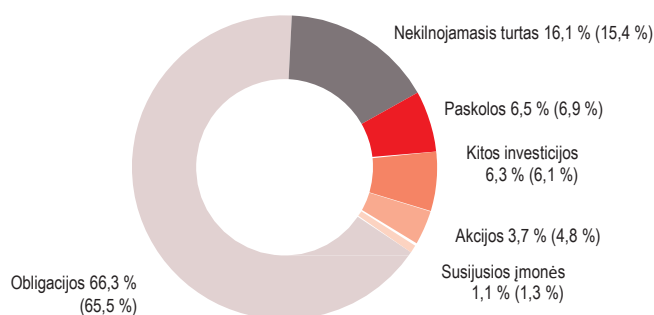
Rezultatas prieš apmokestinimą

Grupės rezultatas prieš apmokestinimą 2018 m. padidėjo iki 485,4 mln. EUR (2017 m. – 442,5 mln. EUR). 9,7 % pelno padidėjimą daugiausia lėmė pagerėjęs bendrasis koeficientas ir stabilus finansinio rezultato augimas.

Investicijos

Investicijos glaustai aptariamose konsoliduotųjų finansinių ataskaitų aiškinamojo rašto 122 puslapyje.

INVESTICIJŲ PASISKIRSTYMAS 2018 m.



2017 m. duomenys pateikiami skliaustuose

Bendra įmonių grupės „Vienna Insurance Group“ investicijų suma (įskaitant pinigus ir pinigų ekvivalentus) 2018 m. gruodžio 31 d. siekė 37 635,6 mln. EUR, t. y. šiek tiek daugiau nei 2017 m. gruodžio 31 d. buvusi suma – 37 430,6 mln. EUR.

Investicijų suma apima visą įmonių grupei „Vienna Insurance Group“ priklausančią žemę ir pastatus, visas nuosavybės pagrindu konsoliduotų įmonių akcijas ir finansines priemones. Nustatant investicijų į konsoliduotus institucinius fondus ir kitus fondus sumas, priskiriamas turto kategorijoms, taikomas skaidrumo („look-through“) metodas. Investicijų suma neapima su investiciniais vienetais ir rodikliais susieto draudimo investicijų. Pastarųjų suma sumažėjo 11,2 %, t. y. nuo 9 061,1 mln. EUR 2017 m. iki 8 048,6 mln. EUR 2018 m. Tai daugiausia lėmė neigiami su investiciniais vienetais ir rodikliais susietų vertybinių popierių rezultatai bei šiems vertybiniams popieriams išleistos lėšos.

Akcininkų nuosavybė

VIG kapitalo baž 2018 m. sumažėjo 3,4 %, t. y. iki 5 835,7 mln. EUR (2017 m. — 6 043,9 mln. EUR). Tokį pokytį daugiausia lėmė įsipareigojimų išpirkti mišraus kapitalo obligacijas vykdymas.

Draudimo atidėjiniai

Draudimo atidėjiniai išsamiai atskleidžiami konsoliduotųjų finansinių ataskaitų aiškinamojo rašto 10 pastaboje „Draudimo atidėjiniai (bendra suma)“.

Draudimo atidėjinių suma (išskyrus draudimo atidėjinius su investiciniais vienetais ir rodikliais susietam gyvybės draudimui) 2018 m. gruodžio 31 d. siekė 30 505,9 mln. EUR, t. y. per praėjusius metus padidėjo 1,1 % (2017 m. – 30 168,2 mln. EUR).

Pingų srutai

Vykdomos veiklos pinigų srautas sumažėjo nuo 1 269,9 mln. EUR 2017 m. iki 967,8 mln. EUR 2018 m. Tai lėmė gyvybės draudimo, už kurį mokama vienkartinė įmoka, veiklos apimties sumažėjimas ir padidėjusi išmokėtų draudimo išmokų suma. Investicinės veiklos pinigų srautas pasikeitė nuo -1 328,9 mln. EUR 2017 m. iki -850,5 mln. EUR 2018 m. Pagrindinė tai lėmusi priežastis – sumažėjusi investicijų suma, kurią lėmė sumažėjęs vykdomos veiklos pinigų srautas ir finansavimo veiklai išleistos lėšos. VIG finansavimo veiklos pinigų srautas 2018 m. sudarė -264,3 mln. EUR (2017 m. – -37,9 mln. EUR). Metinį sumažėjimą daugiausia lėmė paskolos mišriam kapitalui gražinimas 2018 m. rugsėjį ir ankstesniais metais įvykdyti subordinuoti įsipareigojimai. 2018 m. gale grupės pinigų ir pinigų ekvivalentų suma siekė 1 347,3 mln. EUR (2017 m. – 1 497,7 mln. EUR). 2018 m. įmonių grupė „Vienna Insurance Group“ iš viso gavo 874,4 mln. EUR palūkanų ir dividendų (2017 m. – 897,2 mln. EUR).

Pelnas, tenkantis vienai akcijai

Pelno, tenkančio vienai akcijai, suma apskaičiuojama laikotarpio rezultata (neskaitant nekontroliuojamųjų dalių ir mišraus kapitalo palūkanų) padalinus iš vidutinio apyvartoje esančių akcijų skaičiaus. Palyginus su ankstesniais metais, akcijų skaičius liko nepasikeitęs.

2018 m. vienai akcijai tenkantis pelnas siekė 2,04 EUR (2017 m. – 2,23 EUR).

Nuosavo kapitalo grąža (RoE)

Nuosavo kapitalo grąža (RoE), išreiškta kaip rezultato prieš apmokestinimą ir panaudoto kapitalo santykis, leidžia nustatyti grupės pelningumą. Minėtasis santykis apskaičiuojamas padalinus rezultata prieš apmokestinimą iš vidutinės akcininkų nuosavybės vertės. Šiam tikslui VIG naudoja akcininkų nuosavybės vertę pakoreguotą pagal nerealizoto pelno ir nuostolių sumą.

Nuosavo kapitalo grąža	2018 12 31	2017 12 31	2016 12 31
mln. EUR			
Akcininkų nuosavybė	5 835,7	6 043,9	5 711,3
Nerealizuotas pelnas ir nuostoliai, pripažįstami kaip nuosavas kapitalas	-370,1	-550,9	-532,0
Pakoreguota akcininkų nuosavybė	5 465,6	5 493,1	5 179,3
Vidutinė pakoreguota akcininkų nuosavybė	5 479,4	5 336,2	
Rezultatas prieš apmokestinimą	485,4	442,5	
RoE (%)	8,9	8,3	

2018 m. grupės nuosavo kapitalo grąža prieš apmokestinimą siekė 8,9 % (2017 m. – 8,3 %).

Daug žemesnis nei 100 % bendrasis koeficientas

Bendrasis koeficientas apskaičiuojamas sudėjus visas draudimo išlaidas ir pajamas bei grynąją išmokėtų draudimo išmokų sumą (įskaitant grynąjį draudimo atidėjinių pokytį) ir padalinus gautą turto draudimo ir draudimo nuo nelaimingų atsitikimų veiklos rezultata iš grynosios uždirbtų įmokų sumos.

Bendrasis koeficientas	2018	2017
mln. EUR		
Grynoji uždirbtų įmokų suma (nepaskirstyta)	4 735,4	4 435,2
Išlaidos reikalavimams tenkinti ir draudimo išmokoms (nepaskirstytos)	-3 065,0	-2 939,0
Įsigijimo ir administracinės išlaidos, įskaitant kitas draudimo pajamas ir išlaidas	-1 481,3	-1 348,8
Iš viso išlaidų	-4 546,3	-4 287,8
Bendrasis koeficientas (%)	96,0	96,7

2018 m. bendrasis grupės koeficientas (atskaičius perdraudikams tenkančią dalį ir neskaitant pajamų iš investicijų) pagerėjo 96,0 %. Tai daugiausia lėmė pagerėję veiklos rezultatai Austrijos, Čekijos Respublikos ir Lenkijos segmentuose (2017 m. – 96,7 %). Dėl šios priežasties VIG bendrasis koeficientas 2018 m. nenustojė gerėti.

FILIALAI

VIG ir grupės įmonės turi filialus Vokietijoje, Prancūzijoje, Italijoje, Kosove, Slovėnijoje ir Baltijos valstybėse:

Estijoje, Latvijoje bei Lietuvoje. Toliau pateiktame skyriuje, skirte atitinkamiems regioniniams segmentams, išsamiau aptariama informacija apie esamus filialus ir bet kokius esminius pokyčius (palyginus su ankstesniais metais). Grupės įmonių ir filialų adresų sąrašas taip pat pateikiamas 222 puslapyje.

VERSLO PLĖTRA IR FINANSINIAI VEIKLOS RODIKLIAI (PAGAL SEGMENTUS)

Toliau taip pat paaiškinami pokyčiai, įvykę Austrijos, Čekijos Respublikos, Slovakijos, Lenkijos, Rumunijos, Baltijos valstybių, Vengrijos, Bulgarijos, Turkijos (Gruzijos), likusių VRE šalių, kitų rinkų ir pagrindinių įmonių segmentuose. Toliau daugiausia aptariami šiuose segmentuose ir įvairiose draudimo rinkose įvykę verslo pokyčiai.

PASIRAŠYŲ ĮMOKŲ SUMA (PAGAL SEGMENTA)

	2018	2017	Δ %	Δ absoliučioji reikšmė
mln. EUR				
Austrija	3 839,9	3 848,5	-0,2 %	-8,6
Čekijos Respublika	1 684,2	1 603,2	5,0 %	80,9
Slovakija	799,6	810,0	-1,3 %	-10,4
Lenkija	897,8	886,6	1,3 %	11,1
Rumunija	515,3	506,5	1,7 %	8,8
Baltijos valstybės	375,8	327,6	14,7 %	48,2
Vengrija	263,5	246,7	6,8 %	16,8
Bulgarija	171,3	150,1	14,1 %	21,2
Turkija, Gruzija	198,3	207,8	-4,6 %	-9,5
Likusios VRE šalys	374,7	352,0	6,4 %	22,7
Kitos rinkos	321,0	292,6	9,7 %	28,4
Pagrindinės įmonės	1 584,3	1 411,5	12,2 %	172,7
Konsolidavimas	-1 368,4	-1 257,3	8,8 %	-111,1
Iš viso	9 657,3	9 386,0	2,9 %	271,3

¹ Likusios VRE šalys: Albanija, įskaitant Kosovą, Bosnija ir Hercegovina, Kroatija, Šiaurės Makedonija, Moldova, Serbija, Ukraina.

² Kitos rinkos: Vokietija, Lichtenšteinas

³ Pagrindinės įmonės: „VIG Holding“, „VIG Re“, „Wiener Re“, „VIG Fund“, pelno nesiekiančios organizacijos, IT paslaugų teikėjai (juridiniai asmenys) ir tarpininkės draudimo kontroliuojančiosios įmonės.

REZULTATAS PRIEŠ APMOKESTINIMĄ (PAGAL SEGMENTUS)

	2018	2017	Δ %	Δ absoliučioji reikšmė
mln. EUR				
Austrija	170,4	175,3	-2,8 %	-5,0
Čekijos Respublika	166,7	149,3	11,6 %	17,4
Slovakija	47,2	55,7	-15,3 %	-8,5
Lenkija	32,2	35,5	-9,2 %	-3,3
Rumunija	-73,9	6,2	Netaikoma	-80,1
Baltijos valstybės	2,1	1,4	51,7 %	0,7
Vengrija	7,6	2,1	> 100 %	5,5
Bulgarija	11,4	6,9	65,0 %	4,5
Turkija (Gruzija)	3,8	9,4	-58,9 %	-5,5
Likusios VRE šalys	23,5	-6,0	Netaikoma	29,4
Kitos rinkos	23,9	23,7	0,9 %	0,2
Pagrindinės įmonės	70,2	-16,7	Netaikoma	86,9
Konsolidavimas	0,3	-0,4	Netaikoma	0,6
Iš viso	485,4	442,5	9,7 %	42,9

¹ Likusios VRE šalys: Albanija, įskaitant Kosovą, Bosnija ir Hercegovina, Kroatija, Šiaurės Makedonija, Moldova, Serbija, Ukraina.

² Kitos rinkos: Vokietija, Lichtenšteinas

³ Pagrindinės įmonės: „VIG Holding“, „VIG Re“, „Wiener Re“, „VIG Fund“, pelno nesiekiančios organizacijos, IT paslaugų teikėjai (juridiniai asmenys) ir tarpininkės draudimo kontroliuojančiosios įmonės.

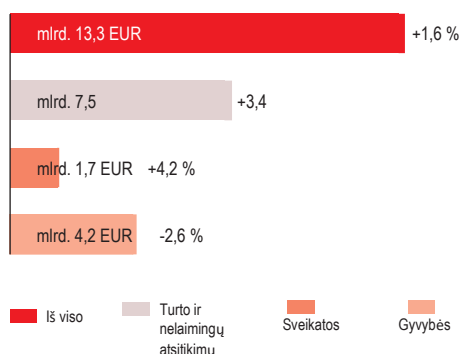
AUSTRIJA

AUSTRIJOS DRAUDIMO RINKA

Per pirmuosius tris 2018 m. ketvirčius penkios didžiausios draudimo įmonių grupės uždirbo apie 72 % visos šalyje surinktos įmokų apimties. Dvi didžiausios draudimo įmonių grupės uždirbo apie 44 %.

RINKOS AUGIMAS PER 2018 M. 1–3 KETVIRČIUS, PALYGINUS SU ANKSTESNIAIS METAIS

2018 m. 9 mėn.
rezultatai



Šaltinis: Austrijos draudimo asociacija

Per 2018 m. 1–3 ketvirčius Austrijos draudimo įmonių draudimo įmokų apimtis augo 1,6 %. Turto draudimo ir draudimo nuo nelaimingų atsitikimų įmokų apimtis augo 3,4 %, o sveikatos draudimo – 4,2 %. Trečius metus iš eilės fiksuojami nuostoliai gyvybės draudimo srityje – įmokų apimtis sumažėjo 2,6 %.

Turto draudimo ir draudimo nuo nelaimingų atsitikimų įmokų apimties padidėjimą daugiausia lėmė savanoriško automobilių draudimo įmokų apimties padidėjimas (+6,3 %) ir civilinės atsakomybės draudimo įmokų apimties padidėjimas (+4,5 %). Savanoriško automobilių draudimo įmokų apimtis padidėjo dėl didesnio išduotų draudimo liudijimų skaičiaus. Vidutinė draudimo įmokos suma padidėjo tik 1 %.

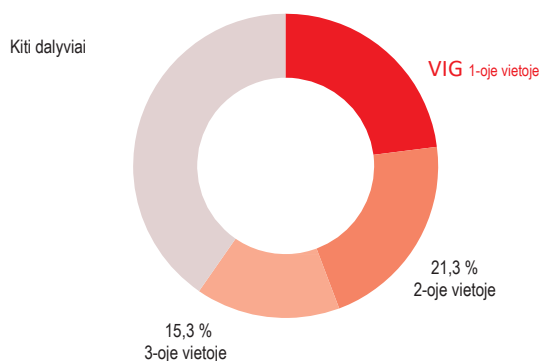
Gyvybės draudimo srityje reguliariai mokamų įmokų apimtis sumažėjo 1,5 %, o vienkartinį įmokų – 9,2 %. Nors mažos palūkanų normos ir toliau neigiamai veikia susidomėjimą kaupiamuoju bei anuiteto draudimu, nedarbingumo draudimo įmokų apimtis (+12,8 %) ir terminuoto gyvybės draudimo (įskaitant likusio įsiskolinimo draudimą) įmokų apimtis (+24,0 %) ženkliai padidėjo. Su investiciniais vienetais susieto

gyvybės draudimo – stambiausios gyvybės draudimo verslo sritys, generuojančios apie trečdali įmokų apimties – rezultatai liko nepakitę nuo ankstesnių metų.

Remiantis duomenų bazėje „Axco Global Statistics“ pateikiamais duomenimis, austrai 2017 m. draudimui vidutiniškai išleido 1 949 EUR (vienam asmeniui), t. y. tiek pat, kiek ir ankstesniais metais. Iš šios sumos 1 285 EUR buvo išleisti ne gyvybės draudimo srityje, o 664 EUR – gyvybės draudimo srityje.

PAGRINDINIŲ DRAUDIMO ĮMONIŲ RINKOS DALYS

Procentinė visos įmokų apimties dalis



Šaltinis: Austrijos draudimo asociacija, 2018 m. 9 mėnesių rezultatai

VIG ĮMONĖS AUSTRIJOJE

Kaip ir buvo planuota, 2018 m. įmonių grupė „Vienna Insurance Group“ užbaigė bankinio draudimo srityje besispecializuojančios įmonės „s Versicherung“ ir įmonės „Wiener Städtische“ jungimą. Taigi metų pabaigoje grupei Austrijoje atstovavo jau dvi draudimo įmonės, t. y. „Wiener Städtische“ ir „Donau Versicherung“. Prekės ženklas „s Versicherung“ ir toliau naudojamas dirbant su bankinio draudimo klientais. Įmonė „Wiener Städtische“ taip pat turi filialus Italijoje ir Slovėnijoje. Įmonė „Donau Versicherung“ turi jai atstovaujantį filialą Italijoje. Įmonė „VIG Holding“ Austrijoje veikia kaip grupės perdraudikė ir tarpvalstybinio verslo draudikė. Ji yra priskirta pagrindinių įmonių segmentui.

Austrijos rinkoje VIG priklauso 23,0 % dalis, taigi ji yra didžiausia draudimo įmonių grupė šalyje. VIG užima pirmąją vietą turto draudimo, draudimo nuo nelaimingų atsitikimų ir gyvybės draudimo rinkose bei antrąją vietą sveikatos draudimo rinkoje.

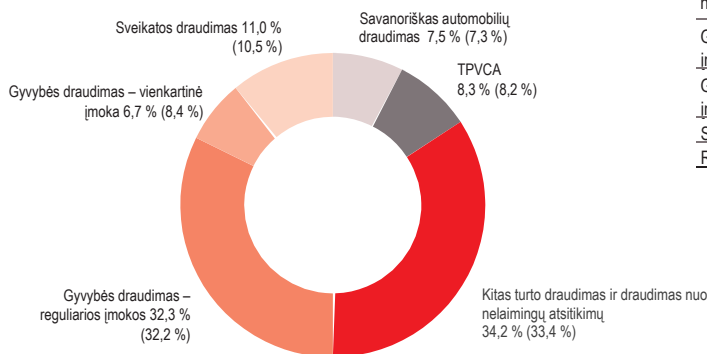
„Vienna Insurance Group“

FINANSINIAI VEIKLOS RODIKLIAI AUSTRIJOS SEGMENTE

Įmokų apimtys pokyčiai

2018 m. įmonių grupė „Vienna Insurance Group“ Austrijoje bendrai surinko 3 839,9 mln. EUR pasirašytų įmokų (2017 m. – 3 848,5 mln. EUR). Taigi įmokų apimtis per metus sumažėjo 0,2 %. Tai lėmė sumažėjusi gyvybės draudimo, už kurį mokama vienkartinė įmoka, apimtys sumažėjimas. Atitinkamai pakoregavus rezultatus, Austrijoje veikiančios grupės įmonės užfiksavo 1,6 % padidėjimą. Grynoji uždirbtų įmokų suma siekė 3 158,3 mln. EUR (2017 m. – 3 165,1 mln. EUR).

ĮMOKŲ APIMTIS PAGAL VERSLO SRITIS



2017 m. duomenys pateikiami skliaustuose

Išlaidos reikalavimams tenkinti ir draudimo išmokoms mokėti

Austrijoje veikiančios grupės įmonės 2018 m. patyrė 3 083,5 mln. EUR išlaidų reikalavimams tenkinti ir draudimo išmokoms mokėti (atmetus perdraudimo sumas), t. y. 38,1 mln. EUR daugiau nei 2017 m. Taigi šių išlaidų suma padidėjo 1,3 %.

Įsigijimo ir administracinės išlaidos

Įsigijimo ir administracinės išlaidos 2018 m. sumažėjo iki 639,0 mln. EUR. Tokį metinį 1,3 % padidėjimą lėmė padidėję perdraudimo ir perdraudimo pelno komisiniai mokesčiai. Pastarieji padidėjo dėl sumažėjusio reikalavimų išmokėti draudimo nuo gaisro ir stichinių nelaimių išmokas skaičiaus.

Rezultatas prieš apmokestinimą

2018 m. rezultatas prieš apmokestinimą Austrijos segmente sumažėjo 2,8 % iki 170,4 mln. EUR (2017 m. – 175,3 mln. EUR).

Bendrasis koeficientas

Geriau sureguliuavus nuostolius, susijusius su draudimu nuo gaisro ir stichinių nelaimių bei savanorišku automobilių draudimu, bendrasis koeficientas 2018 m. ir vėl pagerėjo, t. y. siekė 94,2 % (po perdraudimo, neįtraukus pajamų iš investicijų) (2017 m. – 95,5 %).

„VIENNA INSURANCE GROUP“ AUSTRIJOS SEGMENTE

	2018	2017	Δ %	Δ absoliučioji reikšmė
mln. EUR				
Pasirašytų įmokų suma	3 839,9	3 848,5	-0,2 %	-8,6
Savanoriškas automobilių draudimas (KASKO)	288,0	280,0	2,9 %	8,0
Transporto priemonių valdytojų civilinės atsakomybės draudimas	320,8	316,9	1,2 %	3,9
Kitas turto draudimas ir draudimas nuo nelaimingų atsitikimų	1 312,2	1 284,5	2,2 %	27,8
Gyvybės draudimas – reguliarios įmokos	1 240,3	1 240,3	0,0 %	0,0
Gyvybės draudimas – vienkartinė įmoka	258,0	321,9	-19,8 %	-63,9
Sveikatos draudimas	420,7	405,0	3,9 %	15,7
Rezultatas prieš apmokestinimą	170,4	175,3	-2,8 %	-5,0

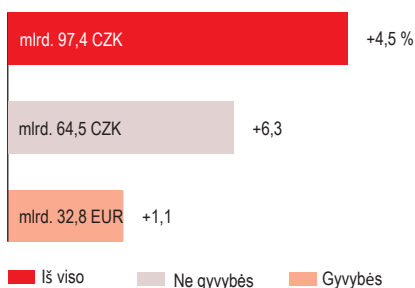
ČEKIJOS RESPUBLIKA

ČEKIJOS DRAUDIMO RINKA

Čekijos draudimo rinka yra itin koncentruota. Per 2018 m. 1–3 ketvirčius penkios pagrindinės draudimo įmonių grupės surinko apie 84 % visos rinkos draudimo įmokų apimties.

RINKOS AUGIMAS PER 2018 M. 1–3 KETVIRČIUS, PALYGINUS SU ANKSTESNIAIS METAIS

2018 m. 9 mėn.
rezultatai



Šaltinis: Čekijos draudimo asociacija

Po pirmųjų trijų 2018 m. ketvirčių Čekijos Respublikoje draudimo įmokų apimtis siekė 97,4 mlrd. CZK, taigi per metus padidėjo 4,5 %. Tai yra vienas iš sparčiausių augimo tempų, užfiksuotų per pastaruosius metus.

Šį augimą lėmė ženklus ne gyvybės draudimo sektoriaus augimas (6,3 %), kuriam didelės įtakos turėjo transporto priemonių draudimo įmokų apimtys didėjimas. Dėl padidėjusio apdraustų transporto priemonių skaičiaus, 6,6 % padidėjo transporto priemonių valdytojų civilinės atsakomybės draudimo įmokų apimtis ir net 10,0 % padidėjo savanoriško automobilių draudimo įmokų apimtis. Ne transporto priemonių draudimo įmokų apimtis padidėjo 4,5 %.

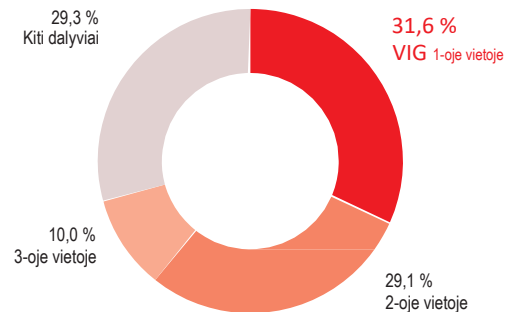
Svarbu atkreipti dėmesį į pasikeitusias tendencijas gyvybės draudimo srityje. Čekijos rinkoje bendra gyvybės draudimo įmokų apimtis padidėjo 1,1 % (taikant vietos valiutą ir Čekijos draudimo asociacijos numatytą apskaičiavimo metodiką). Draudimo, už kurį mokama vienkartinė įmoka, apimtis ir toliau

mažėjo (-11,7 %), o gerokai didesnė draudimo, už kurį mokamos reguliarios įmokos, apimtis padidėjo 1.4 %.

Remiantis duomenų bazėje „Axco Global Statistics“ pateikiamais duomenimis, 2018 m. Čekijos Respublikoje vienas asmuo draudimo įmokoms vidutiniškai išleido 524 EUR. Iš šios sumos 319 EUR išleista ne gyvybės draudimui, o 205 EUR – gyvybės draudimui.

PAGRINDINIŲ DRAUDIMO ĮMONIŲ RINKOS DALYS

Procentinė visos įmokų apimtys dalis



Šaltinis: Čekijos draudimo asociacija, 2018 m. 9 mėnesių rezultatai

VIG ĮMONĖS ČEKIJOS RESPUBLIKOJE

2018 m. įmonių grupei „Vienna Insurance Group“ Čekijos Respublikoje priklausė trys draudimo įmonės: „Kooperativa“, ČPP ir PČS. 2019 m. sausį oficialiai užbaigtas planuotas įmonių PČS ir „Kooperativa“ jungimas. Juo siekiama stiprinti bankinio draudimo veiklą, derinant dviejų įmonių turimą kompetenciją.

2018 m. 1–3 ketvirčiais VIG Čekijos Respublikos rinkoje užėmė 31,6 % dalį. Įmonių grupė „Vienna Insurance Group“ užima pirmąją vietą tiek pagal bendrą įmokų apimtį, tiek gyvybės draudimo srityje. Ne gyvybės draudimo srityje grupei teko antroji vieta.

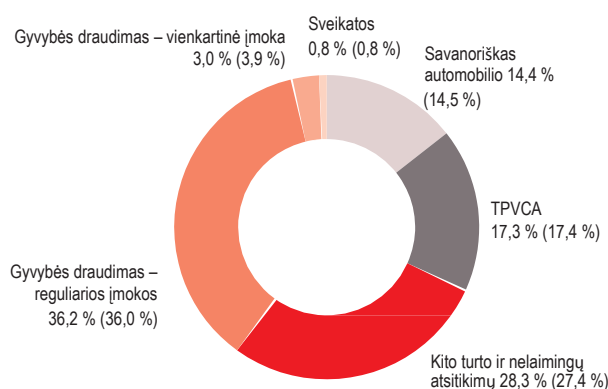
Grupei priklausanti perdraudimo įmonė „VIG Re“, kurios buveinė yra Prahoje, priskiriama pagrindinių įmonių segmentui.

FINANSINIAI VEIKLOS RODIKLIAI ČEKIJOS RESPUBLIKOS SEGMENTE

Įmokų apimtys pokyčiai

2018 m. grupės įmonės Čekijoje bendrai surinko 1 684,2 mln. EUR pasirašytų įmokų (2017 m. – 1 603,2 mln. EUR), taigi palyginus su ankstesniais metais, įmokų apimtys padidėjo 5,0 %. Šį padidėjimą daugiausia lėmė geri veiklos rezultatai kitose turto draudimo, draudimo nuo nelaimingų atsitikimų ir gyvybės draudimo, už kurį mokamos reguliarios įmokos, srityse. 2018 m. grynoji uždirbtų įmokų suma siekė 1 265,7 mln. EUR, taigi palyginus su ankstesniais metais, padidėjo 4,9 %.

ĮMOKŲ APIMTIS PAGAL VERSLO SRITIS



2017 m. duomenys pateikiami skliaustuose

Išlaidos reikalavimams tenkinti ir draudimo išmokoms mokėti

2018 m. išlaidos reikalavimams tenkinti ir draudimo išmokoms mokėti (atskaičius perdraudimo sumas) siekė 804,8 mln. EUR, t. y. padidėjo 1,6 %. Sumažėjus reikšmingiems nuostoliams, išlaidos reikalavimams tenkinti ir draudimo išmokoms mokėti didėjo ne taip greitai, kaip įmokų apimtys.

Įsigijimo ir administracinės išlaidos

2018 m. Čekijoje veikiančių grupės įmonių įsigijimo ir administracinės išlaidos padidėjo 5,3 % iki 380,6 mln. EUR. Įsigijimo ir administracinės išlaidos 2017 m. sudarė 361,4 mln. EUR. Pagrindinė tokio padidėjimo priežastis yra didelės išlaidos komisiniams mokesčiams, patirtos dėl didėjančios įmokų apimtys.

Rezultatas prieš apmokestinimą

2018 m. Čekijoje grupės įmonių pasiektas rezultatas prieš apmokestinimą pakilo iki 166,7 mln. EUR. Tai daugiausia lėmė pagerėjęs 11,6 % bendrasis koeficientas (2017 m. – 149,3 mln. EUR).

Bendrasis koeficientas

Palyginus su tuo pačiu ankstesnių metų laikotarpiu, 2018 m. bendrasis koeficientas sumažėjo iki 92,7 % (2017 m. – 97,5%). Svarbu pažymėti, kad bendrajam koeficientui neigiamos įtakos turėjo dideli ankstesniais metais patirti nuostoliai.

„VIENNA INSURANCE GROUP“ ČEKIJOS RESPUBLIKOS SEGMENTE

mln. EUR	2018	2017	Δ %	Δ absoliučioji reikšmė
Pasirašytu įmoku suma	1 684,2	1 603,2	5,0 %	80,9
Savanoriškas automobilių draudimas (KASKO)	243,1	232,7	4,5 %	10,4
Transporto priemonių valdytojų civilinės atsakomybės draudimas	290,5	278,4	4,4 %	12,1
Kitas turto draudimas ir draudimas nuo nelaimingų atsitikimų	476,9	438,8	8,7 %	38,1
Gyvybės draudimas – reguliarios įmokos	609,4	576,7	5,7 %	32,7
Gyvybės draudimas – vienkartinė įmoka	50,2	63,3	-20,7 %	-13,1
Sveikatos draudimas	14,0	13,3	5,5 %	0,7
Rezultatas prieš apmokestinimą	166,7	149,3	11,6 %	17,4

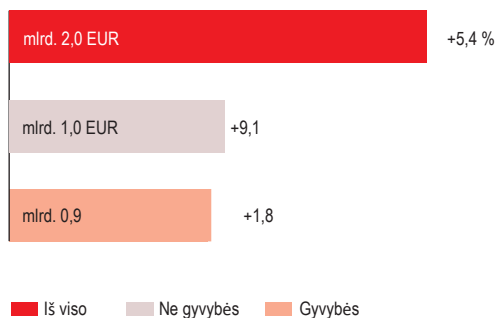
SLOVAKIJA

SLOVAKIJOS DRAUDIMO RINKA

Per pirmuosius tris 2018 m. ketvirčius penkios didžiausios draudimo įmonių grupės uždirbo apie 75 % visos įmokų apimties. Dvi didžiausios draudimo įmonių grupės uždirbo apie 55 %.

RINKOS AUGIMAS PER 2018 M. 1–3 KETVIRČIUS, PALYGINUS SU ANKSTESNIAIS METAIS

2018 m. 9 mėn. rezultatai



Šaltinis: Slovakijos draudimo asociacija

Per 2018 m. 1–3 ketvirčius Slovakijos draudimo rinka augo 5,4 %. Teigiamas augimas užfiksuotas ne gyvybės ir gyvybės draudimo sektoriuose, nors augimo tempas buvo šiek tiek žemesnis nei ankstesniais metais.

Ne gyvybės draudimo įmokų apimtis padidėjo 9,1 %. Visiems ne gyvybės draudimo produktams, parduotiems po 2017 m. sausio 1 d., nustatytas 8 % mokestis 2019 m. pradžioje pakeistas 8 % mokesčiu, taikomu draudimo įmokoms. Mokestis taikomas visiems ne gyvybės draudimo liudijimams (tiek seniau sudarytiems, tiek naujiems). Iki 2017 m. šis mokestis turėjo įtakos tik transporto priemonių valdytojų civilinės atsakomybės draudimo veiklai. Transporto priemonių draudimo įmokų apimtis padidėjo 9,3 %. Pastebėtas nedidelis transporto priemonių valdytojų civilinės atsakomybės draudimo kainų augimas. Draudikai vis dažniau nustato produktų kainas pagal rizikos grupes, taiko progresyvią nuolaidų sistemą („bonus-malus“) ir investuoja į pagalbos paslaugas.

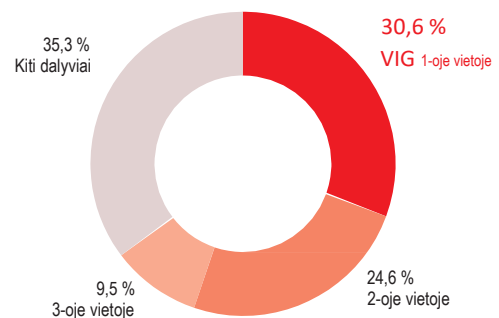
Per ataskaitinį laikotarpį gyvybės draudimo įmokų apimtis padidėjo 1,8 %. Nors produktų, pagrįstų pelno sertifikatais, paklausa

sumažėjo (-6,4 %), sveikatos draudimo įmokų apimties augimo tempas pasiekė dviženklį skaičių (30,5 %).

Remiantis duomenų bazėje „Axco Global Statistics“ pateiktais duomenimis, 2017 m. draudimo tankis vidutiniškai siekė 585 EUR vienam asmeniui. Iš šios sumos 397 EUR išleista ne gyvybės draudimui, o 201 EUR – gyvybės draudimui.

PAGRINDINIŲ DRAUDIMO ĮMONIŲ RINKOS DALYS

Procentinė visos įmokų apimties dalis



Šaltinis: Slovakijos draudimo asociacija, 2018 m. 9 mėnesių rezultatai

VIG ĮMONĖS SLOVAKIJOJE

2018 m. balandį sėkmingai sujungus įmones „Kooprativa“ ir PSLSP, įmonių grupei „Vienna Insurance Group“ Slovakijos draudimo rinkoje dabar atstovauja dvi draudikės – „Kooprativa“ ir „Komunálna“.

VIG užima 30,6 % rinkos dalį, taigi ji yra didžiausių šalies draudimo įmonių sąrašo viršuje. Grupė užima antrąją vietą ne gyvybės draudimo rinkoje ir yra rinkos lyderė gyvybės draudimo srityje.

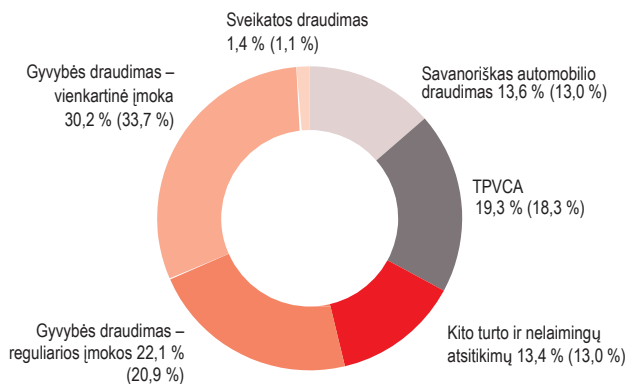
FINANSINIAI VEIKLOS RODIKLIAI SLOVAKIJOS SEGMENTE

Įmokų apimties pokyčiai

2018 m. įmonių grupės „Vienna Insurance Group“ įmonės Slovakijos segmente bendrai surinko 799,6 mln. EUR pasirašytų įmokų (2017 m. – 810,0 mln. EUR).

Tokį metinį 1,3 % padidėjimą daugiausia lėmė padidėjusi gyvybės draudimo, už kurį mokama vienkartinė įmoka, apimtis. Atitinkamai pakoregavus rezultatus, užfiksuotas 3,8 % padidėjimas. Grynoji uždirbtų įmokų suma siekė 670,2 mln. EUR, t. y. sumažėjo 1,3 %.

ĮMOKŲ APIMTIS PAGAL VERSLO SRITIS



2017 m. duomenys pateikiami skliaustuose

Išlaidos reikalavimams tenkinti ir draudimo išmokoms mokėti

2018 m. išlaidos reikalavimams tenkinti ir draudimo išmokoms mokėti (atskaičius perdraudimo sumas) siekė 529,5 mln. EUR. Metinį 5,1% sumažėjimą daugiausia lėmė stipriai sumažėjusi draudimo, už kurį mokama vienkartinė įmoka, apimtis.

Įsigijimo ir administracinės išlaidos

2018 m. Slovakijos segmente įmonių grupės „Vienna Insurance Group“ įmonės patyrė 123,6 mln. EUR įsigijimo ir administracinių išlaidų (2017 m. – 107,4 mln. EUR). 15,2 % padidėjimą lėmė didesnės išlaidos komisiniams mokesčiams.

Rezultatas prieš apmokestinimą

2018 m. grupės įmonės Slovakijoje pasiekė 47,2 mln. EUR rezultatą prieš apmokestinimą (2017 m. – 55,7 mln. EUR). Taigi per metus jis sumažėjo 15,3 %. Pagrindinė to priežastis yra dėl 2018 m. pirmajame ketvirtyje atlikto rezervų padidinimo pablogėjęs bendrasis koeficientas ir papildomi mokesčiai ne transporto priemonių draudimo srityje.

Bendrasis koeficientas

2018 m. VIG įmonių Slovakijoje pasiektas 97,3 % bendrasis koeficientas buvo aukštesnis nei ankstesniais metais (2017 m. – 95,4 %).

„VIENNA INSURANCE GROUP“ SLOVAKIJOS SEGMENTE

	2018	2017	Δ %	Δ absoliučioji reikšmė
mln. EUR				
Pasirašytų įmokų suma	799,6	810,0	-1,3 %	-10,4
Savanoriškas automobilių draudimas (KASKO)	108,9	105,2	3,6 %	3,7
Transporto priemonių valdytojų civilinės atsakomybės draudimas	154,0	148,1	4,0 %	5,9
Kitas turto draudimas ir draudimas nuo nelaimingų atsitikimų	106,8	105,1	1,6 %	1,7
Gyvybės draudimas – reguliarios įmokos	176,7	169,6	4,2 %	7,1
Gyvybės draudimas – vienkartinė įmoka	241,9	272,7	-11,3 %	-30,7
Sveikatos draudimas	11,3	9,4	20,7 %	1,9
Rezultatas prieš apmokestinimą	47,2	55,7	-15,3 %	-8,5

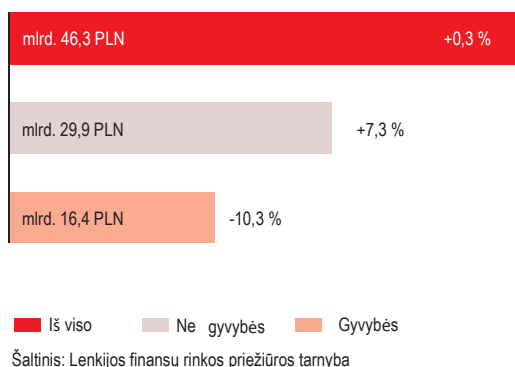
LENKIJA

LENKIJOS DRAUDIMO RINKA

Per 2018 m. 1–3 ketvirčius penkios pagrindinės draudimo įmonių grupės šalyje surinko apie 73 % visos draudimo įmokų apimties. Dvi didžiausios draudimo įmonių grupės uždirbo apie 52 %.

RINKOS AUGIMAS PER 2018 M. 1–3 KETVIRČIUS, PALYGINUS SU ANKSTESNIAIS METAIS

2018 m. 9 mėn.
rezultatai



Per pirmuosius tris 2018 m. ketvirčius bendra rinka Lenkijoje liko nepakitusi. Tai lėmė tarpusavio įskaitymų pokyčiai ne gyvybės ir gyvybės draudimo sektoriuose, t. y. įmokų padidėjimas 0,3 % (vietos valiuta).

Ne gyvybės draudimo sektorius padidėjo 7,3 %. Transporto priemonių valdytojų civilinės atsakomybės draudimo įmokų apimtis padidėjo 3,2 %. Tai yra vidutinis augimo tempas, palyginus su dviženkliais padidėjimu ankstesniais metais. Tai lėmė padidėjęs apdraustų transporto priemonių skaičius. Augimo tempas išliko toks pat, kaip ir ankstesniais metais. Visgi, anksčiau padidėjus kainoms, pelningumas transporto priemonių valdytojų civilinės atsakomybės draudimo srityje pagerėjo. Savanoriško automobilių draudimo įmokų apimtis padidėjo 8,9 % (tiek dėl didesnio išduotų liudijimų skaičiaus, tiek dėl didesnių kainų). Ne transporto priemonių draudimo įmokų apimtis padidėjo 10,6 %. Itin ženkliai padidėjo sveikatos draudimo įmokų apimtis (31,1 %).

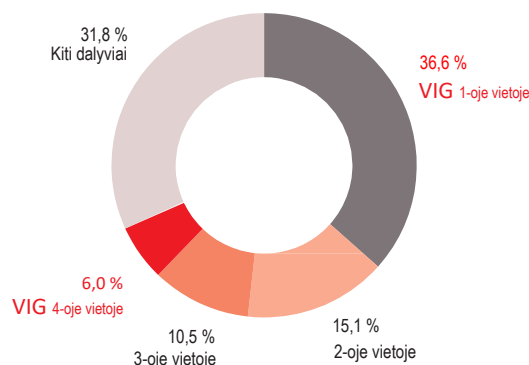
Gyvybės draudimo įmokų apimtis sumažėjo 10,3 % dėl 31,7 %

sumažėjusios draudimo, už kurį mokama vienkartinė įmoka, apimties. Draudimo, už kurį mokamos reguliarios įmokos, apimtis liko beveik nepakitusi (0,2 %).

Aukštas užimtumo lygis ir didėjantys atlyginimai skatina privataus sektoriaus vartojimą. Lenkijos ekonomika taip pat pritraukia vis daugiau investicijų. Remiantis duomenų bazėje „Axco Global Statistics“ pateikta informacija, Lenkijoje 2017 m. vienas asmuo draudimui vidutiniškai išleido 371 EUR. Iš šios sumos 254 EUR išleisti ne gyvybės draudimui, o 117 EUR – gyvybės draudimui.

PAGRINDINIŲ DRAUDIMO ĮMONIŲ RINKOS DALYS

Procentinė visos įmokų apimties dalis



VIG ĮMONĖS LENKIJOJE

Lenkijoje VIG atstovauja įmonės „Compensa Life“, „Compensa Non-Life“, „InterRisk“ ir „Vienna Life“. 2018 m. viduryje įmonių grupė „Vienna Insurance Group“ pasirašė įmonės „Gothaer TU“ pirkimo sutartį. Gavus vietos institucijų leidimus, įsigijimas buvo užbaigtas ir sustiprino VIG rinkos padėtį ne gyvybės draudimo sektoriuje. Dar vienas svarbus įmonių grupės žingsnis Lenkijoje buvo dviejų jai priklausančių įmonių „Polisa“ ir „Compensa Life“ sujungimas. Sujungta įmonė yra viena iš didžiausių gyvybės draudimo įmonių Lenkijoje, kurios produktai ateityje bus platinami naudojant prekės ženklą „Compensa Life“.

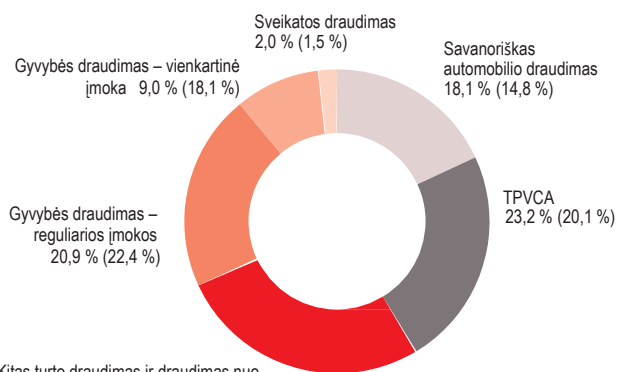
Lenkijoje įmonių grupė užima 6,0 % rinkos dalį, taigi yra ketvirtoje vietoje. Ne gyvybės draudimo sektoriuje įmonių grupė yra ketvirtoji didžiausių šalies draudikų sąrašė, o gyvybės draudimo sektoriuje – penktoji.

FINANSINIAI VEIKLOS RODIKLIAI LENKIJOS SEGMENTE

Įmokų apimties pokyčiai

2018 m. Lenkijos segmente VIG iš viso surinko 897,8 mln. EUR pasirašytų įmokų sumą (2017 m. – 886,6 mln. EUR), taigi palyginus su ankstesniais metais, įmokų apimtis padidėjo 1,3 %. Pakoregavus rezultatus pagal gyvybės draudimo, už kurį mokama vienkartinė įmoka, sektoriaus duomenis, užfiksuotas 12,5 % įmokų apimties padidėjimas. Šį padidėjimą daugiausia lėmė geri transporto draudimo ir kito turto draudimo bei draudimo nuo nelaimingų atsitikimų veiklos rezultatai. Grynoji uždirbtų įmokų suma siekė 685,8 mln. EUR, t. y. 4,3 % mažiau nei 2017 m.

ĮMOKŲ APIMTIS PAGAL VERSLO SRITIS



Kitas turto draudimas ir draudimas nuo nelaimingų atsitikimų 26,8 % (23,1 %)

2017 m. duomenys pateikiami skliaustuose

Išlaidos reikalavimams tenkinti ir draudimo išmokoms mokėti

Lenkijoje veikiančios įmonių grupės „Vienna Insurance Group“ įmonės 2018 m. patyrė 516,8 mln. EUR išlaidų reikalavimams tenkinti ir draudimo išmokoms mokėti (atskaičius perdraudimo sumas) (2017 m. – 532,3 mln. EUR). Tai reiškia, kad išlaidos reikalavimams tenkinti ir draudimo išmokoms mokėti (atskaičius perdraudimo sumas) sumažėjo 15,5 mln. EUR arba 2,9 %. Tai lėmė sumažėjusi su investiciniais vienetais susieto gyvybės draudimo apimtis.

Įsigijimo ir administracinės išlaidos

2018 m. VIG įmonės Lenkijoje patyrė 148,3 mln. EUR įsigijimo ir administracinių išlaidų (2017 m. – 158,8 mln. EUR). Šį sumažėjimą lėmė padidėję perdraudimo komisiniai, mokami pagal vidinius grupės susitarimus dėl kvotų.

Rezultatas prieš apmokestinimą

2018 m. rezultatas prieš apmokestinimą sumažėjo iki 32,2 mln. EUR. Tai lėmė suformuoti rezervai, skirti padengti išlaidas, susidariusias dėl tam tikrų gyvybės draudimo atsisakymo sąlygų pakeitimų (2017 m. – 35,5 mln. EUR).

Bendrasis koeficientas

Ir toliau gerėjant transporto priemonių draudimo sektorių rezultatams, 2018 m. bendrasis koeficientas pagerėjo iki 92,6 % (2017 m. – 93,9 %).

„VIENNA INSURANCE GROUP“ LENKIJOS SEGMENTE

	2018	2017	Δ %	Δ absoliučioji reikšmė
mln. EUR				
Pasirašytų įmokų suma	897,8	886,6	1,3 %	11,1
Savanoriškas automobilių draudimas (KASKO)	162,6	131,3	23,8 %	31,3
Transporto priemonių valdytojų civilinės atsakomybės draudimas	208,6	177,9	17,2 %	30,7
Kitas turto draudimas ir draudimas nuo nelaimingų atsitikimų	240,8	205,2	17,3 %	35,6
Gyvybės draudimas – reguliarios įmokos	187,6	198,3	-5,4 %	-10,7
Gyvybės draudimas – vienkartinė įmoka	80,4	160,4	-49,9 %	-80,0
Sveikatos draudimas	17,8	13,5	31,5 %	4,3
Rezultatas prieš apmokestinimą	32,2	35,5	-9,2 %	-3,3

RUMUNIJA

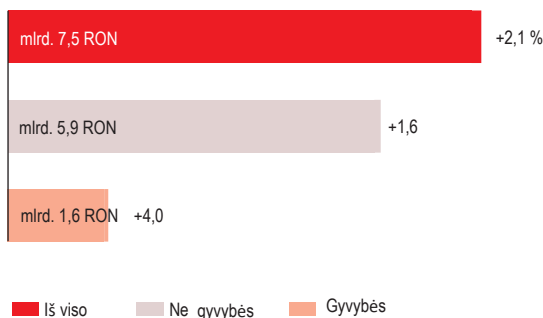
RUMUNIJOS DRAUDIMO RINKA

Per pirmuosius tris 2018 m. ketvirčius penkios didžiausios draudimo įmonių grupės uždirbo apie 71% visos rinkoje surinktų įmokų apimties. Dvi didžiausios draudimo įmonių grupės uždirbo apie 38 %.

RINKOS AUGIMAS PER 2018 M. 1–3 KETVIRČIUS

PALYGINIMAS SU ANKSTESNIAIS METAIS

2018 m. 9 mėn. rezultatai



Per 2018 m. 1–3 ketvirčius draudimo įmokų apimtis Rumunijos draudimo rinkoje augo 2,1 % (vietinė valiuta). Ne gyvybės draudimo sektoriaus rezultatams (įmokų apimtis padidėjo 1,6 %) didelės įtakos turėjo transporto priemonių draudimo rinkos pokyčiai. Transporto priemonių valdytojų civilinės atsakomybės draudimo įmokų apimtis (sudaranti apie pusę visos ne gyvybės draudimo sektoriaus įmokų apimties) ir vėl sumažėjo maždaug 5,5 %. Tai lėmė įkainių mažinimas, susijęs su atliktais teisės aktų pakeitimais, ir 2017 m. įvesti standartiniai įkainiai Kita vertus, išduotų draudimo liudijimų skaičius padidėjo 8,0 %. Sumažėjusią transporto priemonių valdytojų civilinės atsakomybės draudimo įmokų apimtį atsvėrė kitų ne gyvybės draudimo sektoriui priklausančių draudimo rūšių rezultatai. Pavyzdžiui, savanoriško automobilių draudimo įmokų apimtis padidėjo 9,7 %, o draudimo nuo gaisro ir stichinių nelaimių – 5,1 %.

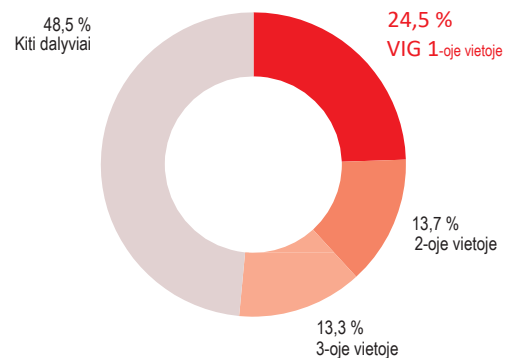
Gyvybės draudimo įmokų apimtis padidėjo 4,0 %. Tai lėmė 10,8 % tradicinio gyvybės ir anuiteto draudimo įmokų apimties padidėjimas, tuo tarpu su investiciniais vienetais

susieto gyvybės draudimo įmokų apimtis sumažėjo 16,9 % po ankstesniais metais užfiksuoto įspūdingo padidėjimo.

Remiantis duomenų bazėje „Axco Global Statistics“ pateiktais duomenimis, 2017 m. draudimo tankis Rumunijoje siekė 108 EUR vienam asmeniui. Iš šios sumos 86 EUR išleisti ne gyvybės draudimui, o 22 EUR – gyvybės draudimui.

PAGRINDINIŲ DRAUDIMO ĮMONIŲ RINKOS DALYS

Procentinė visos įmokų apimties dalis



Šaltinis: Finansų priežiūros institucija ASF, 2018 m. 9 mėnesių rezultatai

VIG ĮMONĖS RUMUNIJOJE

2018 m. birželio 1 d. įmonė „AXA Life“, kurią grupė Rumunijoje įsigijo 2017 m., buvo sėkmingai sujungta su įmone „BCR Life“. Taigi dabar Rumunijoje įmonių grupei „Vienna Insurance Group“ atstovauja ne gyvybės draudikė „Omniasig“, mišrios veiklos draudimo įmonė „Asirom“ ir gyvybės draudimo įmonė „BCR Life“.

Rumunijos rinkoje VIG priklauso 24,5 % dalis, taigi ji yra didžiausia draudimo įmonių grupė šalyje. VIG yra rinkos lyderė ne gyvybės draudimo srityje ir užima antrąją vietą gyvybės draudimo sektoriuje.

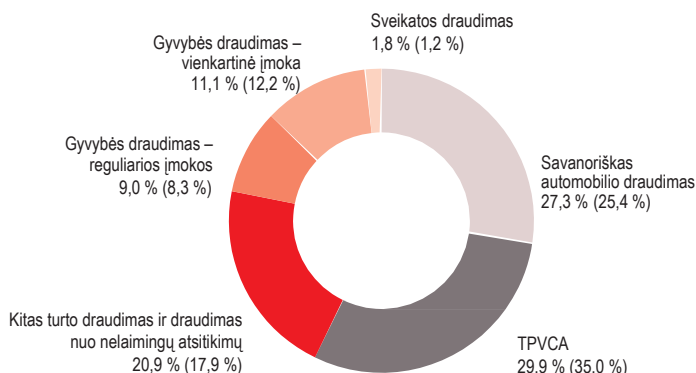
FINANSINIAI VEIKLOS RODIKLIAI RUMUNIJOS SEGMENTE

Įmokų apimties pokyčiai

2018 m. grupei priklausančių Rumunijos įmonių pasirašytų įmokų suma sudarė 515,3 mln. EUR, t. y. padidėjo 1,7 % (2017 m. – 506,5 mln. EUR).

Šį padidėjimą daugiausia lėmė stabilus įmokų apimtys augimas kito turto draudimo, draudimo nuo nelaimingų atsitikimų ir savanoriško automobilių draudimo srityse. 2018 m. grynoji uždirbtų įmokų suma siekė 323,5 mln. EUR arba 13,9 % mažiau nei ankstesniais metais. Pagrindinė tai lėmusi priežastis yra išaugusios perdraudimo išlaidos.

ĮMOKŲ APIMTIS PAGAL VERSLO SRITIS



2017 m. duomenys pateikiami skliaustuose

Išlaidos reikalavimams tenkinti ir draudimo išmokoms mokėti

Rumunijoje veikiančios grupės įmonės 2018 m. patyrė 222,3 mln. EUR išlaidų reikalavimams tenkinti ir draudimo išmokoms mokėti (atmetus perdraudimo sumas), t. y. 10,6 % mažiau nei ankstesniais metais (2017 m. – 248,6 mln. EUR). Tokį pokytį lėmė išaugusios perdraudimo išlaidos.

Įsigijimo ir administracinės išlaidos

2018 m. Rumunijos segmente įmonių grupė „Vienna Insurance Group“ patyrė 108,5 mln. EUR įsigijimo ir administracinės išlaidų (2017 m. – 104,8 mln. EUR). Tai yra 3,5 % daugiau nei ankstesniais metais.

Rezultatas prieš apmokestinimą

2018 m. Rumunijos segmente patirta 73,9 mln. EUR nuostolių (2017 m. – 6,2 mln. EUR pelnas prieš apmokestinimą). Šį pokytį daugiausia lėmė 2018 m. antrajame ketvirtyje 50,1 mln. EUR sumažėjusi prestižo suma ir atidėjiniai Rumunijos konkurencijos taryboje vykstančiam bylos nagrinėjimui.

Bendrasis koeficientas

Įvedus naujiems transporto priemonių valdytojų civilinės atsakomybės draudimo produktams taikomus standartinius įkainius, bendrasis koeficientas padidėjo iki 107,5 % (2017 m. – 98,6 %).

„VIENNA INSURANCE GROUP“ RUMUNIJOS SEGMENTE

	2018	2017	Δ %	Δ absoliučioji reikšmė
mln. EUR				
Pasirašytų įmokų suma	515,3	506,5	1,7 %	8,8
Savanoriškas automobilių draudimas (KASKO)	140,7	128,6	9,4 %	12,1
TPVCA	154,1	177,3	-13,1 %	-23,1
Kitas turto draudimas ir draudimas nuo nelaimingų atsitikimų	107,5	90,4	18,9 %	17,1
Gyvybės draudimas – reguliarios įmokos	46,6	42,3	10,3 %	4,4
Gyvybės draudimas – vienkartinė įmoka	57,2	61,8	-7,4 %	-4,6
Sveikatos draudimas	9,2	6,2	48,1 %	3,0
Rezultatas prieš apmokestinimą	-73,9	6,2	Netaikoma	-80,1

BALTIJOS VALSTYBĖS

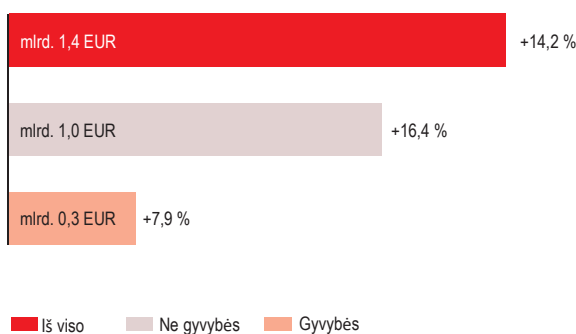
Baltijos valstybių segmentą sudaro Estija, Latvija ir Lietuva.

BALTIJOS DRAUDIMO RINKA

Baltijos valstybių draudimo rinkoje nemažai įmonių, kurių registruota buveinė yra vienoje iš trijų valstybių, taip pat turi joms atstovaujančius filialus kitose dviejose rinkose. Dėl to rinkos dalyvių skaičius viršija vidurkį. Penkių didžiausių Baltijos valstybėse veikiančių grupės įmonių bendra įmokų apimtis sudarė 78,8 % visos rinkos apimties.

RINKOS AUGIMAS PER 2018 M. 1–3 KETVIRČIUS, PALYGINUS SU ANKSTESNIAIS METAIS

2018 m. 9 mėn.
rezultatai



Šaltinis: Estijos statistikos departamentas, Latvijos priežiūros institucija, Lietuvos Respublikos centrinis bankas

Per 2018 m. 1–3 ketvirčius grupės įmonių įmokų apimtis Baltijos valstybėse padidėjo 14,2 %. Latvijoje užfiksuotas didžiausias 16,9 % padidėjimas. Estijoje ir Lietuvoje taip pat užfiksuotas ženklus 13,7 ir 12,9 % (atitinkamai) padidėjimas. Lietuva, kurios įmokų apimtis sudaro 47,0 % visos regiono įmokų apimties, yra didžiausia Baltijos rinka.

Per pirmuosius devynis 2018 m. mėnesius ne gyvybės draudimo įmokų apimtis dinamiškai augo ir padidėjo 16,4 %. Visose trijose valstybėse įmokų apimties padidėjimas siekė dviženklį skaičių, o didžiausias ne gyvybės draudimo įmokų apimties padidėjimas užfiksuotas Latvijoje (19,7 %). Augimą daugiausia lėmė transporto priemonių

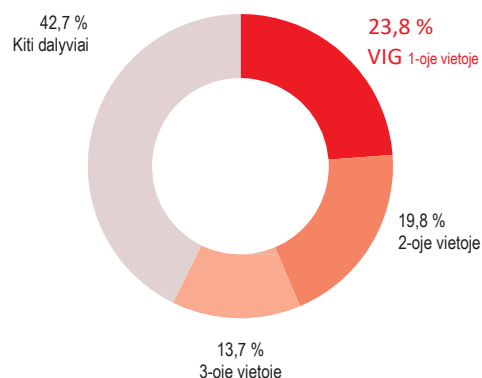
valdytojų civilinės atsakomybės draudimo rezultatai. Palyginus su tuo pačiu ankstesnių metų laikotarpiu, įmokų apimtis padidėjo maždaug 42 %.

Gyvybės draudimo įmokų apimtis taip pat padidėjo (7,9 %). Didžiausias gyvybės draudimo įmokų apimties padidėjimas Baltijos rinkose buvo užfiksuotas Latvijoje (+9,8 %). Antrąją vietą užėmė Lietuva (+8,8 %), o trečiąją – Estija (+2,9 %).

2017 m. Lietuvoje vienas asmuo draudimui vidutiniškai išleido 274 EUR. Iš šios sumos 204 EUR išleisti ne gyvybės draudimui, o 70 EUR – gyvybės draudimui. Estijoje draudimo tankis buvo didesnis nei Lietuvoje ir siekė 326 EUR vienam asmeniui. Iš šios sumos 261 EUR išleistas ne gyvybės draudimui, o 65 EUR – gyvybės draudimui. Latvijoje užfiksuotas mažiausias draudimo tankis visose Baltijos valstybėse, t. y. 239 EUR. 180 EUR išleista ne gyvybės draudimui, o 59 EUR – gyvybės draudimui.

PAGRINDINIŲ DRAUDIMO ĮMONIŲ RINKOS DALYS

Procentinė visos įmokų apimties dalis



Šaltinis: Estijos statistikos departamentas, Latvijos priežiūros institucija, Lietuvos Respublikos centrinis bankas, 2018 m. 9 mėnesių rezultatai

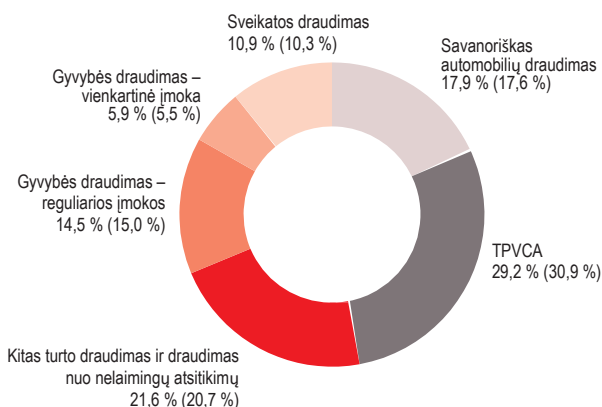
VIG ĮMONĖS BALTIJOS VALSTYBĖSE

VIG yra atstovaujama visose trijose Baltijos valstybėse. Įmonės „Compensa Life“ buveinė yra Estijoje. Be to, įmonė turi filialų Latvijoje ir Lietuvoje. Latvijoje įmonių grupei atstovauja įmonė „BTA Baltic“, turinti filialų Estijoje ir Lietuvoje. Lietuvoje grupei atstovauja „Compensa Non-Life“, kurios filialai veikia tiek Latvijoje, tiek Estijoje.

2017 m. gruodį pasirašius ne gyvybės draudimo įmonės „Seesam“ 100 % pirkimo sutartį ir gavus vietos institucijų leidimus, 2018 m. rugsėjį užbaigtas įmonės įsigijimo procesas. Įsigijus įmonę „Seesam“, turinčią filialų visose trijose Baltijos valstybėse, per 2018 m. 1–3 ketvirčius VIG rinkos dalis Baltijos regione padidėjo iki 23,8 %. Taigi VIG yra didžiausia draudimo įmonių grupė Baltijos valstybėse. Be to, grupė užima pirmąją vietą ne gyvybės draudimo sektoriuje ir trečiąją vietą gyvybės draudimo sektoriuje.

FINANSINIAI VEIKLOS RODIKLIAI BALTIJOS VALSTYBIŲ SEGMENTE

ĮMOKŲ APIMTIS PAGAL VERSLO SRITIS



2017 m. duomenys pateikiami skliaustuose

Įmokų apimtys pokyčiai

2018 m. Baltijos valstybių segmente pasirašytų įmokų suma padidėjo iki 375,8 mln. EUR (2017 – 327,6 mln. EUR). Ženklių metinį 14,7 % įmokų apimtys padidėjimą daugiausia lėmė geri visose draudimo veiklos srityse, ypač transporto priemonių, kito turto draudimo ir draudimo nuo nelaimingų atsitikimų srityse, pasiekti rezultatai. 2018 m. grynoji uždirbtų įmokų suma išaugo iki 277,1 mln. EUR (2017 m. – 242,9 mln. EUR).

Išlaidos reikalavimams tenkinti ir draudimo išmokoms mokėti

2018 m. išlaidos reikalavimams tenkinti ir draudimo išmokoms mokėti (atskaičius perdraudimo sumas) siekė 198,4 mln. EUR (2017 m. – 170,0 mln. EUR). 16,8 % padidėjimas iš esmės prilygsta verslo apimtys padidėjimui.

Įsigijimo ir administracinės išlaidos

2018 m. VIG įmonės Baltijos valstybėse patyrė 69,0 mln. EUR įsigijimo ir administracinių išlaidų (2017 m. – 67,1 mln. EUR). Šį pokytį lėmė padidėjęs personalo skaičius ir dėl platinimo tinklo plėtros išaugusios veiklos sąnaudos.

Rezultatas prieš apmokestinimą

2018 m. Baltijos valstybių segmento rezultatas prieš apmokestinimą pagerėjo ir siekė 2,1 mln. EUR (2017 m. – 1,4 mln. EUR).

Bendrasis koeficientas

Palyginus su ankstesniais metais, bendrasis koeficientas pagerėjo ir siekė 98,7 % (tai lėmė geri transporto priemonių draudimo rezultatai) (2017 m. – 99,0 %).

„VIENNA INSURANCE GROUP“ BALTIJOS VALSTYBIŲ SEGMENTE

	2018	2017	Δ %	Δ absoliučioji reikšmė
mln. EUR				
Pasirašytų įmokų suma	375,8	327,6	14,7 %	48,2
Savanoriškas automobilių draudimas (KASKO)	67,4	57,5	17,1 %	9,9
Transporto priemonių valdytojų civilinės atsakomybės draudimas	109,9	101,3	8,6 %	8,7
Kitas turto draudimas ir draudimas nuo nelaimingų atsitikimų	81,1	68,0	19,4 %	13,2
Gyvybės draudimas – reguliarūs įmokos	54,3	49,0	10,9 %	5,3
Gyvybės draudimas – vienkartinė įmoka	22,3	18,0	23,8 %	4,3
Sveikatos draudimas	40,8	33,9	20,4 %	6,9
Rezultatas prieš apmokestinimą	2,1	1,4	51,7 %	0,7

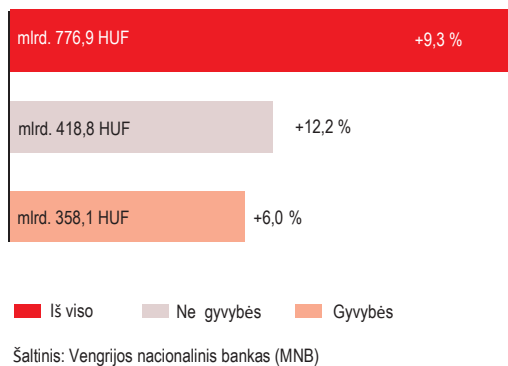
VENGRIJA

VENGRIJOS DRAUDIMO RINKA

Penkių didžiausių grupės įmonių bendra įmokų apimtis sudarė 60 % visos rinkos apimties. Dvi didžiausios draudimo įmonės surinko apie 29 % šių įmokų.

RINKOS AUGIMAS PER 2018 M. 1–3 KETVIRČIUS, PALYGINUS SU ANKSTESNIAIS METAIS

2018 m. 9 mėn. rezultatai



2018 m. Vengrijos rinka ir toliau augo. Per pirmuosius tris metų ketvirčius augimo tempas šiek tiek padidėjo ir įmokų apimtis išaugo 9,3 % (vietine valiuta).

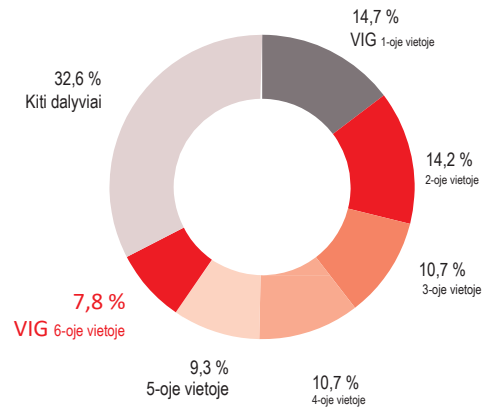
Ne gyvybės draudimo įmokų apimtis per metus padidėjo 12,2 %. Šį pokytį daugiausia lėmė geri transporto priemonių draudimo srities rezultatai. Pastariesiems įtakos turėjo didesnės vidutinės kainos ir apdraustų transporto priemonių skaičius. Taip pat užfiksuotas dinamiškas sveikatos draudimo įmokų apimties augimas – ji padidėjo 68,2 %.

Gyvybės draudimo įmokų apimtis padidėjo 6 %. Pensijų draudimas, kuriam taikomos mokesstinės lengvatos, nepraranda populiarumo. Šio draudimo įmokų apimtis padidėjo 31,7 %.

Remiantis duomenų bazėje „Axco Global Statistics“ pateikiama informacija, 2017 m. Vengrijoje vienas asmuo draudimui vidutiniškai išleido 315 EUR. Iš šios sumos 162 EUR išleisti ne gyvybės draudimui, o 153 EUR – gyvybės draudimui.

PAGRINDINIŲ DRAUDIMO ĮMONIŲ RINKOS DALYS

Procentinė visos įmokų apimties dalis



Šaltinis: Vengrijos draudikų asociacija (MABISZ), 2017 m. rezultatai

VIG ĮMONĖS VENGRIJOJE

2018 m. kovo gale nacionalinis bankas patvirtino trijų VIG įmonių – „Union Biztosító“, „Erste Biztosító“ ir „Vienna Life Biztosító“) jungimą. Taigi nuo 2018 m. balandžio VIG Vengrijoje atstovauja tik draudimo bendrovė „Union Biztosító“. Sujungta įmonė Vengrijoje bus pakankamai didelė, kad būtų užtikrinta efektyvesnė jos veikla. Be to, šis sujungimas padės grupei per vidutinės trukmės laikotarpį įgyvendinti numatytą tikslą užimti šalyje maždaug 10 % rinkos dalį.

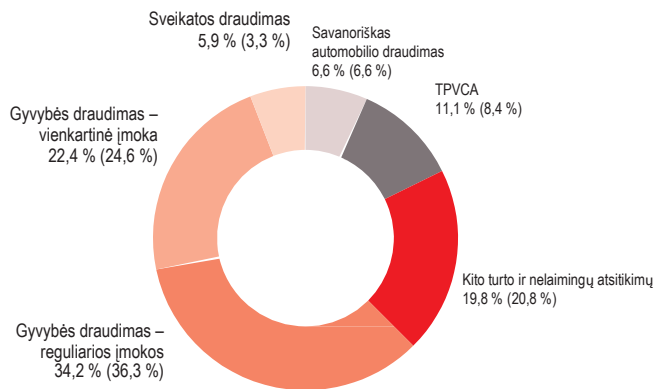
2017 m. VIG priklausė 7,8 % rinkos dalis, taigi ji užėmė šeštą vietą rinkoje. Ne gyvybės draudimo sektoriuje grupė užėmė septintą vietą, o gyvybės draudimo sektoriuje – ketvirtą vietą.

FINANSINIAI VEIKLOS RODIKLIAI VENGRIJOS SEGMENTE

Įmokų apimties pokyčiai

2018 m. įmonių grupės „Vienna Insurance Group“ įmonės Vengrijos segmente surinko 263,5 mln. EUR pasirašytų įmokų (2017 m. – 246,7 mln. EUR). Tai reiškia, kad per metus įmokų apimtis padidėjo 6,8 %. Tokį padidėjimą daugiausia lėmė stabilus transporto priemonių valdytojų civilinės atsakomybės ir sveikatos draudimo įmokų apimties augimas. 2018 m. grynųjų uždirbtų įmokų suma siekė 205,2 mln. EUR, t. y. 6,8 % daugiau nei ankstesniais metais (2017 m. 192,1 mln. EUR).

ĮMOKŲ APIMTIS PAGAL VERSLO SRITIS



2017 m. duomenys pateikiami skliaustuose

„VIENNA INSURANCE GROUP“ VENGRIJOS SEGMENTE

mln. EUR	2018	2017	Δ %	Δ absoliučioji reikšmė
Pasirašytu įmoku suma	263,5	246,7	6,8 %	16,8
Savanoriškas automobilių draudimas (KASKO)	17,5	16,3	7,3 %	1,2
Transporto priemonių valdytojų civilinės atsakomybės draudimas	29,1	20,6	41,2 %	8,5
Kitas turto draudimas ir draudimas nuo nelaimingų atsitikimų	52,1	51,3	1,6 %	0,8
Gyvybės draudimas – reguliarios įmokos	90,0	89,6	0,5 %	0,5
Gyvybės draudimas – vienkartinė įmoka	59,2	60,7	-2,5 %	-1,5
Sveikatos draudimas	15,5	8,2	89,4 %	7,3
Rezultatas prieš apmokestinimą	7,6	2,1	100 %	5,5

Išlaidos reikalavimams tenkinti ir draudimo išmokoms mokėti

2018 m. įmonių grupė „Vienna Insurance Group“ Vengrijoje patyrė 161,9 mln. EUR išlaidų reikalavimams tenkinti ir draudimo išmokoms mokėti (atskaičius perdraudimo sumas) (2017 m. – 142,6 mln. EUR), taigi palyginus su ankstesniais metais, įmokų apimtis padidėjo 13,5 %. Šių išlaidų suma buvo didesnė nei grynoji įmokų apimtis. Pagrindinė to priežastis – padidėjusi sveikatos ir transporto priemonių valdytojų civilinės atsakomybės draudimo bei atitinkamų reikalavimų pagal šio draudimo sutartis apimtis.

Įsigijimo ir administracinės išlaidos

2018 m. įmonių grupės „Vienna Insurance Group“ įsigijimo ir administracinės išlaidos Vengrijos segmente padidėjo 6,2 % ir pasiekė 39,3 mln. EUR (2017 m. – 41,9 mln. EUR). Tai daugiausia lėmė padidėję perdraudimo komisiniai mokesčiai.

Rezultatas prieš apmokestinimą

2018 m. grupės rezultatas prieš apmokestinimą Vengrijos segmente padidėjo iki 7,6 mln. EUR (2017 m. – 2,1 mln. EUR). Rezultatas padidėjo dėl to, kad, skirtingai nuo ankstesnių metų, 2018 m. nebuvo nurašomi gyvybės draudimo portfeliai. Be to, pagerėjo bendrasis koeficientas.

Bendrasis koeficientas

Palyginus su tuo pačiu ankstesnių metų laikotarpiu, 2018 m. bendrasis koeficientas pagerėjo ir siekė 98,5% (2017 m. – 98,9 %).

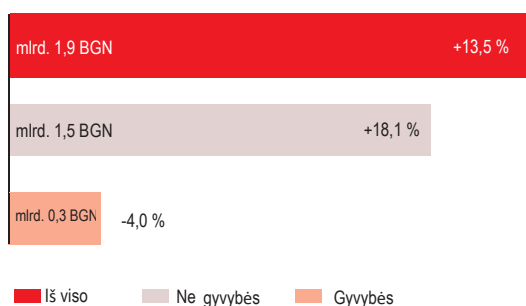
BULGARIJA

BULGARIJOS DRAUDIMO RINKA

Per pirmuosius tris 2018 m. ketvirčius penkios didžiausios draudimo įmonių grupės uždirbo apie 57 % visos šalyje surinktos įmokų apimties. Dvi didžiausios draudimo įmonių grupės uždirbo apie 26 %.

RINKOS AUGIMAS PER 2018 M. 1–3 KETVIRČIUS, PALYGINUS SU ANKSTESNIAIS METAIS

2018 m. 9 mėn. rezultatai



Šaltinis: Bulgarijos finansų priežiūros komisija (FSC)

Per pirmuosius devynis 2018 m. mėnesius grupės įmonių Bulgarijoje įmokų apimtis padidėjo 13,5 % (vietine valiuta).

Ne gyvybės draudimo sektoriaus įmokų apimtis padidėjo 18,1 %. Tai lėmė transporto priemonių valdytojų civilinės atsakomybės draudimo įmokų apimties padidėjimas (38,1 %, palyginus su tuo pačiu ankstesnių metų laikotarpiu). Atsižvelgus į Bulgarijos finansų priežiūros institucijos parengtą teisės akto, nustatančio progresyvią nuolaidų sistemą („bonus-malus“), projektą, tikimasi, kad kainos ir toliau augs. Taip pat tikimasi, kad didės kompensacijų už kūno sužalojimus suma. Be to, planuojama didinti mokesčius už senesnes ir daug teršalų į aplinką išmetančias transporto priemones. Savanoriško draudimo įmokų apimtis padidėjo 10,6 %. Ne transporto priemonių draudimo segmento įmokų apimtis padidėjo nedaug, t. y. 0,5 %.

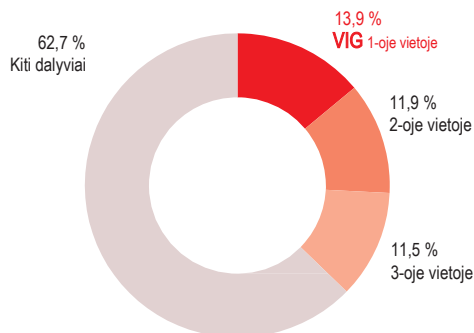
2018 m. ir taip nedidelė gyvybės draudimo portfelio dalis per pirmuosius tris 2018 m. ketvirčius dar labiau sumažėjo iki 17,4 %. Įmokų apimtis sumažėjo 4,0 % dėl

anuiteto ir pensijų draudimo įmokų apimties sumažėjimo (-53,6 %), kurio neatsvėrė kitos gyvybės draudimo veiklos rezultatai.

Ekonomikos augimą skatina aukštas investicijų ir privataus sektoriaus vartojimo lygis. Mažėjantis nedarbingumas ir didėjančios pajamos lemia didesnį privataus sektoriaus vartojimą. 2017 m. Bulgarijoje vienas asmuo gyvybės draudimui vidutiniškai išleido 26 EUR. Ne gyvybės draudimui išleista beveik penkis kartus daugiau, t. y. 131 EUR. Remiantis duomenų bazėje „Axco Global Statistics“ pateikta informacija, vienas gyventojas draudimo paslaugoms iš viso išleido 157 EUR per metus.

PAGRINDINIŲ DRAUDIMO ĮMONIŲ RINKOS DALYS

Procentinė visos įmokų apimties dalis



Šaltinis: Bulgarijos finansų priežiūros komisija (FSC), 2018 m. 9 mėnesių rezultatai

VIG ĮMONĖS BULGARIJOJE

Bulgarijos draudimo rinkoje VIG atstovauja trys grupės įmonės: „Bulstrad Life“, „Bulstrad Non-Life“ ir „Nova“. Kartu jos užima 13,9 % rinkos dalį, taigi VIG yra pirmaujanti draudimo įmonių grupė Bulgarijoje. Grupė užima antrąją vietą ne gyvybės draudimo sektoriuje ir yra lyderė gyvybės draudimo sektoriuje. Grupei taip pat priklauso pensijų fondas „Doverie“.

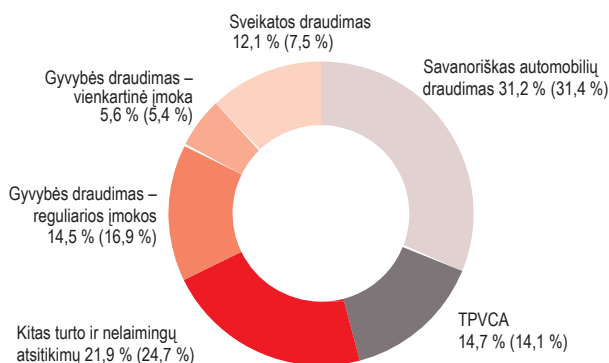
FINANSINIAI VEIKLOS RODIKLIAI BULGARIJOS SEGMENTE

Įmokų apimties pokyčiai

2018 m. Bulgarijos segmente pasirašytų įmokų suma padidėjo iki 171,3 mln. EUR (2017 – 150,1 mln. EUR). Ženklių 14,1 % padidėjimą daugiausia lėmė geri

savonoriško automobilių ir sveikatos draudimo sričių rezultatai. 2018 m. grynoji uždirbtų įmokų suma siekė 122,8 mln. EUR, t. y. 12,1 % daugiau nei ankstesniais metais.

ĮMOKŲ APIMTIS PAGAL VERSLO SRITIS



2017 m. duomenys pateikiami skliaustuose

„VIENNA INSURANCE GROUP“ BULGARIJOS SEGMENTE

mln. EUR	2018	2017	Δ %	Δ absoliučioji reikšmė
Pasirašytu įmokų suma	171,3	150,1	14,1 %	21,2
Savonoriškas automobilių draudimas (KASKO)	53,4	47,1	13,5 %	6,4
Transporto priemonių valdytojų civilinės atsakomybės draudimas	25,1	21,2	18,4 %	3,9
Kitas turto draudimas ir draudimas nuo nelaimingų atsitikimų	37,6	37,1	1,3 %	0,5
Gyvybės draudimas – reguliarios įmokos	24,9	25,3	-1,7 %	-0,4
Gyvybės draudimas – vienkartinė įmoka	9,6	8,2	17,9 %	1,5
Sveikatos draudimas	20,7	11,3	83,7 %	9,4
Rezultatas prieš apmokestinimą	11,4	6,9	65,0 %	4,5

Išlaidos reikalavimams tenkinti ir draudimo išmokoms mokėti

2018 m. įmonių grupės „Vienna Insurance Group“ įmonės Bulgarijoje patyrė 72,7 mln. EUR išlaidų reikalavimams tenkinti ir draudimo išmokoms mokėti (atskaičius perdraudimo sumas) (2017 m. – 64,4 mln. EUR). Toks 12,9 % padidėjimas iš esmės prilygsta verslo apimtys padidėjimui.

Įsigijimo ir administracinės išlaidos

Įsigijimo ir administracinės išlaidos 2018 m. sudarė 46,4 mln. EUR (2017 m. – 38,8 mln. EUR). Metinį 19,6 % padidėjimą lėmė didesni komisiniai mokesčiai, o pastarieji augo dėl ženkliausios veiklos ir papildomų išlaidų padidėjimo transporto priemonių draudimo srityje.

Rezultatas prieš apmokestinimą

2018 m. VIG įmonės Bulgarijoje prie bendro grupės rezultato prisidėjo 11,4 mln. EUR (2017 m. – 6,9 mln. EUR). Tokį ženklų 65,0 % padidėjimą daugiausia lėmė tai, kad 2018 m. nebuvo nurašoma draudimo produktų portfelių, tuo tarpu ankstesniais metais buvo nurašyta pensijų fondo „Doverie“ portfelių.

Bendrasis koeficientas

2018 m. bendrasis koeficientas pakilo iki 99,1 %. Tai daugiausia lėmė rezervų didinimas (2017 m. – 97,1 %).

TURKIJA, GRUZIJA

Turkija

Per pirmuosius tris 2018 m. ketvirčius Turkijos draudimo rinkos augimas ir vėl pasiekė dviženklį skaičių – 18,2 %. Per 2018 m. 1–3 ketvirčius ne gyvybės draudimo įmokų apimtis padidėjo 19,9 % (vietos valiuta) ir pasiekė 86 % visos įmokų apimties. Gyvybės draudimo įmokų apimtis padidėjo 8,5 %. Transporto priemonių valdytojų civilinės atsakomybės draudimo įmokos sudarė apie trečdalią ne gyvybės draudimo įmokų apimties. TPVCA įmokų apimtis padidėjo 25,1 %, o savarankiško automobilių draudimo – 11,9 %. Ne transporto priemonių draudimo įmokų apimtis padidėjo 19,3 %.

Turkijoje draudimo paslaugas teikia daugiau kaip 60 įmonių. Įmonių grupė „Vienna Insurance Group“ užima septynioliktą vietą didžiausių šalies draudimo įmonių grupių sąrašė. Grupei priklausanti ne gyvybės draudimo įmonė „Ray Sigorta“ užima 1,6 % bendros rinkos dalį.

Gruzija

Per 2018 m. 1–3 ketvirčius penkios pagrindinės draudimo įmonių grupės Gruzijoje surinko apie du trečdalius visos rinkos draudimo įmokų apimties. Bendroje rinkoje užfiksuotas metinis 20,7 % įmokų apimties padidėjimas (vietos valiuta). Visų veiklos sričių rezultatų padidėjimas leidžia tikėtis, kad ši rinka pasivys kitas draudimo rinkas. Sveikatos draudimo, kuris išlieka pagrindine veiklos sritimi, įmokų apimtis padidėjo 6,8 % ir sudarė apie 41 % visos įmokų apimties. Kaip ir buvo pranešta, 2018 m. pradžioje įvestas reikalavimas privalomuoju transporto priemonių valdytojų civilinės atsakomybės draudimu drausti ir užsienyje įregistruotas transporto priemones, todėl šios veiklos srities įmokų apimtis padidėjo beveik keturis kartus. Kitas planuojamas žingsnis – įvesti privalomąjį transporto priemonių valdytojų civilinės atsakomybės draudimą ir šalyje įregistruotoms transporto priemonėms. Savarankiško automobilių draudimo ir ne transporto priemonių draudimo srityse užfiksuotas dviženklis įmokų apimties augimas (+15,7 % ir +16,6%, atitinkamai). Praeitais metais sumažėjusi gyvybės draudimo įmokų apimtis per pirmuosius tris 2018 m. ketvirčius ženkliai padidėjo, t. y. 62,4 %.

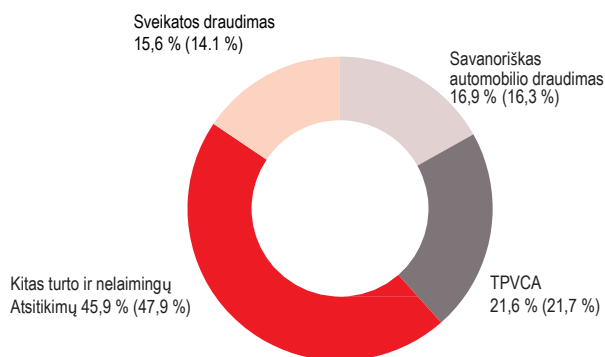
Gruzijoje VIG atstovauja dvi įmonės: GPIH ir IRAO Ji yra antroji pagal dydį įmonių grupė rinkoje ir užima 26,8 % rinkos dalį.

FINANSINIAI VEIKLOS RODIKLIAI TURKIJOS, GRUZIJOS SEGMENTE

Įmokų apimties pokyčiai

2018 m. Turkijos, Gruzijos segmente įmonių grupė „Vienna Insurance Group“ iš viso surinko 198,3 mln. EUR pasirašytų įmokų sumą (2017 m. – 207,8 mln. EUR), taigi palyginus su ankstesniais metais, įmokų apimtis sumažėjo 4,6 %. Tokį pokytį lėmė neigiamas valiutų kursų svyravimo poveikis. Atitinkamai pakoregavus rezultatus, Turkijos ir Gruzijos segmente užfiksuotas 19,8 % padidėjimas. 2018 m. grynoji uždirbtų įmokų suma siekė 97,1 mln. EUR (2017 m. – 101,6 mln. EUR), taigi palyginus su ankstesniais metais, įmokų apimtis sumažėjo 4,4 %.

ĮMOKŲ PAGAL VEIKLOS SRITIS



2017 m. duomenys pateikiami skliaustuose

Išlaidos reikalavimams tenkinti ir draudimo išmokoms mokėti

2018 m. grupės išlaidos reikalavimams tenkinti ir draudimo išmokoms mokėti (atskaičius perdraudimo sumas) nuo 79,8 mln. EUR 2017 m. sumažėjo iki 73,6 mln. EUR. Tai reiškia, kad šios išlaidos per metus sumažėjo 7,8 %. Tokį sumažėjimą daugiausia lėmė valiutų kursų pokyčiai.

Įsigijimo ir administracinės išlaidos

Įsigijimo ir administracinės išlaidos 2018 m. sudarė 22,7 mln. EUR (2017 m. – 19,7 mln. EUR). Palyginus su ankstesniais metais, šios išlaidos padidėjo 15,1 %. Tai daugiausia lėmė sumažėję perdraudimo komisiniai mokesčiai.

Rezultatas prieš apmokestinimą

2018 m. rezultatas prieš apmokestinimą sumažėjo iki 3,8 mln. EUR. Pagrindinė to priežastis – 5,1 mln. EUR prestižo vertės sumažėjimas Turkijos segmente, neigiamas valiutos kursų svyravimų poveikis ir pablogėjęs bendrasis koeficientas (2017 m. – 9,4 mln. EUR).

Bendras koeficientas

2018 m. bendrasis koeficientas pakilo iki 98,5 %. Tai lėmė didesnės išlaidos reikalavimams tenkinti (keičiamų dalių kainos) transporto priemonių draudimo srityje (2017 m. – 96,1%).

„VIENNA INSURANCE GROUP“ TURKIJOS, GRUZIJOS SEGMENTE

	2018	2017	Δ %	Δ absoliučioji reikšmė
mln. EUR				
Pasirašytų įmokų suma	198,3	207,8	-4,6 %	-9,5
Savanoriškas automobilių draudimas (KASKO)	33,5	33,9	-1,3 %	-0,4
Transporto priemonių valdytojų civilinės atsakomybės draudimas	42,8	45,1	-5,0 %	-2,3
Kitas turto draudimas ir draudimas nuo nelaimingų atsitikimų	91,0	99,5	-8,5 %	-8,5
Gyvybės draudimas – reguliarios įmokos	0,0	0,0	Netaikoma	0,0
Gyvybės draudimas – vienkartinė įmoka	0,0	0,0	Netaikoma	0,0
Sveikatos draudimas	31,0	29,3	5,9 %	1,7
Rezultatas prieš	3,8	9,4	-58,9 %	-5,5

LIKUSIOS VRE ŠALYS

Likusių VRE šalių segmentą sudaro Albanija, įskaitant Kosovą, Bosnija ir Hercegovina, Kroatija, Šiaurės Makedonija, Moldova, Serbija ir Ukraina. 2018 m. likusių VRE šalių segmento įmokų apimtis sudarė 4,0 % visos grupės įmokų apimtys. Juodkalnijoje ir Baltarusijoje veikiančių įmonių rezultatai nebuvo įtraukti į VIG konsoliduotąsias finansines ataskaitas.

Albanija, įskaitant Kosovą

Per 2018 m. 1–3 ketvirčius Albanijos draudimo rinka augo 3,6% (vietos valiuta). Transporto priemonių draudimo įmokų apimtis sudaro daugiau kaip du trečdalius visos Albanijos draudimo rinkos įmokų apimtys. Transporto priemonių valdytojų civilinės atsakomybės draudimo įmokų apimtis padidėjo 5,1 %, o savanoriško automobilių draudimo – 8,0 %. Prie Albanijos draudimo rinkos augimo taip pat prisidėjo

ne transporto priemonių draudimo verslas, kurio įmokų apimtis padidėjo 1,4 %, ir sveikatos draudimo verslas, kurio įmokų apimtis padidėjo 8,5 %. Gyvybės draudimo įmokų apimtis sumažėjo 4,2 %. Per pirmuosius tris 2018 m. ketvirčius grupės įmonių įmokų apimtis Kosove padidėjo 5,9 %, palyginus su ankstesniais metais.

Albanijos ne gyvybės draudimo sektoriuje VIG atstovauja įmonės „Sigma InterAlbanian“ ir „Intersig“. VIG užima 23,1 % rinkos dalį, taigi yra antroji pagal dydį Albanijos draudimo rinkoje. Įmonė „Sigma InterAlbanian“ taip pat turi jai atstovaujantį filialą Kosove.

Bosnija ir Hercegovina

Per pirmuosius du 2018 m. ketvirčius įmokų apimtis Bosnijos ir Hercegovinos rinkoje padidėjo 4,0 % (vietos valiuta). Per metus ne gyvybės draudimo sektoriaus įmokų apimtis padidėjo 4,8 %. Transporto priemonių valdytojų civilinės atsakomybės draudimo, kuriam tenka didžiausia ne gyvybės draudimo sektoriaus dalis, įmokų apimtis padidėjo 7,1 %. Gyvybės draudimo įmokų apimtis padidėjo neženkliai, t. y. 1,0 %.

Bosnijoje ir Hercegovinoje įmonių grupei „Vienna Insurance Group“ atstovauja įmonė „Wiener Öiguranje“, kurios buveinė yra Bania Lukoje (Serbijos Respublika). 2018 m. vasarį užbaigtas įmonės „Mercur Öiguranje“ įsigijimas ir ji 2018 m. spalį pervadinta į „Vienna osiguranje“ d.d. Įsigijus šią įmonę, padidėjo VIG produktų, siūdmų Bosnijos ir Hercegovinos gyvybės draudimo segmente, asortimentas. Remiantis pirmosios 2018 m. pusės duomenimis, įmonių grupės „Vienna Insurance Group“ rinkos dalis sudarė 8,5 %, taigi ji yra penkta didžiausia grupė rinkoje.

Kroatija

Per 2018 m. 1–3 ketvirčius draudimo rinka Kroatijoje padidėjo 9,7 % (vietos valiuta). Didėjo tiek ne gyvybės, tiek gyvybės draudimo įmokų apimtys. Dviženklį skaičių siekiantis augimo tempas užfiksuotas savanoriško automobilių draudimo (+18,4 %) ir gyvybės draudimo (+10,5 %) srityse. Prie to daugiausia prisidėjo tradicinio gyvybės draudimo produktai. Transporto priemonių valdytojų civilinės atsakomybės draudimo įmokų apimtis padidėjo 6,3 %, o gyvybės draudimo – 8,0 %.

2018 m. balandį užbaigus įmonių „Erste Öiguranje“ ir „Wiener Öiguranje“ jungimą, VIG Kroatijoje atstovauja

tik draudimo įmonė „Wiener Ґiguranje“. Prekės ženklas „Erste Ґiguranje“ ateityje bus naudojamas tik bankinio draudimo veiklai. Pirmuosius devynis 2018 m. mėnesius grupė užėmė 9,3 % rinkos dalį ir buvo ketvirtoji didžiausia grupė Kroatijos draudimo rinkoje.

Šiaurės Makedonija

Per pirmuosius devynis 2018 m. metus įmokų apimtis Šiaurės Makedonijos draudimo rinkoje padidėjo 8,9 % (vietos valiuta), taigi buvo užfiksuotas didžiausias augimas nuo 2015 m. Gyvybės draudimo įmokų apimtis nenustojė augti ir padidėjo 15,6 %. Ji sudaro 14,8 % viso portfelio apimties, taigi per penkerius metus padidėjo 6,4 procentinio taško. Dėl gerų ne transporto priemonių draudimo rezultatų, ne gyvybės draudimo įmokų apimtis padidėjo 7,8 %. Transporto priemonių valdytojų civilinės atsakomybės draudimo įmokų apimtis padidėjo 5,6 %, o savarankiško draudimo – 4,2 %.

Trys VIG atstovojančios įmonės: „Makedonija Ґiguranje“, „Winner Non-Life“ ir „Winner Life“, visos kartu užima 20,1 % šalies draudimo rinkos. Taigi ji yra pirmaujanti draudimo įmonių grupė Šiaurės Makedonijoje.

Moldova

Per pirmuosius tris 2018 m. ketvirčius Moldovoje veikiančių grupės draudimo įmonių įmokų apimtis padidėjo 2,3 % (vietinė valiuta). Ne gyvybės draudimo sektoriuje užfiksuotas metinis 2,1 % padidėjimas. Gyvybės draudimo įmokų apimtis padidėjo 5,4 %, tačiau jam tenka tik 6,2 % visos portfelio apimties. Transporto priemonių draudimo srityse įmokų apimtis didėjo: transporto priemonių valdytojų civilinės atsakomybės draudimo srityje – 5,9 %, o savarankiško draudimo srityje – 4,0 %. Tuo tarpu ne transporto priemonių draudimo įmokų apimtis sumažėjo 6,5 %.

Moldovoje VIG atstovauja grupei priklausanti įmonė „Donaris“. Ji surinko 13,4 % visos rinkos įmokų apimties ir yra antroji didžiausia draudikė šalyje. Įmonė „Donaris“ užima pirmąją vietą ne gyvybės draudimo sektoriuje.

Serbija

Per pirmuosius tris 2018 m. ketvirčius Serbijos draudimo sektoriaus įmokų apimtis padidėjo 4,1 % (vietos valiuta). Nors įmokų apimtys nenustojė didėti jau kelerius metus, pastaraisiais laikotarpiais augimo tempas sulėtėjo. Ne gyvybės draudimo sektoriaus įmokų apimtis, kuri sudaro daugiau nei tris ketvirčius visos rinkos, per metus padidėjo 3,6 %. Tokį augimą lėmė geri transporto priemonių

draudimo sričių rezultatai (transporto priemonių valdytojų civilinės atsakomybės draudimas – 5,3 %, savanoriškas automobilių draudimas – 12,4 %). Pastariesiems įtakos turėjo augantis įregistruojamų automobilių skaičius. Vyriausybei dedant pastangas suderinti šalies įstatymus su ES teise, rengiamas naujas įstatymas dėl transporto priemonių valdytojų civilinės atsakomybės draudimo. Vienas iš jo tikslų – geriau reguliuoti garantijų fondus ir reikalavimų atlyginti žalą procedūras Gyvybės draudimo įmokų apimtis padidėjo 5,7 %. Veiklos pradžioje buvusi itin nedidelė sveikatos draudimo įmokų apimtis sparčiai augo ir padidėjo 25,6 %.

VIG priklausanti įmonė „Wiener Ґiguranje“ Serbijos rinkoje užima 11,4 % dalį. Taigi VIG yra ketvirta didžiausia draudimo įmonių grupė Serbijos rinkoje ir antroji – gyvybės draudimo rinkoje.

Ukraina

Apie trečdalis visos per 2018 m. 1–3 ketvirčius surinktos įmokų apimties, nustatytos remiantis Ukrainos rinkos statistiniais duomenimis, tenka įmonių perdraudimo veiklai. Atitinkamai pagal šiuos sandorius pakoregavus rezultatus, tiesioginių įmokų apimtis per metus padidėjo 19,8 % (vietos valiuta). Ne gyvybės draudimo sektorius padidėjo 18,1 %. Privalomojo transporto priemonių valdytojų civilinės atsakomybės draudimo įmokų apimtis padidėjo 20,3 %. 2018 m. Ukrainos transporto priemonių draudimo valdyba (MTIBU) pristatė elektroninį transporto priemonių valdytojų civilinės atsakomybės draudimą. Vienas iš jo tikslų – užkirsti kelią suklastotų ir negaliojančių draudimo liudijimų naudojimui bei palengvinti policijos darbą. Remiantis MTIBU duomenimis, laikotarpiu nuo naujosios sistemos įvedimo 2018 m. vasarį iki tų pačių metų lapkričio buvo parduota apie 93 000 draudimo liudijimų. Stipriai padidėjusi gyvybės draudimo įmokų apimtis (35,6 %) sudarė 11,1 % visos tiesioginių draudimo įmokų apimties.

Ukrainoje VIG valdo trys ne gyvybės draudimo įmonės: UIG, „Kniazha“ ir „Globus“ bei gyvybės draudimo įmonė „Kniazha Life“. VIG surinko 6,0 % visos Ukrainos rinkos įmokų apimties ir yra antroji didžiausia draudikė šalyje. Grupė užima antrąją vietą ne gyvybės draudimo sektoriuje ir septintąją gyvybės draudimo sektoriuje.

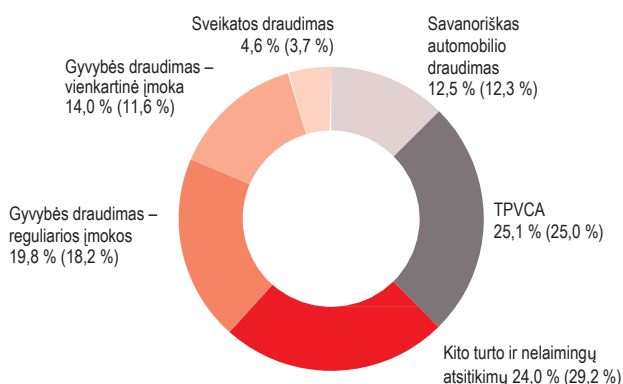
FINANSINIAI VEIKLOS RODIKLIAI LIKUSIŲ VRE ŠALIŲ SEGMENTE

Įmokų apimties pokyčiai

2018 m. VIG įmonės likusių VRE šalių segmente surinko 374,7 mln. EUR pasirašytų įmokų (2017 m. – 352,0 mln. EUR). Metinį 6,4 % padidėjimą Kroatijoje daugiausia lėmė augimas gyvybės draudimo, už kurį mokama vienkartinė įmoka, kito turto draudimo ir draudimo nuo nelaimingų atsitikimų srityse bei pirmą kartą atliktas

Įmonės „Vienna Osiguranje“ (ankstesnis pavadinimas – „Merkur Osiguranje“) konsolidavimas Bosnijoje ir Hercegovinoje. Solidaus augimo pasiekta ir Ukrainoje, kur transporto priemonių valdytojų civilinės atsakomybės draudimo, kito turto draudimo, draudimo nuo nelaimingų atsitikimų ir sveikatos draudimo įmokų apimčių augimo tempas pasiekė dviženklį skaičių. 2018 m. grynoji uždirbtų įmokų suma siekė 285,7 mln. EUR (2017 m. – 247,2 mln. EUR), taigi palyginus su ankstesniais metais, įmokų apimtis padidėjo 15,6 %.

ĮMOKŲ APIMTIS PAGAL VERSLO SRITIS



2017 m. duomenys pateikiami skliaustuose

Išlaidos reikalavimams tenkinti ir draudimo išmokoms mokėti

2018 m. išlaidos reikalavimams tenkinti ir draudimo išmokoms mokėti (atskaičius perdraudimo sumas) siekė 197,2 mln. EUR. (170,6 mln. EUR). Taigi per metus jos išaugo 15,6 %. Tai daugiausia lėmė didesnė verslo apimtis.

Įsigijimo ir administracinės išlaidos

Likusių VRE šalių segmente įsigijimo ir administracinės išlaidos 2018 m. sudarė 96,5 mln. EUR (2017 m. – 93,3 mln. EUR). Taigi per metus jos padidėjo 3,4 %.

Rezultatas prieš apmokestinimą

2018 m. rezultatas prieš apmokestinimą padidėjo iki 23,5 mln. EUR. Šį padidėjimą daugiausia lėmė pagerėjęs bendrasis koeficientas (2017 m. – 6,0 mln. EUR nuostolis). Svarbu pažymėti, kad ankstesnių metų rezultatui neigiamos įtakos turėjo dėl Ukrainos, Moldovos ir Albanijos (įskaitant Kosovo) pinigų generuojančių vienetų (PGV) 19,5 mln. EUR sumažėjusi prestižo vertė.

Bendrasis koeficientas

2018 m. bendrasis koeficientas pagerėjo iki 96,6 %. Tai daugiausia lėmė geri veiklos Ukrainoje ir Kroatijoje rezultatai (2017 m. – 100,1 %).

„VIENNA INSURANCE GROUP“ LIKUSIŲ VRE ŠALIŲ SEGMENTE

	2018	2017	Δ %	Δ absoliučioji reikšmė
mln. EUR				
Pasirašytų įmokų suma	374,7	352,0	6,4 %	22,7
Savanoriškas automobilių draudimas (KASKO)	46,9	43,5	7,8 %	3,4
Transporto priemonių valdytojų civilinės atsakomybės draudimas	94,0	88,0	6,8 %	6,0
Kitas turto draudimas ir draudimas nuo nelaimingų atsitikimų	90,0	102,9	-12,6 %	-12,9
Gyvybės draudimas – reguliarios įmokos	74,3	64,0	16,2 %	10,4
Gyvybės draudimas – vienkartinė įmoka	52,3	40,7	28,3 %	11,5
Sveikatos draudimas	17,3	12,9	33,6 %	4,3
Rezultatas prieš apmokestinimą	23,5	-6,0	Netaikoma	29,4

KITOS RINKOS

Kitų rinkų segmentą sudaro Vokietija ir Lichtenšteinas. 2018 m. šiame segmente surinkta 3,3 % visos grupės įmokų apimties.

Vokietija

Per pirmuosius devynis 2018 m. mėnesius Vokietijos draudimo rinkoje surenkama įmokų apimtis padidėjo 2,7 % (palyginus su ankstesniais metais). Didžiausią jos dalį sudarė turto draudimo ir draudimo nuo nelaimingų atsitikimų įmokos, kurių apimtis padidėjo 3,4 %. Ankstesniais metais mažėjusi gyvybės draudimo (išskyrus pensijų fondus) įmokų dalis per 2018 m. 1–3 ketvirčius padidėjo 3,8 %. Tai lėmė 12,6 % padidėjusi gyvybės draudimo, už kurį mokama vienkartinė įmoka, apimtis. Gyvybės draudimo, už kurį mokamos reguliarios įmokos, generuojama įmokų apimtis taip pat šiek tiek padidėjo, t. y. 0,4 %. Privataus sveikatos draudimo įmokų apimtis padidėjo 1,9 %.

Vokietijoje VIG atstovauja įmonės „InterRisk Non-Life“ ir „InterRisk Life“. „InterRisk“ įmonės savo produktus išimtinu pagrindu platina per maždaug 10 000 nepriklausomų prekybos partnerių. Įmonė „InterRisk Non-Life“ specializuojasi draudimo nuo nelaimingų atsitikimų ir civilinės atsakomybės draudimo srityse bei prekiauja atrinktais turto draudimo produktais. Įmonė „InterRisk Life“ orientuojasi į pensijų ir nedarbingumo draudimo produktus, taip pat siūlo draudimo apsaugą maitintojo netekusiems asmenims. VIG priklausančios

įmonės ir toliau sėkmingai veikia Vokietijos rinkoje kaip itin pelningos nišinių paslaugų teikėjos.

Lichtenšteinas

Lichtenšteino kunigaikštystė yra Europos ekonominės erdvės narė nuo 1995 m. Tai Lichtenšteino draudimo įmonėms suteikia laisvą prieigą prie 31 Europos šalies rinkų. Lichtenšteine įsikūrusios gyvybės draudimo įmonės daugiausia siūlo su investiciniais vienetais ir infliacija susietus pensijų bei draudimo produktus didelės vertės turto turintiems asmenims. Turto draudimo ir draudimo nuo nelaimingų atsitikimų įmonės vykdo veiklą visose atitinkamose verslo srityse. 2018 m. pabaigoje 21 gyvybės draudimo, 17 turto draudimo ir draudimo nuo nelaimingų atsitikimų bei 5 perdraudimo įmonės įregistravo savo buveines Lichtenšteine. Per pirmuosius tris 2018 m. ketvirčius įmokų apimtis liko tokia pati, kaip ir ankstesniais metais.

Lichtenšteine VIG atstovauja grupei priklausanti įmonė „Vienna Life“, kuri orientuojasi į su investiciniais vienetais ir rodikliais susietą draudimą.

FINANSINIAI VEIKLOS RODIKLIAI KITŲ ŠALIŲ SEGMENTE

„VIENNA INSURANCE GROUP“ KITŲ RINKŲ SEGMENTE

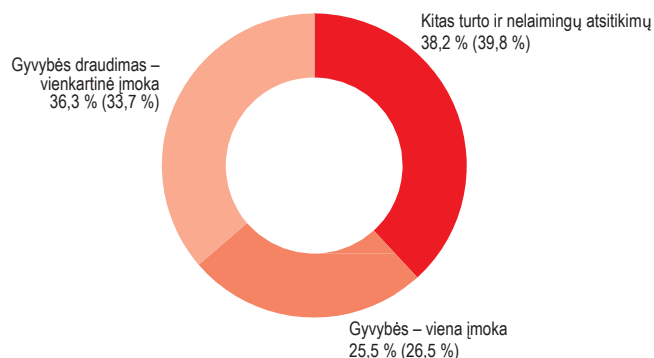
	2018	2017	Δ %	Δ absoliučioji reikšmė
mln. EUR				
Pasirašytų įmokų suma	321,0	292,6	9,7 %	28,4
Savanoriškas automobilių draudimas (KASKO)	0,0	0,0	Netaikoma	0,0
Transporto priemonių valdytojų civilinės atsakomybės draudimas	0,0	0,0	Netaikoma	0,0
Kitas turto draudimas ir draudimas nuo nelaimingų atsitikimų	122,6	116,5	5,2 %	6,1
Gyvybės draudimas – reguliarios įmokos	81,9	77,4	5,8 %	4,5
Gyvybės draudimas – vienkartinė įmoka	116,5	98,7	18,1 %	17,8
Sveikatos draudimas	0,0	0,0	Netaikoma	0,0
Rezultatas prieš apmokestinimą	23,9	23,7	0,9 %	0,2

Įmokų apimties pokyčiai

2018 m. kitų rinkų segmente bendra įmonių grupės „Vienna Insurance Group“ pasirašytų įmokų suma siekė 321,0 mln. EUR.

(2017 m. – 292,6 mln. EUR), taigi palyginus su ankstesniais metais, įmokų apimtis padidėjo 9,7 %. Tokį padidėjimą lėmė geri visų veiklos sričių rezultatai Vokietijoje ir gyvybės draudimo, už kurį mokama vienkartinė įmoka, rezultatai Lichtenšteine. 2018 m. grynoji uždirbtų įmokų suma siekė 275,1 mln. EUR (2017 m. – 248,8 mln. EUR), taigi palyginus su ankstesniais metais, įmokų apimtis padidėjo 10,6 %.

ĮMOKŲ APIMTIS PAGAL VERSLO SRITIS



2017 m. duomenys pateikiami skliaustuose

Išlaidos reikalavimams tenkinti ir draudimo išmokoms mokėti

2018 m. VIG įmonės kitų rinkų segmente patyrė 188,2 mln. EUR išlaidų reikalavimams tenkinti ir draudimo išmokoms mokėti (atskaičius perdraudimo sumas), t. y. 25,1 % mažiau nei 2017 m. (251,3 mln. EUR). Tai daugiausia lėmė Šveicarijos franko ir euro kursų svyravimų įtaka draudimo rezervams.

Įsigijimo ir administracinės išlaidos

2018 m. įsigijimo ir administracinės išlaidos kitų rinkų segmente sumažėjo nuo 29,8 mln. EUR 2017 m. iki 28,3 mln. EUR. Tokį 5,0 % metinį sumažėjimą lėmė padidėję perdraudimo komisiniai mokesčiai.

Rezultatas prieš apmokestinimą

2018 m. grupės rezultatas prieš apmokestinimą padidėjo 0,9 % ir siekė 23,9 mln. EUR (2017 m. – 23,7 mln. EUR).

Bendrasis koeficientas

2018 m. kitų rinkų segmente įmonių grupės „Vienna Insurance Group“ bendrasis koeficientas buvo 82,9 % (2017 m. – 81,3 %).

PAGRINDINĖS ĮMONĖS

Pagrindinių įmonių segmentą sudaro įmonės „VIG Holding“, „VIG Re“ (įskaitant filialus Vokietijoje ir Prancūzijoje), „VIG Fund“, pelno nesiekiančios organizacijos, IT paslaugas verslui teikiančios įmonės, tarpinės kontroliuojančiosios įmonės, o nuo 2018 m. pirmosios pusės – ir įmonė „Wiener Re“. Įmonė „VIG Holding“ daugiausia užsiima grupės valdymu. Ji taip pat atlieka grupės perdraudimo įmonės funkcijas ir teikia paslaugas verslui tarptautiniu mastu.

Grūpei priklausanti perdraudimo įmonė „VIG Re“ buvo įsteigta Prahėje 2008 m. ir sėkmingai teikia perdraudimo paslaugas tiek įmonių grupei „Vienna Insurance Group“, tiek išoriniams partneriams. VIG užima svarbią padėtį VRE regione ir įgyvendina konservatyvią draudimo bei investavimo strategiją. 2018 m. vasarą agentūra „Standard & Poor's“ patvirtino įmonei „VIG Re“ suteiktą A+ reitingą su stabilia perspektyva.

FINANSINIAI VEIKLOS RODIKLIAI PAGRINDINIŲ ĮMONIŲ SEGMENTE

2018 m. pagrindinių įmonių segmento pasirašytų įmokų suma padidėjo 12,2 % ir siekė 1 584,3 mln. EUR. Tai daugiausia lėmė padidėjusi vidinio grupės perdraudimo per įmonę „VIG Holding“ apimtis ir grupei priklausančios įmonės „VIG Re“, pradėjusios vykdyti veiklą naujose perdraudimo verslo srityse (Vakarų Europoje), įmokų apimtis. Be to, 2018 m. viduryje į pagrindinių įmonių segmentą buvo įtraukta įmonė „Wiener Re“.

2018 m. pelnas prieš apmokestinimą pagrindinių įmonių segmente pasiekė 70,2 mln. EUR (2017 m. – 16,7 mln. EUR nuostolis). Teigiamą rezultatą daugiausia lėmė bendradarbiavimo su pelno nesiekiančiomis organizacijomis, veikiančiomis nekilnojamojo turto srityje, rezultatai, mažesnės išlaidos IT srityje ir pagerėjęs techninis rezultatas.

VERSLO PLĖTRA PAGAL BALANSO STRAIPSNIOUS

Remiantis Austrijos draudimo veiklos priežiūros statymu (VAG), daugiau informacijos apie verslo plėtrą pagal balanso straipsnius pateikiama papildomuose atskleidimuose (žr. konsoliduotųjų finansinių ataskaitų aiškinamąjį raštą 203 puslapyje).

Kiti teisiškai privalomi atskleidimai

MOKSLINIAI TYRIMAI IR PLĖTRA

Nors VIG nevykdo jokios mokslinių tyrimų veiklos, kaip ji apibrėžta UGB 243 str. 3 d. 2 p., savo žiniomis ji prisideda prie draudimo verslui skirtų programinės įrangos modelių kūrimo. VIG taip pat bendradarbiauja su draudimo inovacijų laboratorija (angl. *Insurance Innovation Lab*) Leipcige.

AKCIJŲ PAKETAI, NUOSAVŲ AKCIJŲ ĮSIGIJIMAS IR PARDAVIMAS

UGB 243 str. 3 d. 3 p. numatyta išsami informacija pateikiama konsoliduotųjų finansinių ataskaitų aiškinamojo rašto 8 pastaboje „Konsoliduotasis akcininkų turtas“ (žr. 158 puslapį).

VIDINĖ KONTROLĖS IR RIZIKOS VALDYMO SISTEMA APSKAITOS PROCESU

Konsoliduotųjų finansinių ataskaitų rengimo procesas apima visus veiksmus, kuriuos būtina atlikti norint pateikti ir atskleisti grynąją grupės turto vertę, finansinę padėtį ir veiklos rezultatus, laikantis įstatymų ir TFAS reikalavimų. Konsoliduotąsias ataskaitas sudaro balansas, pajamų ataskaita, bendrųjų pajamų ataskaita, nuosavo kapitalo pokyčių ataskaita, pinigų srautų ataskaita, segmentų ataskaitos ir visi būtini pastabose pateikiami atskleidimai. Rengiant finansines ataskaitas, apibendrinami visi apskaitos duomenys ir kitų grupės įmonių pateikta metinei finansinei atskaitomybei parengti būtina informacija.

Įmonių grupės „Vienna Insurance Group“ apskaitos procese rizika valdoma taikant penkis elementarius vidinės rizikos valdymo komponentus pagal COSO (angl. *Committee of Sponsoring Organizations of the Treadway Commission*) modelį.

Kontroliuojama aplinka

Organizacinę struktūrą sudaro vietiniai atskirų grupės įmonių apskaitos skyriai ir grupės apskaitos skyrius, veikiantis VIG buveinėje Vienoje. Grupės įmonių apskaitos skyriai parengia finansines ataskaitas pagal Bendruosius apskaitos principus (BAP) ir Tarptautinius finansinės atskaitomybės standartus (TFAS), tuomet duomenys pagal TFAS yra siunčiami grupės apskaitos skyriui.

Finansinės ataskaitos pagal TFAS yra rengiamos laikantis vienodos grupės apskaitos politikos. Grupė taiko visas 4-ojo TFAS taisykles, nustatytas draudimo liudijimų vertės nustatymui. Taigi sumos, pripažintos pagal galiojančius šalies įstatymus, yra perkeliamos į konsoliduotąsias finansines ataskaitas, rengiamas pagal TFAS.

Konsoliduotosioms finansinėms ataskaitoms rengti naudojama standartinė programinė įranga. Grupės įmonės taip pat naudoja šią programinę įrangą savo duomenims persiųsti. Austrijoje veikiančios draudimo įmonės ir kai kurios tarptautinės draudimo įmonės įkelia savo balansus ir pajamų ataskaitas į sistemą. Grupės apskaitos skyrius konsoliduoja šiuos duomenis ir parengia konsoliduotąsias finansines ataskaitas.

Rizikos įvertinimas

Metinių finansinių ataskaitų rengimo procesas yra dokumentuojamas, siekiant nustatyti su juo susijusias rizikas ir, kiek įmanoma, jas pašalinti. Dokumentuojamas visas procesas – nuo grupės įmonių darbuotojų atliekamo duomenų įvedimo ir automatizuotų bei fiziškai atliekamų kontrolės ir analizės procedūrų konsolidavimo procese iki galutinės metinės ataskaitos paskelbimo.

Kontrolės priemonės

Prieš rengiant finansinių ataskaitų rinkinius, naujausia TFAS vadovo redakcija ir išsami informacija apie grupės mastu taikomus ataskaitų teikimo reikalavimus yra siunčiamos atsakingiems vietas apskaitos skyrių darbuotojams, siekiant užtikrinti vienodas atskaitomybės procedūras visoje grupėje. Gauti finansinių ataskaitų duomenys patikrinami automatizuotu būdu (taikant patvirtinimo procedūras) ir fiziniu būdu (grupės apskaitos skyriaus darbuotojai atlieka veiklos analizės ir patikimumo patikrinimus). Siekiant nustatyti ir pašalinti galimas klaidas, taip pat atliekami papildomi patikrinimai, t. y. kontroliniai perskaičiavimai ir suderinimai, ypač perdraudimo ir finansavimo veiklos balansų.

Be to, parengiama pajamų suderinimo ataskaita, patikrinamas atskirų konsoliduotųjų finansinių ataskaitų dalių tikslumas ir atliekamas bendras visų konsoliduotųjų finansinių ataskaitų patikimumo patikrinimas, siekiant užtikrinti, kad jose būtų pateikti išsamūs ir teisingi duomenys.

Rengiant finansines ataskaitas, apskaitos skyrių darbuotojai glaudžia bendradarbiauja

su kontrolės skyriumi (pvz., atliekant skirtumų analizę). Duomenys taip pat reguliariai teikiami peržiūrėti ir tikrinti grupės Valdybai.

Siekiant užtikrinti, kad metinė ataskaita būtų parengta tinkamai ir laiku, nustatomi griežti ketvirčio ir metinių finansinių ataskaitų pateikimo terminai, o grupės įmonės yra iš anksto informuojamos apie kitiems ataskaitiniams metams nustatytus terminus paskutinio einamųjų metų ketvirčio pradžioje.

VIG apskaitos skyriaus darbuotojai iš anksto pasirūpina, kad grupės įmonės galėtų laiku persiųsti savo duomenis.

Informacija ir komunikacija

Aktyviai bendradarbiaujant su kitais įmonių skyriais, ypač kontrolės skyriumi, intensyviai keičiamasi informacija.

Be metinės ataskaitos, pateikiamos kiekvienų finansinių metų gale, taip pat skelbiamos pagal 34-ąjį TAS ir įstatymų reikalavimus parengtos ketvirčio ir pusmečio ataskaitos.

Ryšų su investuotojais skyrius yra atsakingas už ataskaitų teikimą įmonių grupės „Vienna Insurance Group“ akcininkams. Ataskaitos gali būti pateikiamos tiek asmeniškai, tiek grupės interneto svetainėje. Akcininkams ir kitoms suinteresuotosioms šalims suteikiama prieiga prie metinių, ketvirčio ir pusmečio finansinių ataskaitų, reguliariai atnaujinamos informacijos apie pagrindinius rodiklius, akcijų kainas, finansinį kalendorių, svarbias naujienas ir kitus aktualius klausimus.

Stebėseną

Grupės apskaitos skyrius yra atsakingas už grupės metinės ataskaitos rengimą. Ketvirčio ataskaitos teikiamos Valdybai ir Stebėtojų tarybai, siekiant užtikrinti nuolatinę vidinių kontrolės sistemų stebėseną.

Riziką nuolat stebi vidinę grupės kontrolę atliekantys skyriai (pvz., grupės apskaitos, kontrolės skyrius).

Vidaus audito skyrius taip pat vykdo kokybės užtikrinimo funkcijas. Jis atlieka nepriklausomas, objektyvias audito procedūras, siekdamas įvertinti vidinių kontrolės sistemų struktūrą ir efektyvumą, taip pat veiklos procesų vertę ir optimizavimo galimybes. Taigi vidaus audito skyriaus veiklos tikslas yra padėti grupei mažinti rizikas ir gerinti

procesus bei struktūras.

Siekiant standartizuoti rizikų valdymą visoje grupėje, grupės mastu taikomos atitinkamos rekomendacijos. Be to, naudojamos rizikos stebėsenos priemonės. Atskirose grupės įmonėse už minėtųjų rekomendacijų įgyvendinimą atsako vietos vadovybė.

Atlikdamas finansinių ataskaitų auditą, auditorius atsižvelgia į vidaus kontrolės sistemą tiek, kiek ji yra susijusi su konsoliduotųjų finansinių ataskaitų rengimu.

Auditorius taip pat vertina rizikos valdymo sistemos efektyvumą pagal Austrijos įmonių valdymo kodekso 83 straipsnį.

KAPITALAS, AKCIJOS, BALSAVIMO IR KONTROLĖS TEISĖS BEI SUSIJUSIOS SUTARTYS

Grupės akcinis kapitalas yra 132 887 468,20 EUR. Jis yra padalytas į 128 000 000 nominalios vertės neturinčių paprastųjų pareikštinių akcijų, suteikiančių balsavimo teises. Kiekviena akcija atitinka vienodą akcinio kapitalo dalį. Išleistų akcijų skaičius liko toks pat, kaip ir praeitais finansiniais metais.

Remiantis UGB 267 str. 3a d. ir 243a str. 1 d., daugiau informacijos apie 2017 m. gegužės 12 d. visuotiniame akcininkų susirinkime priimtus Valdybos nutarimus ir patvirtinimus pateikiama konsoliduotųjų finansinių ataskaitų aiškinamojo rašto 8 pastaboje „Konsoliduotasis akcininkų turtas“ (žr. 158 puslapį).

KONSOLIDUOTOJI NEFINANSINĖ ATASKAITA

Laikydamosi Austrijos komercinio kodekso (*Unternehmensgesetzbuch*, UGB) 267a str. reikalavimų, įmonių grupė „Vienna Insurance Group“ skelbia atskirą 2018 m. konsoliduotąją nefinansinę ataskaitą. Skelbiamas atspausdintas ir elektroninis šios ataskaitos variantas. Elektroninė ataskaita pateikiama įmonių grupės „Vienna Insurance Group“ interneto svetainėje (www.vig.com) (žr. *Įmonių socialinė atsakomybė > Parsisiuntimas*).

ĮMONĖS VALDYMAS

Įmonių grupė „Vienna Insurance Group“ yra įsipareigojusi taikyti ir laikytis 2018 m. sausio mėn. paskelbtos Austrijos

įmonių valdymo kodekso redakcijos ir skelbia konsoliduotąją įmonės valdymo ataskaitą VIG interneto svetainėje adresu www.vig.com (žr. *Ryšiai su investuotojais*).

UŽSAKOMŪJŲ PASLAUGŲ ATSKLEIDIMAI

Toliau išsamiau aptariami užsakomųjų paslaugų atskleidimai, kurių reikalaujama pagal VAG 156 str. 1 d. 1 p. ir 109 str.

Įmonė „VIG Holding“

Grupėje buvo priimtas nutarimas, leidžiantis vidiniams ir išoriniams paslaugų teikėjams teikti IT paslaugas įmonei „VIG Holding“. 2018 m. galiojo priežiūros institucijos patvirtintos užsakomųjų paslaugų sutartys, sudarytos su įmonėmis „IBM Austria“ („Internationale Büromaschinen“, Ges.m.b.H.), „T-Systems Austria“, Ges.m.b.H. ir vidine grupės IT sistemų teikėja „twinformatics“, GmbH. Visų šių įmonių buveinės yra Austrijoje. 2018 m. įmonė „twinformatics“, GmbH buvo paskirta atsakinga įmone, teikiančia IT paslaugas visoms Austrijoje veikiančioms VIG įmonėms. Įmonei suteikta teisė naudotis būtinomis užsakomosiomis paslaugomis, atsižvelgiant į įstatymų ir teisės aktų reikalavimus, bei numatyta pareiga pranešti apie tai Austrijos finansų rinkos priežiūros tarnybai (FMA). 2018 m. FMA buvo pateikta ataskaitų ir gauta šios tarnybos leidimų. Be minėtųjų užsakomųjų paslaugų sutarčių, įmonių grupė „Vienna Insurance Group“ nėra perleidusi jokių kitų kritiškų ar svarbių funkcijų arba verslo veiklos.

Įmonių grupė „VIG Group“

Grupėje užsakomosiomis paslaugomis daugiausia naudotasi šiose srityse:

- IT (ypač operacinių modulių veikimo ir priežiūros, kompiuterių centro veikimo, taikomųjų programų kūrimo paslaugų, duomenų saugojimo srityse),
- Reikalavimų administravimo srityje.

Grupės draudimo įmonės naudojosi užsakomosiomis paslaugomis keturiose įmonės valdymo srityse, ypač vidaus audito, aktuarinių funkcijų ir kitos susijusios veiklos srityse.

Nors valdymo funkcijos grupėje buvo perleidžiamos grupei priklausančioms įmonėms (išskyrus keletą išimčių), užsakomosios kritiškos ar svarbios veiklos paslaugos IT ir reikalavimų administravimo srityse buvo perkamos tiek iš vidinių, tiek iš išorinių teikėjų.

Vietos priežiūros institucijas apie užsakomąsias kritiškų ar svarbių funkcijų arba veiklos vykdymo paslaugas informavo ir jų leidimus gavo atitinkamos užsakomąsias paslaugas perkančios įmonės, laikydamosi šalyje galiojančių teisės aktų reikalavimų.

Numatoma grupės plėtra ir rizika

REIKŠMINGA RIZIKA IR NEAPIBRĖŽTUMAI

VIG rizikos valdymo sistema yra tvirtai susieta su grupės valdymo kultūra ir grindžiama aiškiai apibrėžta, konservatyvia rizikos valdymo politika, didele patirtimi rizikos valdymo srityje, puikiai išvystytais rizikos valdymo priemonėmis ir Valdybos sprendimais, priimtais atsižvelgus į nustatytą riziką.

Išsami VIG rizikos ataskaita pateikiama konsoliduotųjų finansinių ataskaitų aiškinamajame rašte (žr. 124 puslapį). Informacija apie naudojamą finansines priemones pateikiama konsoliduotųjų finansinių ataskaitų aiškinamajame rašte („Svarbios apskaitos politikos santrauka“) ir rizikos ataskaitoje (žr. 124 puslapį).

NUMATOMA PLĖTRA. 2018 METŲ PERSPEKTYVOS

AUSTRIJA

Austrijos ekonomikos tyrimų institutas (WIFO) tikisi stabilaus augimo euro zonoje, nors 2019 m. prognozuojamas 1,7 % augimas nesiekia realaus 2,0 % padidėjimo, prognozuojamo Austrijoje 2019 m. WIFO daro prielaidą, kad namų ūkių pajamos didės (dėl didėjančių atlyginimų ir mažesnių mokesčių, ypač įvestų lengvatų šeimoms), taigi augs ir privataus sektoriaus vartojimas (+1,7 %). Nedarbingumas, išreikštas kaip procentinė darbo jėgos dalis, ir toliau mažės, bet lėčiau nei ankstesniais laikotarpiais. Be gerėjančios padėties darbo rinkoje, šalies biudžetui naudos duos ir geros ekonominės sąlygos. Remdamasis bendru mokesčių pajamų didėjimu, WIFO 2019 ir 2020 m. tikisi biudžeto pertekliaus.

Austrijos draudimo asociacija (VVO) tikisi, kad šiemet įmokų apimtis padidės 1,5 % iki maždaug 17,6 mlrd. EUR. Tikimasi, kad gyvybės draudimo įmokų apimtis ir vėl padidės daugiausiai, t. y. 3,5 %, o turto draudimo ir draudimo nuo nelaimingų atsitikimų įmokų apimtis padidės 3 %. Prognozuojama, kad gyvybės draudimo įmokų apimtis sumažės 2 %.

VRE

Remiantis 2018 m. lapkritį Vienos tarptautinių ekonomikos studijų instituto (WIIW) paskelbta prognoze, daugumoje Vidurio ir Rytų Europos šalių tikimasi stabilaus augimo. Dėl sudėtingos padėties darbo rinkoje stipriai didėja atlyginimai. Kaip ir Austrijoje, tai turi teigiamos įtakos vartojimui, tačiau vidutinės trukmės laikotarpiu gali kliudyti būsimam augimui. Tikimasi, kad 2019 m. ES priklausančiose Vidurio ir Rytų Europos (VRE) šalyse bus fiksuojamas bent 3 % realus BVP padidėjimas (išskyrus Kroatiją: 2,6 %). Kalbant apie prognozuojamą augimo tempą, labiausiai išsiskiria Slovakija, kurioje tikimasi 4,1 % augimo (didesnio nei užfiksuotas 2018 m.). Remiantis WIIW duomenimis, ES priklausančiose VRE šalyse 2019 m. tikimasi 3,4 % vidutinio BVP padidėjimo, t. y. beveik tokio pat augimo tempo tikimasi Vakarų Balkanų šalyse (3,5 %).

Kaip kad savo analizėje apibendrino WIIW, bendros regiono prognozės išlieka teigiamos, nors rizikos lygis stipriai padidėjo. Tai, be kita ko, lėmė suintensyvėjęs prekybinis konfliktas tarp JAV ir Kinijos bei po „Breksito“ sumažėjęs ES biudžetas. WIIW patvirtino, kad šis regionas vis dar vežasi Vakarų Europą, tačiau dėl išorinės aplinkos pablogėjimo augimo tempai jame sulėtėjo.

Remdamasi turimomis prognozėmis, VIG tikisi, kad augimo tempai VRE rinkose bus gerokai didesni, nei Vakarų Europoje, taigi 2019 m. draudimo rinka VRE regione ir toliau dinamiškai plėsis.

ĮMONIŲ GRUPĖ „VIENNA INSURANCE GROUP“

Būdama rinkos lydere Austrijoje ir VRE regione, daugiau kaip 25 000 darbuotojų turinti įmonių grupė „Vienna Insurance Group“ užima itin palankią padėtį, leidžiančią pasinaudoti šio regiono teikiamomis galimybėmis ir ilgalaikio augimo potencialu. VIG ir toliau laikosi patikrintos verslo strategijos, užtikrinančios pelningą augimą. Remdamasi tokiomis VIG vertybėmis kaip įvairumas, glaudus bendradarbiavimas su klientais ir atsakomybė, grupė planuoja pasinaudoti sėkmingais savo valdymo principais, siekdama konsoliduoti ir didinti turimą rinkos dalį. Tai apima tiek natūralų augimą, tiek augimą įsigyjant naujas įmones, ypač atsiradus galimybei strategiškai išplėsti turimą produktų ir paslaugų portfelį ar pasinaudoti masto ekonomija. Įmonių grupė „Vienna Insurance Group“ nusistatė tikslą per vidutinės trukmės laikotarpį padidinti turimą rinkos dalį bent iki

10 % Lenkijoje, Vengrijoje, Kroatijoje ir Serbijoje. 2016 m. įsigijus naują įmonę, šis tikslas buvo įgyvendintas vienoje iš šalių, t. y. Serbijoje. VIG įsigijus įmonę „Gothaer TU“, jos rinkos dalis Lenkijoje padidėjo iki maždaug 9 %.

Darbo programoje „Agenda 2020“ numatytos strateginės priemonės ir iniciatyvos – verslo modelių optimizavimas, organizavimas ir bendradarbiavimas bei gyvybingumo užtikrinimas ateityje – padėjo paspartinti grupės plėtrą 2018 m. Grupė ir toliau gerina efektyvumą, naudojasi turima sinergija bei sistemingai deda pastangas sumažinti tiek nuostolius, tiek išlaidas ir pagerinti savo bendrąjį koeficientą. Gyvybės draudimo srityje dedamos pastangos populiarinti draudimo apsaugą nuo biometrinės rizikos ir draudimo rūšis, už kurias mokamos reguliarios įmokos.

2019 m. VIG planuoja stabiliai didinti grupės įmokų apimtį iki 9,9 mlrd. EUR, o rezultatą prieš apmokestinimą (įskaitant nekontroliuojamąsias dalis) iki 500–520 mln. EUR. Atsižvelgusi į esamas sąlygas ir teigiamą makroekonominį vystymąsi regione, įmonių grupė „Vienna Insurance Group“ siekia iki 2020 m. pasiekti 10,2 mlrd. EUR įmokų apimtį ir 530–550 mln. EUR rezultatą prieš apmokestinimą (įskaitant nekontroliuojamąsias dalis). VIG tikisi, kad iki 2020 m. grupės bendrasis koeficientas tvariai pagerės iki 95 %.

Remdamasi 2018 m. vasarą gautais investuotojų apklausos duomenimis, vadovybė nusprendė įgyvendinti naują dividendų politiką. Pagal naująją politiką dividendams bus skiriama 30–50 % grupės grynojo pelno. Grupė siekia ir toliau derinti už vieną akciją gaunamų dividendų sumą pagal grupės generuojamą pelną.

2018 m. VIG konsoliduotosios finansinės ataskaitos (76–212 psl.)

KONSOLIDUOTASIS BALANSAS	76
KONSOLIDUOTOJI PAJAMŲ ATASKAITA	77
KONSOLIDUOTOJI BENDRŲJŲ PAJAMŲ ATASKAITA	78
KONSOLIDUOTOJI AKCININKŲ NUOSAVYBĖ	79
KONSOLIDUOTOJI PINIGŲ SRAUTŲ ATASKAITA	81
KONSOLIDUOTŲJŲ FINANSINIŲ ATASKAITŲ AIŠKINAMASIS RAŠTAS	83

BENDRIEJI ATSKLEIDIMAI

Svarbios apskaitos politikos santrauka	83
Apskaitos politika, taikoma specifiniams konsoliduotųjų finansinių ataskaitų straipsniams	93
Konsolidavimo apimtis ir metodai	108
Segmentų atskaitomybė	114
Finansinės priemonės ir rizikos valdymas	121

KONSOLIDUOTOJO BALANSO AIŠKINAMASIS RAŠTAS – TURTAS

1. Nematerialusis turtas	143
2. Investicijos	145
2.1. Žemė ir pastatai	145
2.2. Nuosavybės pagrindu konsoliduotų įmonių akcijos	146
2.3. Paskolos ir kitos investicijos	148
2.4. Kiti vertybiniai popieriai	150
3. Su investiciniais vienetais ir rodikliais susieto gyvybės draudimo investicijos	154
4. Perdraudikams priklausanti draudimo atidėjinių dalis	154
5. Gautinos sumos	155
6. Atidėtieji mokesčiai	156
7. Kitas turtas	157

KONSOLIDUOTOJO BALANSO AIŠKINAMASIS RAŠTAS – ĮSIPAREIGOJIMAI IR AKCININKŲ NUOSAVYBĖ

8. Konsoliduotoji akcininkų nuosavybė	158
9. Antraeiliai įsipareigojimai	161
10. Draudimo atidėjiniai (bendrieji)	163
10.1. Atidėjiniai neuždirbtoms įmokoms	163
10.2. Matematiniai atidėjiniai	164
10.3. Atidėjiniai nepatenkintiems reikalavimams	164
10.4. Atidėjiniai įmokų grąžinimui	165
10.5. Kiti draudimo atidėjiniai	166
11. Draudimo atidėjiniai su investiciniais vienetais ir rodikliais susietam gyvybės draudimui	166
12. Ne draudimo atidėjiniai	167
12.1. Atidėjiniai pensijoms ir panašaus pobūdžio įsipareigojimams	167
12.2. Kiti atidėjiniai	170
13. Įsipareigojimai	171
14. Neapibrėžtieji įsipareigojimai ir gautinos sumos	172

KONSOLIDUOTOSIŲ PAJAMŲ ATASKAITOS AIŠKINAMASIS RAŠTAS

15. Pasirašytų įmokų suma	173
16. Finansinis rezultatas, išskyrus nuosavybės pagrindu konsoliduotų įmonių rezultatą	174
17. Nuosavybės pagrindu konsoliduotų įmonių akcijų rezultatas	180
18. Kitos pajamos ir išlaidos	180
19. Išlaidos reikalavimams tenkinti ir draudimo įmokoms mokėti	181
20. Įsigijimo ir administracinės išlaidos	181
21. Mokesčiai	182

PAPILDOMI ATSKLEIDIMAI

22. Finansinės priemonės ir hierarchinė tikrosios vertės nustatymo sistema	183
23. Darbuotojų skaičius ir išlaidos personalui	190
24. Audito išlaidos ir paslaugos	192
25. Įmonės organai	193
26. Dalyvavimas kitose įmonėse (išsami informacija)	194
27. Susijusios šalys	200
28. Nuomos įsipareigojimai	201
28.1. Veiklos nuoma	201
28.2. Finansinė nuoma	202
29. Svarbūs įvykiai po balanso datos	202

PAPILDOMI ATSKLEIDIMAI PAGAL AUSTRIJOS DRAUDIMO VEIKLOS PRIEŽIŪROS ĮSTATYMO (VAG) REIKALAVIMUS	203
VALDYBOS PAREIŠKIMAS	206
AUDITORIAUS ATASKAITA	207

VIG KONSOLIDUOTOSIOS FINANSINĖS ATASKAITOS, PARENGTOS PAGAL TARPTAUTINIUS FINANSINĖS ATSKAITOMYBĖS STANDARTUS

2018 12 31

Ataskaitinis laikotarpis 2018 01 01–2018 12 31

Ankstesnės atskaitomybės datos balansas 2017 12 31

Ankstesnio ataskaitinio laikotarpio pajamų ataskaita 2017 01 01–2017 12 31

Valiuta EUR

KONSOLIDUOTASIS BALANSAS

Turtas	Pastabos	2018 12 31	2017 12 31
tūkst. EUR			
Nematerialusis turtas	1, A	1 960 879	1 970 641
Investicijos	2, B	36 288 326	35 932 907
Žemė ir pastatai		5 965 666	5 684 598
Savoms reikmėms naudojama žemė ir pastatai		458 981	430 906
Investicinis turtas		5 506 685	5 253 692
Nuosavybės pagrindu konsoliduotų įmonių akcijos		221 312	298 149
Finansinės priemonės		30 101 348	29 950 160
Su investiciniais vienetais ir rodikliais susieto gyvybės draudimo investicijos	3, C	8 048 622	9 061 073
Perdraudikams priklausanti draudimo atidėjinių dalis	4, D	1 135 626	1 066 320
Gautinos sumos	5, E	1 562 549	1 475 862
Gautinos mokesčių sumos ir avansinis pajamų mokestis	F	297 528	239 455
Atidėtųjų mokesčių turtas	6, F	95 199	80 806
Kitas turtas	7, G	427 488	389 160
Pinigai ir pinigų ekvivalentai		1 347 279	1 497 731
Iš viso		51 163 496	51 713 955

Įsipareigojimai ir akcininkų nuosavybė	Pastabos	2018 12 31	2017 12 31
tūkst. EUR			
Akcininkų turtas	8	5 835 696	6 043 949
Akcinis kapitalas ir rezervai		4 547 473	4 832 011
Kitos nekontroliuojamos dalys		107 712	115 944
Nekontroliuojamos dalys pelno nesiekiančiose organizacijose		1 180 511	1 095 994
Antraeiliai įsipareigojimai	9, K	1 458 681	1 458 839
Draudimo atidėjiniai	10, H	30 505 909	30 168 173
Su investiciniais vienetais ir rodikliais susieto gyvybės draudimo atidėjiniai	11, I	7 609 406	8 612 749
Ne draudimo atidėjiniai	12, J	867 493	793 792
Įsipareigojimai	13, K	4 276 662	4 032 102
Pajamų mokesčio įsipareigojimai	F	268 712	202 050
Atidėtųjų mokesčių įsipareigojimai	6, F	203 834	255 064
Kiti įsipareigojimai		137 103	147 237
Iš viso		51 163 496	51 713 955

Nuorodos (skaičiai ir raidės), pateiktos ties atskirais konsoliduotojo balanso ir konsoliduotosios pajamų ataskaitos straipsniais, žymi konsoliduotųjų finansinių ataskaitų aiškinamojo rašto punktus, kuriuose pateikiama išsami informacija apie atitinkamus straipsnius. Skaičiais žymimi „Konsoliduotojo balanso aiškinamojo rašto“ punktai (žr. 143 puslapį). Raidėmis žymimi „Svarbios apskaitos politikos santraukos“ punktai (žr. 83 puslapį).

KONSOLIDUOTOJI PAJAMŲ ATASKAITA

Konsoliduotoji pajamų ataskaita	Pastabos	2018	2017
tūkst. EUR			
Grynoji uždirbtų įmokų suma (nepaskirstyta)	L	8 729 362	8 509 562
Pasirašytų įmokų suma (nepaskirstyta)		8 811 079	8 585 253
Pasirašytų įmokų suma (bendra)	15	9 657 319	9 386 040
Pasirašytų įmokų suma (perdraudikams priklausanti dalis)		-846 240	-800 787
Neuždirbtų įmokų pokytis (nepaskirstyta suma)		-81 717	-75 691
Neuždirbtų įmokų pokytis (bendra suma)		-104 955	-82 947
Neuždirbtų įmokų pokytis (perdraudikams priklausanti dalis)		23 238	7 256
Finansinis rezultatas, išskyrus nuosavybės pagrindu konsoliduotų įmonių akcijas	16	1 003 025	881 526
Pajamos iš investicijų		1 638 418	1 586 950
Išlaidos investicijoms ir palūkanoms		-635 393	-705 424
Nuosavybės pagrindu konsoliduotų įmonių akcijų rezultatas	17	34 453	42 754
Kitos pajamos	18	131 493	223 149
Išlaidos reikalavimams tenkinti ir draudimo išmokoms (nepaskirstytos)	19, M	-6 947 007	-6 872 588
Įsigijimo ir administracinės išlaidos	20, N	-2 140 693	-2 040 282
Kitos išlaidos	18	-325 204	-301 572
Rezultatas prieš apmokestinimą		485 429	442 549
Mokesčiai	21	-117 477	-69 958
Laikotarpio rezultatas		367 952	372 591
„Vienna Insurance Group“ akcininkams priklausanti dalis		268 924	297 596
Nekontroliuojamos dalys		7 560	7 052
Nekontroliuojamos dalys pelno nesiekiančiose organizacijose		91 468	67 943
Pajamos (vienai akcijai tenkantis rezultatas) (EUR)	8	2,04	2,23
Laikotarpio rezultatas (nepanaudotas)		367 952	372 591

* Apskaičiuojant šias sumas, buvo atsižvelgta į proporcingas išlaidas mišriojo kapitalo palūkanoms. Nesumažintas vienai akcijai tenkantis rezultatas yra lygus sumažintam vienai akcijai tenkančiam rezultatui (EUR).

KONSOLIDUOTOJI BENDRŲJŲ PAJAMŲ ATASKAITA

Konsoliduotoji bendrųjų pajamų ataskaita	2018	2017
tūkst. EUR		
Laikotarpio rezultatas (nepanaudotas)	367 952	372 591
Kitos bendrosios pajamos (KBP)		
Straipsniai, kurie vėlesniais laikotarpiais nebus priskirti pelnui ir nuostoliams	-29 302	7 210
+/- Draudimo pelnas ir nuostoliai, susiję su išmokų darbuotojams atidėjimais	-55 383	13 022
+/- Atidėtoji pelno dalis	17 075	-3 362
+/- Atidėtieji mokesčiai	9 006	-2 450
Straipsniai, kurie vėlesniais laikotarpiais bus priskirti pelnui ir nuostoliams	-205 294	82 032
+/- Valiutų kurso pokyčių įtaka nuosavam kapitalui	-20 986	60 172
+/- Nerealizuotas pelnas ir nuostoliai iš galimų parduoti finansinių priemonių	-887 641	24 119
+/- Pinigų srautų apsidraudimo rezervas	115	621
+/- Kitų susijusių įmonių rezervų dalis	-290	3 139
+/- Atidėtieji matematiniai atidėjimai	290 637	17 698
+/- Atidėtoji pelno dalis	364 034	-19 723
+/- Atidėtieji mokesčiai	48 837	-3 994
Iš viso KBP	-234 596	89 242
Iš viso pelno	133 356	461 833
„Vienna Insurance Group“ akcininkams priklausanti dalis	40 607	385 487
Nekontroliuojamos dalys	3 007	7 903
Nekontroliuojamos dalys pelno nesiekiančiose organizacijose	89 742	68 443

2018 m. grupės metinė ataskaita

KONSOLIDUOTOJO AKCININKŲ NUOSAVYBĖ

Pokyčiai	Akcinis kapitalas Nepaskirstytasis	Kapitalo rezervai		pelnas	Kiti rezervai		Tarpinė suma*
		Kiti	Mišriojo kapitalo mokėjimai		Valiutos rezervas	Kiti	
tūkst. EUR							
2017 m. sausio 1 d.	132 887	2 109 003	193 619	1 929 339	-181 373	380 788	4 564 263
Konsolidavimo apimties / nuosavybės dalių pokyčiai	0	0	0	-4 625	0	1 167	-3 458
Kitos bendrosios pajamos	0	0	0	297 596	59 757	28 134	385 487
Kitos bendrosios pajamos, išskyrus valiutų kurso pokyčius	0	0	0	0	0	28 134	28 134
Valiutų kurso pokytis	0	0	0	0	59 757	0	59 757
Laikotarpio rezultatas	0	0	0	297 596	0	0	297 596
Išmokėti dividendai	0	0	0	-114 281	0	0	-114 281
Nuo 2017 m. gruodžio 31 d.	132 887	2 109 003	193 619	2 108 029	-121 616	410 089	4 832 011
Nuo 2018 m. sausio 1 d.	132 887	2 109 003	193 619	2 108 029	-121 616	410 089	4 832 011
Konsolidavimo apimties / nuosavybės dalių pokyčiai	0	0	0	-3 209	0	-142	-3 351
Kitos bendrosios pajamos	0	0	0	268 924	-21 095	-207 222	40 607
Kitos bendrosios pajamos, išskyrus valiutų kurso pokyčius	0	0	0	0	0	-207 222	-207 222
Valiutų kurso pokytis	0	0	0	0	-21 095	0	-21 095
Laikotarpio rezultatas	0	0	0	268 924	0	0	268 924
Mišraus kapitalo atpirkimas	0	0	-193 619	-4 675	0	0	-198 294
Išmokėti dividendai	0	0	0	-123 500	0	0	-123 500
Nuo 2018 m. gruodžio 31 d.	132 887	2 109 003	0	2 245 569	-142 711	202 725	4 547 473

Pokyčiai	Tarpinė suma*	Nekontroliuojamos dalys		Akcininkų nuosavybė
		Kiti	Ne pelno organizacijos	
tūkst. EUR				
2017 m. sausio 1 d.	4 564 263	114 219	1 032 775	5 711 257
Konsolidavimo apimties / nuosavybės dalių pokyčiai	-3 458	447	0	-3 011
Kitos bendrosios pajamos	385 487	7 903	68 443	461 833
Kitos bendrosios pajamos, išskyrus valiutų kurso pokyčius	28 134	436	500	29 070
Valiutų kurso pokytis	59 757	415	0	60 172
Laikotarpio rezultatas	297 596	7 052	67 943	372 591
Išmokėti dividendai	-114 281	-6 625	-5 224	-126 130
Nuo 2017 m. gruodžio 31 d.	4 832 011	115 944	1 095 994	6 043 949
Nuo 2018 m. sausio 1 d.	4 832 011	115 944	1 095 994	6 043 949
Konsolidavimo apimties / nuosavybės dalių pokyčiai	-3 351	-2 844	-165	-6 360
Kitos bendrosios pajamos	40 607	3 007	89 742	133 356
Kitos bendrosios pajamos, išskyrus valiutų kurso pokyčius	-207 222	-4 662	-1 726	-213 610
Valiutų kurso pokytis	-21 095	109	0	-20 986
Laikotarpio rezultatas	268 924	7 560	91 468	367 952
Mišraus kapitalo atpirkimas	-198 294	0	0	-198 294
Išmokėti dividendai	-123 500	-8 395	-5 060	-136 955
Nuo 2018 m. gruodžio 31 d.	4 547 473	107 712	1 180 511	5 835 696

* Pateikta tarpinė suma yra lygi akcininkams ir kitiems patrunuojančiosios įmonės kapitalo teikėjams priklausančios nuosavybės sumai.

„Vienna Insurance Group“

Išmokėtų dividendų sudėtis (nepaskirstyta suma)

2018 12 31

2017 12 31

tūkst. EUR

Dividendai	115 200	102 400
Mišraus kapitalo palūkanų mokėjimai	11 067	15 841
Atidėtieji mokesčiai, įtraukti į kapitalą	-2 767	-3 960
Iš viso	123 500	114 281

Kitų rezervų sudėtis

2018 12 31

	Nerealizuotas pelnas ir nuostoliai	P pinigų srautų apsidraudimo rezervas	Draudimo pelnas ir nuostoliai, susiję su išmokų darbuotojams atidėjimais	Kitų susijusių įmonių rezervų dalis	Valiutos rezervas	Iš viso
tūkst. EUR						
Bendra suma	1 833 233	-2 377	-342 343	175	-143 872	1 344 816
+/- Valiutų kurso pokyčių įtaka galimoms parduoti finansinėms priemonėms	7 874					7 874
+/- Atidėtieji matematiniai atidėjimai	-620 530					-620 530
+/- Atidėtoji pelno dalis	-729 558	0	104 050	0	0	-625 508
+/- Atidėtieji mokesčiai	-115 085	0	55 711	0	0	-59 374
+/- Kitos nekontroliuojamos dalys	-5 874	0	2 799	18	1 161	-1 896
+/- Nekontroliuojamos dalys pelno nesiekiančiose organizacijose	0	2 414	12 218	0	0	14 632
Grynoji suma	370 060	37	-167 565	193	-142 711	60 014

Kitų rezervų sudėtis

2017 12 31

	Nerealizuotas pelnas ir nuostoliai	P pinigų srautų apsidraudimo rezervas	Draudimo pelnas ir nuostoliai, susiję su išmokų darbuotojams atidėjimais	Kitų susijusių įmonių rezervų dalis	Valiutos rezervas	Iš viso
tūkst. EUR						
Bendra suma	2 720 471	-2 492	-286 960	607	-122 886	2 308 740
+/- Valiutų kurso pokyčių įtaka galimoms parduoti finansinėms priemonėms	8 277					8 277
+/- Atidėtieji matematiniai atidėjimai	-911 167					-911 167
+/- Atidėtoji pelno dalis	-1 093 592	0	86 975	0	0	-1 006 617
+/- Atidėtieji mokesčiai	-163 922	0	46 705	0	0	-117 217
+/- Kitos nekontroliuojamos dalys	-9 184	0	1 474	-9	1 270	-6 449
+/- Nekontroliuojamos dalys pelno nesiekiančiose organizacijose	0	2 534	10 372	0	0	12 906
Grynoji suma	550 883	42	-141 434	598	-121 616	288 473

KONSOLIDUOTOJI PINIGŲ SRAUTŲ ATASKAITA

	2018 m.	2017 m.
tūkst. EUR		
Laikotarpio rezultatas	367 952	372 591
Grynosios draudimo atidėjinių sumos pokytis	111 856	806 992
Draudimo gautinų sumų ir įsipareigojimų pokytis	-12 873	-14 829
Indėlių ir perdraudimo gautinų sumų ir įsipareigojimų pokytis	32 651	-31 105
Kitų gautinų sumų ir įsipareigojimų pokytis	78 313	-6 185
Pelno ir nuostolių ataskaitoje tikraja verte pripažintų finansinių priemonių (įskaitant galimas parduoti) pokytis	7 008	144 389
Pelnas (nuostoliai) iš disponavimo investicijomis	-111 379	-98 818
Visų kitų investicijų vertės sumažėjimas (padidėjimas)	177 991	207 821
Atidėjinių pensijoms, išieitinėms išmokoms ir kitoms išmokoms personalui pokytis	56 736	-36 438
Atidėjų mokesčių turto (įsipareigojimų) (išskyrus mokesčių įsipareigojimus) pokytis	-33 573	-15 872
Kitų balanso straipsnių pokytis	-29 076	-36 988
Prestižo ir kito nematerialiojo turto vertės pokytis	106 661	165 715
Kitos neinvestavus nuosavo kapitalo gautos pajamos ir išlaidos bei laikotarpio rezultato koregavimai 1	215 573	-187 394
Pinigų srautai iš vykdomos veiklos	967 840	1 269 879
Grynųjų pinigų įplaukos, pardavus susijusias įmones	110 392	0
Sumos, sumokėtos už įsigytus filialus	-11 061	-37 610
Grynųjų pinigų įplaukos, pardavus galimus parduoti vertybinius popierius	2 248 144	2 975 505
Sumos, sumokėtos įsigijus parduoti laikomų vertybinių popierių	-3 388 440	-4 181 627
Grynųjų pinigų įplaukos, perleidus / grąžinus iki termino pabaigos laikomus vertybinius popierius	280 454	224 339
Sumos, sumokėtos įsigijus iki termino pabaigos laikomų vertybinių popierių	-102 939	-154 812
Grynųjų pinigų srautai, pardavus žemę ir pastatus	93 521	68 693
Sumos, sumokėtos įsigijus žemę ir pastatus	-432 587	-278 323
Grynųjų pinigų srautai, pardavus nematerialųjį turtą	4 241	4 313
Sumos, sumokėtos įsigijus nematerialųjį turtą	-81 690	-61 746
Su investiciniais vienetais ir rodikliais susieto gyvybės draudimo investicijų pokytis	489 786	-713
Paskolų ir kitų investicijų pokytis	-60 315	113 124
Pinigų srautai iš investicinės veiklos	-850 494	-1 328 857
Korporatyviniai veiksmai, įskaitant mišrų kapitalą	-198 017	0
Grynųjų pinigų įplaukos iš antraeilių įsipareigojimų	0	450 000
Grynųjų pinigų įplaukos iš antraeilių įsipareigojimų	0	450 000
Išmokėti dividendai	-139 722	-130 090
Grynųjų pinigų įplaukos iš kitos finansinės veiklos	292 815	172 358
Grynųjų pinigų išlaidos kitai finansinei veiklai	-219 372	-272 786
Pinigų srautai iš finansinės veiklos	-264 296	-37 873
Pinigų ir pinigų ekvivalentų pokytis	-146 950	-96 851
Pinigų ir pinigų ekvivalentų laikotarpio pradžioje 2	1 497 731	1 589 941
Pinigų ir pinigų ekvivalentų pokytis	-146 950	-96 851
Papildymų / perleidimų dėl konsolidavimo metodo pakeitimo	2 574	0
Užsienio valiutų kurso pokyčių įtaka pinigams ir pinigų ekvivalentams	-6 076	4 641
Pinigų ir pinigų ekvivalentų laikotarpio pabaigoje 2	1 347 279	1 497 731
iš jų – pelno nesiekiančių organizacijų dalis	122 341	118 731

¹ Ne grynaisiais pinigais gautos pajamos ir patirtos išlaidos daugiausia yra susijusios su nuosavybės pagrindu konsoliduotų įmonių akcijų rezultatais bei valiutų kurso pokyčiais.

² Laikotarpio pradžioje ir pabaigoje buvusi pinigų ir pinigų ekvivalentų suma koreliuoja su turto straipsnyje pripažinta pinigų ir pinigų ekvivalentų suma. Ją sudaro grynieji pinigai kasoje ir vienos nakties indėliai.

Papildoma informacija apie pinigų srautų ataskaitą	2018 m.	2017 m.
tūkst. EUR		
Gautos palūkanos	767 633	751 197
Gauti dividendai	106 740	145 965
Sumokėtos palūkanos	97 409	94 610
Sumokėti pajamų mokesčiai	79 085	49 590
Planuojami pinigų srautai iš perklasifikuotų vertybinių popierių	10 539	16 323
Faktinė perklasifikuotų vertybinių popierių palūkanų norma	4,22 % (4,24 %)	

¹ Sumokėti pajamų mokesčiai, gauti dividendai ir gautos palūkanos yra įtraukti į pinigų srautą iš vykdomos veiklos.

² Sumokėtos palūkanos daugiausia yra susijusios su finansine veikla.

Finansinės veiklos įsipareigojimų suderinimas

tūkst. EUR	2018 12 31			
	Antraeiliai įsipareigojimai (įskaitant palūkanas)	Įsipareigojimai finansų įstaigoms	Įsipareigojimai, susiję su viešuoju finansavimu	Finansavimo įsipareigojimai
Buhalterinė vertė ankstesnių metų gruodžio 31 d.	1 490 999	1 201 031	100 018	1 480 417
Grynųjų pinigų sumos pokyčiai	-64 266	15 038	4 753	24 206
Grynųjų pinigų įplaukos	0	187 983	8 060	96 772
Mokėjimai	0	-158 090	-3 255	-58 027
Sumokėtos palūkanos	-64 266	-14 855	-52	-14 539
Su grynaisiais pinigais nesusiję pokyčiai	64 106	14 532	372	15 619
Papildymai	64 263	14 532	372	22 396
Perleidimai	0	0	0	-9 844
Konsolidavimo apimties pokytis	0	0	0	4 613
Perklasifikavimai	0	0	0	-1 176
Vertinimo pokyčiai	0	0	0	-333
Valiutų kurso skirtumai	-157	0	0	-37
Gruodžio 31 d. buhalterinė vertė	1 490 839	1 230 601	105 143	1 520 242

* Apima nuomos įsipareigojimus, išvestinius įsipareigojimus, susijusius su finansavimo įsipareigojimais, ir kitus finansavimo įsipareigojimus.

Finansinės veiklos įsipareigojimų suderinimas

tūkst. EUR	2017 12 31			
	Antraeiliai įsipareigojimai (įskaitant palūkanas)	Įsipareigojimai finansų įstaigoms	Įsipareigojimai, susiję su finansavimu	Finansavimo įsipareigojimai *
Buhalterinė vertė ankstesnių metų gruodžio 31 d.	1 265 009	1 304 900	91 049	1 528 828
Grynųjų pinigų sumos pokyčiai	131 660	-113 179	4 274	-23 327
Grynųjų pinigų įplaukos	450 000	106 595	7 742	57 808
Mokėjimai	-257 355	-205 190	-3 418	-64 020
Sumokėtos palūkanos	-60 985	-14 584	-50	-17 115
Su grynaisiais pinigais nesusiję pokyčiai	94 330	9 310	4 695	-25 084
Papildymai	59 852	12 352	5 210	17 579
Perleidimai	0	-11	-522	-10 436
Konsolidavimo apimties pokytis	0	0	0	-14
Perklasifikavimai	33 326	341	0	-33 326
Vertinimo pokyčiai	0	-3 373	0	1 120
Valiutų kurso skirtumai	1 152	1	7	-7
Gruodžio 31 d. buhalterinė vertė	1 490 999	1 201 031	100 018	1 480 417

* Apima nuomos įsipareigojimus, išvestinius įsipareigojimus, susijusius su finansavimo įsipareigojimais, ir kitus finansavimo įsipareigojimus.

2018 m. grupės metinė ataskaita

Konsoliduotųjų finansinių ataskaitų aiškinamasis raštas

SVARBIOS APSKAITOS POLITIKOS SANTRAUKA

BENDROJI INFORMACIJA

Įmonių grupė „VIENNA INSURANCE GROUP AG Wiener Versicherung Gruppe“ yra viena iš pirmaujančių Austrijos įmonių grupių Vidurio ir Rytų Europoje, taigi ir didžiausia draudimo įmonių grupė Austrijoje, kurios vertybiniai popieriai yra įtraukti į biržos prekybos sąrašus. Grupės registruotos buveinės adresas yra Schottenring 30, 1010 Vienna (Viena). Pagrindinė patronuojančioji grupės įmonė „Wiener Städtische Versicherungsverein“ įtraukia įmonių grupės „Vienna Insurance Group“ apskaitos duomenis į savo konsoliduotąsias finansines ataskaitas.

Grupėi priklausančios draudimo įmonės siūlo draudimo paslaugas gyvybės, sveikatos, turto draudimo ir draudimo nuo nelaimingų atsitikimų srityse dvidešimt penkiose Vidurio ir Rytų Europos šalyse.

SVARBIOS APSKAITOS POLITIKOS SANTRAUKA

Toliau aptariama svarbi apskaitos politika, kuri buvo taikoma rengiant konsoliduotąsias finansines ataskaitas. Aprašytoji politika buvo nuosekliai taikoma šiose finansinėse ataskaitose nurodytais apskaitos laikotarpiais.

Konsoliduotosios finansinės ataskaitos buvo rengiamos laikantis Europos Sąjungoje priimtų Tarptautinių finansinės atskaitomybės standartų (TFAS) ir taikomų Austrijos komercinio kodekso (*Unternehmensgesetzbuch*; UGB) 245a str. 1 d. nuostatų, taip pat Austrijos draudimo veiklos priežiūros įstatymo (*Versicherungsaufsichtsgesetz*; VAG) 7 skyriaus nuostatų.

Rengiant konsoliduotąsias finansines ataskaitas pagal TFAS, būtina pateikti įverčius. Be to, įgyvendindama Įmonės apskaitos politiką, Valdyba turi daryti atitinkamas prielaidas. Srityse, kuriose paliekama didesnė veikimo savo nuožiūra laisvė, itin sudėtingos sritys ar sritys, susijusios su konsoliduotosioms finansinėms ataskaitoms itin svarbiomis prielaidomis ir įverčiais, aptariamoms 90 puslapyje.

Siekiant užtikrinti patogesnę skaitymą, sumos buvo suapvalintos ir, jei nenurodyta kitaip, pateikiamos tūkstančiais eurų (tūkst. EUR). Tačiau apskaičiavimai buvo atlikti naudojant tikslias sumas, įskaitant nepateiktus skaitmenis, taigi dėl apvalinimo sumos gali skirtis.

Apskaitos politikos pakeitimai

Grupė visais šiose konsoliduotosiose finansinėse ataskaitose nurodytais laikotarpiais nuosekliai taikė šiame skirsnyje aptariamą apskaitos politiką, išskyrus toliau nurodytus pakeitimus. Jei nenurodyta kitaip, pirmą kartą taikyti VIG aktualūs standartai neturėjo įtakos arba turėjo nedidelę įtaką šioms konsoliduotosioms finansinėms ataskaitoms.

VIG taikomi standartai, pirmą kartą taikyti grupės metinėje ataskaitoje

Visi TFAS	Metiniai patobulinimai (2014–2016 m. ciklas)
15-asis TFAS	Pajamos pagal sutartis su klientais
15-ojo TFAS paaiškinimas	Paaiškinimai, susiję su pajamomis pagal sutartis su klientais
4-ojo TFAS pakeitimai	9-ojo TFAS „Finansinės priemonės“ taikymas kartu su 4-uju TFAS „Draudimo sutartys“
2-ojo TFAS pakeitimai	Akojomis išreikštų mokejimų patikslinimas ir vertės nustatymas
40-ojo TAS pakeitimai	Statomo nekilnojamojo turto klasifikavimas
TFAAK 22-asis aiškinimas	Sandoriai užsienio valiuta ir išankstinis atlygis

Toliau nurodyti standartai jau yra pripažinti Europos Sąjungoje arba jų atžvilgiu vykdomas pripažinimo procesas. Vis dėlto, kol kas juos taikyti nėra privaloma.

Nauji standartai ir esamų atskaitomybės standartų pakeitimai		Galioja nuo ¹
Taikomi ES		
16-asis TFAS	„Nuoma“	2019 01 01
9-asis TFAS	„Finansinės priemonės“	2018 01 01 ²
9-ojo TFAS pakeitimai	„Išankstinio mokėjimo savybės su neigiama kompensacija“	2019 01 01
TFAAK 23-asis aiškinimas	„Neaiškumas dėl pelno mokesčio traktavimo“	2019 01 01
28-ojo TAS pakeitimai	„Patikslinimas dėl vertės sumažėjimo reikalavimų taikymo ilgalaikėms palūkanoms	2019 01 01
Visi TFAS	Metiniai patobulinimai (2015–2017 m. ciklas)	2019 01 01
19-ojo TAS pakeitimai	„Plano pakeitimas, sumažinimas ar reguliavimas“	2019 01 01
ES kol kas nepriimti standartai		
14-asis TFAS		ES nusprendė, kad šis standartas nebus perkeltas į ES teisę
	„Ateinančių laikotarpių likučiai, susiję su reguliuojamais tarifais“	
17-asis TFAS	„Draudimo sutartys“	2022 01 01 ³
Pakeitimai pagal 10-ąjį TFAS ir 28-ąjį TAS	„Investuotojo turto pardavimas ar įnešimas į su investuotoju susijusias įmones ar bendras įmones“	Pirmasis taikymas atidėtas neribotam laikotarpiui
Įvairių standartų pakeitimai	Nuorodų į TFAS pagrindų koncepciją pakeitimai	2020 01 01
3-ojo TFAS pakeitimai	„Verslo veiklos apibrėžimas“	2020 01 01
Pakeitimai pagal 1-ąjį TAS ir 8-ąjį TAS	„Reikšmingumo apibrėžties standartizavimas ir patikslinimas“	2020 01 01

¹ VIG neplanuoja prieš terminą pradėti taikyti lentelėje nurodytų teisės aktų.

² Pirmasis taikymas draudimo įmonėms gali būti atidėtas iki 2022 m. sausio 1 d. Dėl atidėjimo laikotarpio bus nuspręsta viešosiose konsultacijose.

³ Dėl atidėjimo iki 2022 m. sausio 1 d. bus nuspręsta viešosiose konsultacijose.

Jei nenurodyta kitaip, grupė nesitiki, kad abiejose lentelėse nurodyti standartai turės reikšmingos įtakos, arba pakeitimai nėra aktualūs grupei.

16-asis TFAS „Nuoma“

Naujasis standartas pakeičia ankstesnius 17-ojo TAS „Nuoma“ reikalavimus ir susijusius TFAAK 4-ąjį, NAK 15-ąjį ir NAK 27-ąjį aiškinimus. Naujieji reikalavimai daugiausia yra susiję su nuomininko atliekama nuomos įsipareigojimų apskaita. Nuo šiol nuomininkai turi pripažinti įsipareigojimus, susijusius su būsimais nuomos mokesčiais, mokėtinais pagal kiekvieną nuomos sutartį. Leidžiamas naudoti turtas yra pripažįstamas būsimų nuomos mokesčių esamos vertės sumoje ir amortizuojamas tiesiniu metodu visą sutartyje numatytą naudingo tarnavimo laikotarpį. Taigi ankstesnis reikalavimas atskirti veiklos nuomą nuo finansinės nuomos nebetaikomas. Pastarasis reikalavimas atskirti veiklos nuomą nuo finansinės nuomos vis dar taikomas nuomotojui, tačiau kriterijų, padedančių nustatyti konkrečią nuomos rūšį, sąrašas buvo pašalintas iš 17-ojo TAS, neatlikus šio standarto pakeitimų.

Pirmą kartą taikant 16-ąjį TFAS, galima savarankiškai rinktis, ar jis bus taikomas visiškai ar iš dalies retrospektyviai (atliekant ankstesnių metų duomenų korekcijas arba jų neatliekant). Grupė nusprendė pirmą kartą taikyti standartą 2019 m. sausio 1 d. iš dalies retrospektyviu metodu. Dėl šios priežasties leidžiamas naudoti turtas ir nuomos įsipareigojimai buvo pripažinti tame pačiame balanso straipsnyje, taigi neturėjo įtakos akcininkų nuosavybei.

Taikydama 16-ąjį TFAS, grupė taip pat nutarė taikyti trumpalaikę nuomą (iki vieno metų) ir mažos vertės turtui (naujo turto kaina neviršija 5 000 EUR) numatytą išimtį.

2018 m. grupės metinė ataskaita

Siekiant nustatyti pasibaigusių finansinių metų nuomos vertę, buvo atlikta preliminarioji analizė. Atlikus preliminarnią analizę, nustatyta nemažai nuomos sutarčių. Grupėje veiklos nuoma dažniausiai yra susijusi su toliau nurodytu turtu:

- filialais,
- biurų erdve,
- nuosavybės teisėmis į pastatus,
- motorinėmis transporto priemonėmis,
- reklamine erdve, ir
- automobilių stovėjimo erdve.

Atsižvelgusi į didelį nuomos sutarčių kiekį, vadovybė nusprendė skirti projekto komandą IT priemonei įgyvendinti grupės mastu. Ateityje ši programinė įranga bus naudojama naudojimo teisėms ir nuomos įsipareigojimams apskaičiuoti bei amortizuoti pagal 16-ąjį TFAS. Šiuo metu grupės pavaldžiosios įmonės į programą įveda su 16-uju TFAS susijusias nuomos sutartis. Kol kas grupė daro prielaidą, kad poveikis 2019 m. sausio 1 d. balansui (neatskaičius grupės viduje sudarytų sandorių) nesieks 500 mln. EUR, tačiau rengiamų duomenų kokybė vis dar tikrinama. Dėl atliekamų kokybės patikrinimų, šiuo metu neįmanoma patikimai nustatyti tikslaus poveikio bendrai balanse nurodyto turto vertei.

Nemažai reikšmingų įverčių ir savarankiškai priimamų sprendimų yra susiję su neterminuotos nuomos terminais. Be to, įverčiai nustatomi ir tais atvejais, kai pasinaudojama teise įsigyti nuomojamą turtą, pratęsti ir nutraukti nuomos sutartį. Už įverčių nustatymą atsako duomenis teikiančios įmonės vadovybė. Vertinant pasirinkimo teises ir nuomos terminus, paprastai atsižvelgiama į ankstesnę patirtį.

9-asis TFAS „Finansinės priemonės“ ir 4-ojo TFAS „Draudimo sutartys“ pakeitimai

9-ajame TFAS pateikiami finansinių priemonių pripažinimo, vertinimo ir pripažinimo nutraukimo reikalavimai, taip pat apsidraudimo sandorių apskaitos reikalavimai. Šiuo standartu pakeičiamas anksčiau minėtose srityse taikytas 39-asis TAS. Atlikti pakeitimai daugiausia yra susiję su finansinių priemonių klasifikavimu ir pripažinimu. Ateityje finansinis turtas turės būti pripažįstamas ir vertinamas tik dviejose kategorijose – amortizuota savikaina ir tikraja verte. Klasifikavimas ir vertinimas priklauso nuo verslo modelio bei sutartinių pinigų srautų (SPPI kriterijus). Naujosios nuostatos taip pat taikomos finansinio turto vertės sumažėjimo apskaitai. Be patirtų nuostolių (patirtų nuostolių modelis), pripažįstami ir tikėtini nuostoliai (tikėtinų kreditų nuostolių modelis). Iš pirkėjų gautinoms sumoms ir gautinoms nuomos sumoms taikomos išimties. Taip pat numatyti nauji reikalavimai apsidraudimo sandorių apskaitai. Šiais reikalavimais siekiama užtikrinti, kad apsidraudimo sandorių apskaita būtų labiau orientuota į subjekto ekonominės rizikos valdymą.

Taikant 9-ąjį TFAS, nebereikia taikyti ankstesnės parduoti laikomo finansinio turto klasifikacijos. Šioje kategorijoje tikrosios vertės pokyčiai buvo tiesiogiai pripažinti kitų bendrųjų pajamų ataskaitos nuosavo kapitalo straipsnyje. Nerealizuotas pelnas ir nuostoliai visų pirma pripažįstami kitų bendrųjų pajamų ataskaitoje, o perleidimo atveju jie perkeliama į pelno arba nuostolių straipsnį. 9-ajame TFAS nuosavo kapitalo priemonės tikrosios vertės kategorijoje atskiriamos nuo skolos priemonių. Tiek nerealizuotas pelnas ir nuostoliai, tiek nuosavo kapitalo priemonių (pvz., akcijų) vertės sumažėjimas nėra pripažįstami pelno arba nuostolių straipsnyje. Skolos priemonių (pvz., obligacijų, paskolų) atveju analogiškai taikomos 39-ojo TAS „Galimos parduoti finansinės priemonės“ nuostatos. Tikėtina, kad dėl šio pakeitimo stipriai padidės laikotarpio pelno nestabilumas. Kiti pakeitimai, galintys turėti ženklėsnę įtakos grupei, daugiausia yra susiję su skolos priemonių palūkanų straipsnių ir vertės sumažėjimo traktavimu.

Remiantis 4-ojo TFAS „Draudimo sutartys“ pakeitimais, draudimo įmonėms leidžiama atidėti naujojo 9-ojo TFAS „Finansinės priemonės“ taikymą iki 2022 m. sausio 1 d. (jei ES priims šį standartą). Atidėjimo teise gali pasinaudoti įmonės, kurių pagrindinė veikla yra draudimo veikla. Draudimo veikla pripažįstama pagrindine veikla tik tais atvejais, kai visiems draudimo įsipareigojimams tenkanti balansinės vertės dalis viršija 90 % arba yra 80–90 % ir grupė nevykdo jokios kitos svarbios veiklos, išskyrus draudimo veiklą.

Būtinus apskaičiavimus grupė atliko 2015 m. gruodžio 31 d. ir nustatė, kad ji tenkina kriterijus, pagal kuriuos įmonėms leidžiama atidėti 4-ojo TFAS taikymą, t. y. gautas rezultatas viršijo 90 %. Dėl šios priežasties 9-asis TFAS bus pradėtas taikyti tuo pat metu, kaip ir 17-asis TFAS (jei 17-asis TFAS pirmą kartą bus taikomas nuo 2022 m. sausio 1 d.). Remdamasi 4-ojo TFAS reikalavimais, susijusių ir bendrų įmonių, nusprendusių taikyti 9-ąjį TFAS nuo 2018 m. sausio 1 d., duomenis grupė įtraukė į tarpines konsoliduotąsias finansines ataskaitas, neatlikusi jokių korekcijų. 4-ajame TFAS nereikalaujama atlikti periodinio pagrindinės veiklos vertinimo. Veikla turi būti vertinama tik tada, kai atliekama subjekto verslo veiklos pakeitimų. Pasinaudojus 4-ojo TFAS taikymo atidėjimo teise, laikotarpiu iki 9-ojo TFAS taikymo aiškinamajame rašte būtina pateikti papildomus atskleidimus.

Grupė mano, kad perėjimas prie 9-ojo TFAS turės įtakos apskaitai dėl naujo vertės sumažėjimo apskaitos modelio ir ryšio su 17-uoju TFAS. Grupė jau klasifikuoja investicijas pagal SPPI kriterijus (tik pagrindinės sumos grąžinimo ir palūkanų įmokos).

Vis dėlto, grupė mano, kad pradėjus taikyti 9-ąjį ir 17-ąjį TFAS, bus patirta papildomų išlaidų.

Tikroji vertė	2018 12 31		Tikrosios vertės pokyčiai	
	SPPI	Kita*	SPPI	Kita*
Finansinis turtas				
tūkst. EUR				
Paskolos	2 057 295	674 524	-42 318	-23 683
Indėliai bankuose	810 286	0	0	0
Kiti vertybiniai popieriai	22 955 884	4 075 119	-478 340	-354 582
Obligacijos	22 955 884	1 462 865	-478 340	-22 374
Akcijos ir kitoks dalyvavimas kitose įmonėse, taip pat kiti vertybiniai popieriai, kuriems nenumatyta fiksuota palūkanų norma	0	697 474	0	-161 164
Investavimo lėšos	0	1 887 257	0	-175 211
Išvestinės priemonės	0	27 523	0	4 167
Ne draudimo gautinos sumos	711 068	489	0	0
P pinigai ir pinigų ekvivalentai	1 347 278	0	0	0

* Finansinės priemonės, tenkinančios SPPI kriterijus (teigiamas SPPI testo rezultatas), tačiau laikomos parduoti ar apskaitomos tikraja verte, pateikiamos straipsnyje „Kita“, o ne SPPI.

Buhalterinė vertė	2018 12 31						Iš viso
	AAA	AA	A	BBB	BB ir žemesnis	Be reitingo	
SPPI finansinių priemonių reitingų kategorijos							
tūkst. EUR							
Paskolos ir indėliai bankuose	93 855	268 796	722 363	837 558	442 904	314 296	2 679 772
Kiti vertybiniai popieriai	2 311 551	7 362 608	8 159 659	3 745 890	1 030 373	120 008	22 730 089
Ne draudimo gautinos sumos	309	2 682	11 193	1 076	13 761	682 637	711 658
P pinigai ir pinigų ekvivalentai	220	25 283	675 172	117 691	157 651	371 261	1 347 278

SPPI finansinės priemonės, susijusios su didele įsipareigojimų nevykdymo rizika

2018 12 31

tūkst. EUR	2018 12 31	
	Buhalterinė vertė	Tikroji vertė
Paskolos ir indėliai bankuose	493 304	505 212
Kiti vertybiniai popieriai	1 089 691	1 108 577
Ne draudimo gautinos sumos	60 023	60 036
Pinigai ir pinigų ekvivalentai	199 344	199 344

17-asis TFAS „Draudimo sutartys“

2017 m. gegužės 18 d. Tarptautinių apskaitos standartų valdyba (TASV) paskelbė 17-ąją TFAS, skirtą draudimo sutartims. Nuo šio apskaitos standarto paskelbimo dienos įvairios tarptautinės institucijos ne kartą diskutavo dėl įvairių jo aiškinimo ir įgyvendinimo problemų. 2018 m. lapkritį TASV priėmė preliminarų sprendimą atidėti pirmojo 17-ojo TFAS taikymo datą iki 2022 m. sausio 1 d. ir, be kitų įmonių, taip pat leisti laikinai netaikyti 9-ojo TFAS draudimo įmonėms. Taigi 9-asis ir 17-asis TFAS bus pradėti taikyti tuo pat metu, t. y. nuo 2022 m. Preliminarus pirmojo taikymo datos atidėjimas tik patvirtino TASV diskusijose dėl galimų 17-ojo TFAS pakeitimų pastebėtas abejones. Dėl siūlomo atidėjimo ir kitų siūlomų pakeitimų bus organizuojama viešoji konsultacija. Tikimasi, kad ji įvyks 2019 m. Remdamasi diskusijų rezultatais ir TASV darbotvarkė, Europos finansinės atskaitomybės patariamoji grupė (EFAPG) parengs rekomendaciją ES Komisijai dėl 17-ojo TFAS perkėlimo į ES teisę.

Kol neįsigaliojo 17-asis TFAS, taikomas šiuo metu galiojantis 4-asis TFAS. Remiantis 4-ojo TFAS reikalavimais, rengiant konsoliduotąjį balansą, leidžiama taikyti vietinius draudimo sutarčių apskaitos metodus. 17-ajame TFAS TASV pirmą kartą numato vienodą draudimo sutarčių apskaitos politiką.

Draudimo sutarčių vertei nustatyti 17-ajame TFAS numatyti trys vertinimo modeliai:

- Paprastai vertinimas atliekamas taikant bendrąjį vertinimo modelį (angl. *General Measurement Model*, GMM), remiantis perspektyviniu metodu. Minėtasis modelis yra grindžiamas sutarčių vykdymo prielaida ir jam taikomos dabartinės prielaidos. Atliekant vertinimą pagal GMM, būsimosios pinigų įplaukos ir išlaidos yra atskleidžiamos bei koreguojamos taikant rizikos maržą. Pirmą kartą nustatant draudimo sutarčių vertę, fiksuojamas pelno dydis (sutartinių paslaugų marža (angl. *contractual service margin*), CSM), paskirstomas visam sutarties galiojimo laikotarpiui, arba nuostolis, kuris iš karto pripažįstamas pajamų ataskaitoje. GMM turi nemažai išimčių ir specialiųjų nuostatų, taikomų investicijų sutartims su savarankiškais dalyvavimo elementais ir perdraudimo perdavimo sutartims, taip pat kitiems dviem vertinimo modeliams.
- Paprastesnis vertinimo modelis – įmokų priskyrimo metodas (angl. *Premium Allocation Approach*, PAA) – gali būti taikomas trumpalaikėms sutartims ir mažai besikeičiančioms draudimo sutartims. PAA taikomas supaprastintas metodas yra panašus į neuždirbtų įmokų modelį, kuris šiuo metu taikomas turto draudimo ir draudimo nuo nelaimingų atsitikimų sutartims apskaityti. Šie modeliai skiriasi tuo, kad pirmajame modelyje nuostolių rezervas taip pat apskaitomas taikant tikėtiną dabartinę vertę ir rizikos maržą.
- Sutartims, kurios gali būti priskiriamos pelno straipsniui, ir su investiciniais vienetais bei rodikliais susieto gyvybės draudimo sutartims nustatytas privalomas vertinimo modelis – kintamo mokesčio metodas (angl. *Variable Fee Approach*, VFA). Pagal jį vertinimas paprastai atliekamas taikant GMM, tačiau šiame modelyje sutartinių paslaugų marža (CSM) yra kintama, nes ji priskiriama pelno straipsniui.

Vertinimo vienetai yra nustatomi laikantis toliau pateiktos tvarkos:

- Portfelis: draudimo sutartys jungiamos į portfelius,
- Grupė: portfeliai yra skirstomi į grupes,
- Grupės yra skirstomos pagal draudiminiuosius metus (metinės grupės).

Atliekant pirminį pripažinimą, 17-ajame TFAS reikalaujama, kad draudimo sutartys būtų jungiamos į portfelius, kuriuos sudarytų visos kartu valdomos draudimo sutartys, susijusios su panašia rizika.

Kiekvienas portfelis turi būti skaidomas bent į toliau nurodytas grupes:

- nuostolingų sutarčių,
- sutarčių, kurių nuostolingumas yra mažai tikėtinas,
- kitų sutarčių.

Toliau pateikiame svarbiausių draudimo sutarčių apskaitos pakeitimų santrauką:

- dabartinių prielaidų taikymas vertinant draudimo atidėjinius,
- CSM taikymas vertinant būsimą nerealizuotą draudimo sutarčių grupės pelną,
- santaupų pašalinimas iš pajamų straipsnio,
- įmonėms leidžiama rinktis, ar pateikti diskontuotų pinigų srautų, kuriems taikomos esamos palūkanų normos, poveikį kitų bendrųjų pajamų, o ne pajamų ataskaitoje.

Pirminis techninių ir esminių 17-ojo TFAS reikalavimų tyrimas buvo atliktas prieš pradėdant vykdyti 17-ojo TFAS projektą grupės mastu. Išanalizavus pirminio tyrimo rezultatus, buvo nustatyta grupės mastu vykdomo projekto struktūra. Dėl esamų esminių neaiškumų, šiuo metu neįmanoma skaičiais išreikšti naujojo standarto taikymo įtakos atskiriems balanso ir pajamų ataskaitos straipsniams.

UŽSIENIO VALIUTOS PERSKAIČIAVIMAS

Užsienio valiutos perskaičiavimai

Atskiros kiekvienos grupės priklausiančios įmonės finansinės ataskaitos yra rengiamos valiuta, kuri paprastai naudojama vykdant įprastą įmonės veiklą (funkcinė valiuta). Sandoriai, kuriems naudojama ne funkcinė valiuta, pripažįstami taikant vidutinį valiutų kursą, buvusį sandorio sudarymo dieną. Balanso rengimo dieną užsienio valiuta turimas piniginis turtas ir įsipareigojimai yra perskaičiuojami į eurus taikant vidutinį valiutų kursą, buvusį balanso sudarymo dieną. Bet koks pelnas ir nuostoliai, susidarę dėl užsienio valiutos perskaičiavimo, pripažįstami ataskaitiniu laikotarpiu pelno ar nuostolių straipsnyje.

Atskirų finansinių ataskaitų, parengtų užsienio valiuta, perskaičiavimas

Šiose konsoliduotose finansinėse ataskaitose turtas, įsipareigojimai, pajamos ir išlaidos pateikiami eurai, t. y. VIG atskaitomybėje naudojama valiuta. Visas turtas ir įsipareigojimai, pateikti atskirose finansinėse ataskaitose, yra perskaičiuojami į eurus taikant vidutinį valiutų kursą, buvusį balanso sudarymo dieną. Pajamų ataskaitos straipsniuose pateiktos sumos perskaičiuojamos taikant mėnesio galo valiutų kursų vidurkį per ataskaitinį laikotarpį. Pinigų srautų ataskaitoje pokyčiams, pripažintiems balanso straipsniuose, perskaičiuoti taikomas balanso sudarymo dieną buvęs vidutinis valiutų keitimo kursas, o pajamų ataskaitos straipsniams – laikotarpio gale buvęs vidutinis valiutų keitimo kursas. Jei nenurodyta kitaip, visi eurai pateikti finansiniai duomenys yra suapvalinti pagal komercinio apvalinimo taisykles. Skirtumai, susidarę dėl valiutų perskaičiavimo, įskaitant skirtumus, susidariusius dėl nuosavybės metodu vykdomos apskaitos, yra pripažįstami nuosavo kapitalo straipsnyje.

Pavadinimas	Valiuta	Laikotarpio pabaigos kursas		Vidutinis keitimo kursas 2018	
		12 31	2017 12 31	2018	2017
1 EUR [△]					
Albanijos lekas	ALL	123,4200	132,9500	127,5752	134,1279
Bosnijos markė	BAM	1,9558	1,9558	1,9558	1,9558
Bulgarijos levas	BGN	1,9558	1,9558	1,9558	1,9558
Gruzijos laris	GEL	3,0701	3,1044	2,9903	2,8370
Kroatijos kuna	HRK	7,4125	7,4400	7,4182	7,4637
Makedonijos denaras	MKD	61,4950	61,4907	61,5111	61,5742
Moldovos leja	MDL	19,5212	20,4099	19,8442	20,8282
Turkijos naujoji lira	TRY	6,0588	4,5464	5,7077	4,1206
Lenkijos zlotas	PLN	4,3014	4,1770	4,2615	4,2570
Rumunijos leja	RON	4,6635	4,6585	4,6540	4,5688
Šveicarijos frankas	CHF	1,1269	1,1702	1,1550	1,1117
Serbijos dinaras	RSD	118,1946	118,4727	118,2752	121,4027
Čekijos krona	CZK	25,7240	25,5350	25,6470	26,3258
Ukrainos grivina	UAH	31,7141	33,4954	32,1289	30,0753
Vengrijos forintas	HUF	320,9800	310,3300	318,8897	309,1933

ĮVĖRČIAI IR SAVARANKIŠKAI PRIIMAMI SPRENDIMAI

Rengiant konsoliduotąsias finansines ataskaitas pagal TFAS, Valdybai tenka savarankiškai atlikti vertinimus ir numatyti prielaidas dėl tolesnių įvykių, galinčių turėti didelės įtakos turto ir įsipareigojimų pripažinimui bei vertei, kitų balanso rengimo dieną buvusių įsipareigojimų atskleidimui ir finansinių metų išlaidoms.

Įvertinimo neaiškumai		Savarankiškai priimami sprendimai	
Draudimo atidėjiniai	Išsamiau 102 psl.	Konsolidavimo metodas	Išsamiau 92 psl. ir nuo 108 psl.
Atidėjiniai pensijoms ir panašaus pobūdžio įsipareigojimams	Išsamiau 106 psl.	Svarbumas	Išsamiau 92 psl.
<u>Kiti ne draudimo atidėjiniai</u>	<u>Išsamiau 106 psl.</u>		
Finansinės priemonės, vertinamos tikrąja verte, nesiremiant kainomis vertybinių popierių biržose ar kitose rinkose (3 lygis)	Išsamiau 91 psl. ir nuo 183 psl.		
Prestižo vertės sumažėjimas	Išsamiau 91 psl.		
Gautinų sumų ir kitų (sukauptų) vertės sumažėjimo nuostolių vertės pataisos	Išsamiau 91 psl.		
Atidėtųjų mokesčių turto vertė	Išsamiau 91 psl.		

Prašome skaityti 76 puslapyje pateiktą konsoliduotąjį balansą arba atitinkamus atskleidimus, pateikiamus konsoliduotojo balanso aiškinamajame rašte. Draudimo veiklos turto ir įsipareigojimų jautrumo analizės yra pateiktos rizikos ataskaitoje (žr. 136 psl.).

Atidėjiniai pensijoms ir panašaus pobūdžio įsipareigojimams

Dabartinė įsipareigojimo vertė priklauso nuo įvairių veiksnių ir yra nustatoma remiantis aktuarinėmis prielaidomis. Viena iš prielaidų, į kurias atsižvelgiama apskaičiuojant grynąją įsipareigojimų (ar turto) vertę, yra diskonto norma. Kiekvienas šių prielaidų pokytis turi įtakos buhalterinei įsipareigojimo vertei.

Atitinkamą diskonto normą grupė apskaičiuoja bent kiekvienų metų gale. Tai yra norma, taikoma apskaičiuoti esamą būsimų tikėtinų išlaidų, reikalingų įsipareigojimams patenkinti, vertę. Diskonto normą grupė nustato naudodama palūkanų normą, taikomą aukščiausios kokybės viešojo sektoriaus obligacijoms, kurių nominalioji vertė yra nustatyta valiuta, kuria bus atliekami mokėjimai, ir kurių terminas sutampa su įsipareigojimo įvykdymo terminu.

Kitos svarbios prielaidos, remiantis kuriomis apskaičiuojami įsipareigojimai, priklauso nuo rinkos sąlygų. Daugiau informacijos apie jautrumo analizes pateikiama 12.1 pastaboje. Informacija apie atidėjinius pensijoms ir panašaus pobūdžio įsipareigojimams pateikiama 167 puslapyje. Daugiau informacijos apie pagrindines prielaidas pateikiama skirsnyje „Konkrečių konsoliduotųjų finansinių ataskaitų straipsnių apskaitos politika. Atidėjiniai pensijoms ir panašaus pobūdžio įsipareigojimams“ (žr. 106 puslapį).

Kiti ne draudimo atidėjiniai

Atidėjiniai yra pripažįstami remiantis 37-ojo TAS 14 punkto reikalavimais. Ne draudimo atidėjiniai atitinkamai apima su pripažįstama suma susijusius įvėrčius ir įsipareigojimo įvykdymo tikimybės įvertį.

Tikraja verte pripažįstamos finansinės priemonės

Siekiant apskaičiuoti tikrąją finansinių priemonių, kuriomis neprekiaujama aktyviosiose rinkose, vertę, taikomi atitinkami vertinimo metodai. Taikomos prielaidos yra grindžiamos rinkos duomenimis, turimais balanso sudarymo dieną. Nustatydamą tikrąją įvairaus finansinio turto, kuriuo neprekiaujama aktyviosiose rinkose, vertę, grupė taiko dabartinės vertės metodus, grindžiamus atitinkamais palūkanų normų nustatymo modeliais. Daugiau informacijos apie vertės nustatymo procesą pateikiama 22 pastaboje. Finansinės priemonės ir hierarchinė tikrosios vertės nustatymo sistema aptariamos 183 puslapyje. Daugiau informacijos apie finansinių priemonių vertės sumažėjimą pateikiama 99 puslapyje.

Prestižo vertės sumažėjimas

Prestižo vertę grupė tikrina bent kartą per metus, taikydama 93 puslapyje (skirsnyje „Nefinansinio turto vertės sumažėjimas“) aprašytą metodą. Šioje srityje nustatomi įverčiai daugiausia yra susiję su prognozuojamomis PGV, kuriais grindžiami apskaičiavimai, pajamomis ir specifiniais parametrais, ypač augimo tempais ir diskonto normomis.

Analizuojami veiksniai Būtina papildomai sumažinti vertę	Pinigų srautai	Augimo tempas	Diskonto norma	Pinigų srautai ir diskonto
	-10%	-1 %p	+1 %p	-10 % ir +1 %p
mln. EUR				
Rumunija				-33,5
Baltijos valstybės				-10,1
Bulgarija			-8,3	-37,1
Albanija, įskaitant Kosovą	-2,0	-0,5	-2,2	-5,1
Bosnija ir Hercegovina	-2,6	-1,3	-2,4	-4,1

Gautinų sumų vertės pataisos

Tikimybė surinkti gautinas pajamas nustatoma remiantis turima patirtimi, taigi šioje srityje gali kilti įvertinimo neišskumų. Informacija apie galimų vertės sumažėjimo nuostolių pripažinimą pateikiama 100 puslapyje.

Atidėtųjų mokesčių turto vertė

Pelno mokesčiai turi būti apskaičiuojamas kiekvienoje mokesčių jurisdikcijoje, kurioje grupė vykdo veiklą. Būtina apskaičiuoti kiekvieno apmokestinamo ūkio subjekto mokėtiną ataskaitinio laikotarpio pelno mokesčių ir įvertinti laikinuosius skirtumus, atsiradusius dėl tam tikrų balanso straipsnių traktavimo pagal TFAS ir apmokestinimo tvarkos. Nustačius laikinųjų skirtumų, finansinėse ataskaitose paprastai tenka pripažinti atidėtųjų mokesčių turtą ir įsipareigojimus, remiantis kiekvienos šalies mokesčio tarifu.

Apskaičiuodama ataskaitinio laikotarpio ir atidėtuosius mokesčius, Valdyba turi priimti atitinkamus sprendimus. Pripažįstamas tik tas atidėtųjų mokesčių turtas, kuriuo bus galima pasinaudoti. Galimybė pasinaudoti atidėtųjų mokesčių turtu priklauso nuo tikimybės atitinkamoje mokesčių jurisdikcijoje uždirbti pakankamas apmokestinamąsias pajamas, kurioms taikomas konkretus mokeskis, atsižvelgus į bet kokius įstatymuose numatytus maksimalaus nuostolių perkėlimo laikotarpio apribojimus. Vertindama galimybę ateityje pasinaudoti atidėtųjų mokesčių turtu, grupė atsižvelgia į šiuos veiksnius:

- ankstesnius veiklos rezultatus,
- veiklos planus,
- nuostolių perkėlimo laikotarpius,
- mokesčių planavimo strategijas ir
- esamus atidėtųjų mokesčių įsipareigojimus.

Informacija apie esamą grupės susitarimą dėl Austrijos ir kai kurių užsienio įmonių pateikiama 102 puslapyje.

Jei faktiniai įvykiai skiriasi nuo įverčių arba įverčius būsimais laikotarpiais tenka koreguoti, tai gali turėti neigiamos įtakos grynajam turtui, finansinei padėčiai ir veiklos rezultatams. Pasikeitus galimybės pasinaudoti atidėtųjų mokesčių turtu įvertinimui, buhalterinė vertė turi būti sumažinama arba padidinama, o pokytis pripažįstamas pajamų ataskaitoje arba priskiriamas nuosavam kapitalui ar iš jo atskaitomas, priklausomai nuo pripažinimo metodo, taikyto iš pradžių pripažįstant atidėtųjų mokesčių turtą. Daugiau informacijos pateikiama „Konkrečių konsoliduotųjų finansinių ataskaitų straipsnių apskaitos politika. Mokesčiai“ (žr. 101 puslapį ir 6 pastabą). Atidėtieji mokesčiai – žr. 156 puslapį.

Konsolidavimo metodas

Valdybos savarankiškai priimami sprendimai daugiausia yra susiję su visiškai konsoliduotų ir nuosavybės pagrindu konsoliduotų įmonių konsolidavimo mastu. Svarbu pažymėti, kad esminės įtakos grupės grynajam turtui ir veiklos rezultatams taip pat gali turėti ir kiti savarankiškai priimami sprendimai.

Įmonės, turėjusios esminės svarbos pirmojo konsolidavimo metu, ir toliau įtraukiamos į konsoliduotąsias ataskaitas. Be to, į konsoliduotąsias finansines ataskaitas įtraukiamos dvi įmonės, teikiančios specialias paslaugas ar gaunančios didžiąją dalį savo pajamų už grupės ribų. Šiuo atveju taikomas visiško konsolidavimo metodas. Įmonių rezultatai neįtraukiami į konsoliduotąsias ataskaitas, jei jų veiklos pajamos visų pirma generuojamos ir uždirbamos grupės viduje ir jos neuždirba didelio pelno.

Nustatant ataskaitinio laikotarpio konsolidavimo mastą, atsižvelgiama į ribines vertes, apskaičiuotas remiantis ankstesnėmis ketvirčio finansinėmis ataskaitomis ir naujausiomis metinėmis finansinėmis ataskaitomis.

Visų įmonių, kuriose grupei priklauso mažiau nei 20 % akcijų ir kurios nėra įtrauktos į konsoliduotąsias ataskaitas, įtaka grupės rezultatui sudaro vos 1,3 % (išskyrus konsolidavimo poveikį).

Reikšmingumas

Remiantis 1-ojo TAS 31 punktu, finansinėse ataskaitose pateikiama tik reikšminga informacija, net jei standarte pateikiami konkretūs reikalavimai ar tie reikalavimai apibrėžti kaip minimalūs. Šiuo punktu TASV siekia nustatyti aiškios, suprantamos ir svarbiausia informacija pagrįstos finansinės atskaitomybės pagrindus. Didesnė veikimo laisvė paliekama sprendžiant, ar informacija yra susijusi su reikšmingais ar nereikšmingais atskleidimais. Šioje metinėje ataskaitoje VIG taiko ribines vertes, pagal kurias nustato atskleidimų reikšmingumą. Ribinės vertės netaikomos tais atvejais, kai Valdyba mano, kad informaciją vienaip ar kitaip yra būtina pateikti.

APSKAITOS POLITIKA, TAIKOMA SPECIFINIAMS KONSOLIDUOTŲ FINANSINIŲ ATASKAITŲ STRAIPSNIAM

NEMATERIALUSIS TURTAS (A)

Prestižas

Prestižas apskaitomas atitinkamo subjekto funkcinė valiuta. Prestižas vertinamas savikaina, atėmus susidariusius vertės sumažėjimo nuostolius. Grupei dalyvaujant susijusiose įmonėse, prestižas įtraukiamas į pakoreguotą buhalterinę dalyvavimo vertę.

Kitas nematerialusis turtas

Įsigytas nematerialusis turtas balanse pripažįstamas savikaina, atėmus sukauptą amortizaciją ir vertės sumažėjimo nuostolius. Į konsoliduotąsias ataskaitas įtrauktos įmonės nesukūrė jokio nematerialiojo turto. Bendrą turtą SAP taip pat iš esmės sudaro keletas įsigytų programinės įrangos modulių, kuriuos būsimam naudojimui parengė įmonių ir trečiųjų šalių specialistai. Reguliariai stebint ir vertinant šį projektą, užtikrinamas šių išlaidų kapitalizavimui taikomų pripažinimo kriterijų tenkinimas. Visas nematerialusis turtas (išskyrus prekės ženklus) turi ribotą naudingo tarnavimo laiką. Taigi nematerialusis turtas yra amortizuojamas per visą jo naudojimo laikotarpį. Svarbaus nematerialiojo turto naudingo tarnavimo laikas:

Vidutinis naudingo tarnavimo laikas (metais)	nuo	iki
Programinė įranga	6	10

Programinė įranga amortizuojama taikant tiesinį metodą. Įvykus atitinkamiems įvykiams, taip pat tikrinama, ar programinės įrangos komponentai gali būti toliau naudojami. Nustačius didelę tikimybę, kad tam tikros IT sistemos ar programų dalys nebegalės būti naudojamos ar naudojamos visa apimtimi, jas būtina nurašyti. Daugiau informacijos pateikiama konsoliduotojo balanso aiškinamojo rašto 1 pastaboje „Nematerialusis turtas“ (žr. 143 puslapį).

Įsigyjant įmones „Asirom“, „BTA Baltic“ ir „Seesam Insurance“, neribotą naudingo tarnavimo laiką turintys prekės ženklai buvo įtraukti į jų pirkimo kainą. Prekės ženklų naudingo tarnavimo laikas yra neribotas dėl to, kad nėra numatyto jų ekonominio naudingumo laikotarpio pabaigos termino. Įmonės „Asirom“ įsigijimo metu jos prekės ženklo tikroji vertė buvo apskaičiuota kaip prekės ženklo verčių, nustatytų taikant atleidimo nuo atsiskaitymo savininkui (angl. *relief-from-royalty*) ir papildomų pinigų srautų (angl. *incremental cash flow*) metodus, vidurkis. Įmonių „BTA Baltic“ ir „Seesam Insurance“ prekės ženklų tikroji vertė buvo apskaičiuota taikant atleidimo nuo atsiskaitymo savininkui metodą. Taikant šį metodą, buvo atsižvelgta į mokestinę lengvatą dėl turto amortizacijos. 2018 m. gruodžio 31 d. įmonės „Asirom“ prekės ženklo buhalterinė vertė buvo 16 989 000 EUR (18 043 000 EUR), įmonės „BTA Baltic“ prekės ženklo buhalterinė vertė siekė 37 000 000 EUR (37 000 000 EUR), o įmonės „Seesam Insurance“ – 13 000 000 EUR.

Nefinansinio turto vertės sumažėjimas

Įvykus tam tikriems įvykiams, tikrinama, ar nesumažėjo nefinansinio turto vertė. Nematerialiojo turto, turinčio neribotą naudingo tarnavimo laiką (balanse pripažinto prestižo ir prekės ženklų), vertė tikrinama įvykus vertės pokytį galėjusiam lemti įvykiui (taip pat ir einamaisiais metais) ir bent jau finansinių metų gale. Tikrinant vertę, pavaldžiosios įmonės geografiniu šalies lygmeniu yra jungiamos į ekonominius vienetus (PGV grupes). PGV grupės, į kurias atsižvelgiama tikrinant, ar nesumažėjo turto vertė, iš esmės atitinka VIG veiklos segmentus. Grupė taip pat patikrino atskirų prekės ženklų vertės pokyčius, taikydama atleidimo nuo atsiskaitymo savininkui metodą.

Prestižo vertės sumažėjimas pripažįstamas tik tais atvejais, kai PGV grupės atsiperkamoji vertė yra mažesnė nei grupei priskirto turto buhalterinė vertė. Paprastai, naudojimo vertė apskaičiuojama diskontuotų pinigų srautų metodą. Jei naudojimo vertė yra mažesnė nei buhalterinė vertė, taip pat apskaičiuojama tikroji vertė (atėmus pardavimo išlaidas). Tikroji vertė (atėmus pardavimo išlaidas) apskaičiuojama naudojant vertybinių popierių biržose nustatytus žemesnius rodiklius turto draudimo, draudimo nuo nelaimingų atsitikimų ir sveikatos draudimo srityse (visuose regionuose) ir gyvybės draudimo srityje (už Austrijos ribų). Nustatant vertę gyvybės draudimo srityje Austrijoje, taikoma rinkos sąlygas atitinkanti įterptoji vertė. Jei viena iš dviejų verčių yra didesnė nei buhalterinė vertė,

nurašymo atlikti nereikia. Priešingu atveju vertė nurašoma iki didesnėsios iš dviejų vertės.

Apskaičiuojant naudojimo vertę, diskontuojami akcininkams prieinami penkerių biudžetinių metų ir tolesnių laikotarpių pinigų srautai. Visos pavaldžiosios įmonės parengia išsamius trejų metų biudžetus vietos valiuta, kuriuos tvirtina atitinkamos valdybos. Jų patikimumas tikrinamas grupės lygmeniu, vykdant planavimo ir kontrolės procesą. Valiutos perskaičiuojamos į eurus taikant gruodžio 31 dieną buvusį kursą. Kitų dvejų metų biudžeto planų ir nuolatinio anuiteto ekstrapoliacija atliekama taikant pagrindinius parametrus (bendruosius koeficientus, įmokų apimtį, augimą, finansines pajamas), atsižvelgus į anksčiau buvusias vertes ir ateityje numatomus rinkų pokyčius. Daroma prielaida, kad numatomi nuolatinio anuiteto pinigų srautai bus generuojami nuolat.

Visas draudimo veiklos turtas yra priskiriamas PGV grupėms. Be prestižo ir prekės ženklų, šis turtas taip pat apima visus draudimo portfelius ir klientų bazes, investicijas, gautinas sumas ir kitą turtą. Draudimo atidėjiniai ir trumpalaikiai įsipareigojimai atskaitomi iš buhalterinių verčių. Grupės lygmenyje valdomas turtas, kurį naudoja veiklą vykdančios įmonės, PGV grupėms priskiriamas kaip bendras turtas. PGV grupių pinigų srautai yra atitinkamai koreguojami, atsižvelgus į joms priskirto bendro turto amortizaciją.

Apskaičiuojant diskonto normas, taikomas kapitalo įkainojimo modelis (angl. *Capital Asset Pricing Model*, CAPM), kuris taip pat taikomas nuosavo kapitalo sąnaudoms apskaičiuoti. Prie gauto rezultato pridėjama nerizikinga palūkanų norma (lygi Vokietijos vyriausybės obligacijų grąžai, buvusiai ataskaitos rengimo dieną ir apskaičiuotai taikant Svensson metodą), konkrečių šalių infliacijos rezultatų skirtumai ir rizikos priemokos bei konkrečių sektorių rinkos rizika. Nepridėjus infliacijos rezultatų skirtumų, bazinė norma buvo 0,95 % (1,34 %). 6,55 % (6,16 %) rinkos rizika buvo padauginta iš 0,80 (0,96) beta faktoriaus, kuris buvo apskaičiuotas remiantis konkrečios panašių įmonių grupės rezultatais.

Finansiniais metais apskaičiuojami ilgalaikio augimo rodikliai. Jų apskaičiavimas atliekamas remiantis bendru metinio augimo koeficientu (CAGR), darant prielaidą, kad nuo 2013 m. stebėta draudimo įmonių koncentracija rinkose per 50–70 metų pasieks Vokietijoje šiuo metu esantį lygį. Prie CAGR buvo pridėta infliacijos korekcija, lygi pusei infliacijos, įtrauktos į kapitalo vertę.

PGV grupės	Diskonto normos		Šaliai būdingos rizikos		Ilgalaikio augimo koeficientas	
	2018	2017	2018	2017	2018	2017
%						
Austrija	6,74	7,71	0,55	0,46	1,50	1,50
Čekijos Respublika	6,88	7,88	0,98	0,81	3,91–4,63	3,94–4,31
Slovakija	7,37	8,23	1,18	0,98	4,89–5,30	4,96–5,24
Lenkija	7,63	8,56	1,18	0,98	5,01–5,62	5,30–5,68
Rumunija	9,56	10,46	3,06	2,54	5,40–7,28	5,46–6,67
Baltijos valstybės	7,63	8,44	1,44	1,19	4,88–5,49	5,14–5,51
Vengrija	10,00	10,64	3,06	2,54	5,77–6,03	5,86–6,13
Bulgarija	8,82	9,21	2,64	2,19	6,29–6,63	6,17–6,49
Gruzija	11,05	11,60	4,17	3,46	6,34	6,44
Turkija	22,58	16,05	5,00	2,88	10,44	7,41
Vokietija	6,19	7,25	0,00	0,00	1,50	1,50
Lichtenšteinas	6,19	7,25	0,00	0,00	1,50	1,50
Albanija, įskaitant Kosovą	13,11	13,25	6,25	5,19	6,72	6,74
Bosnija ir Hercegovina	14,68	14,28	9,03	7,50	5,13–7,08	5,30–7,28
Kroatija	9,71	10,21	4,17	3,46	4,93–6,26	4,98–6,26
Šiaurės Makedonija	10,96	11,16	5,00	4,15	5,75	5,64
Moldova	18,05	17,61	9,03	7,50	9,22	9,16
Serbija	11,78	12,22	5,00	4,15	5,61–7,16	5,75–7,18
Ukraina	21,96	21,45	12,50	10,38	8,50–12,82	8,89–12,94
Pagrindinės įmonės	6,74–11,78	7,80	0,55–5,00	0,46–0,81	1,50–7,16	1,50–4,31

PGV grupių turto vertės sumažėjimas ir atsiperkamoji vertė

	2018		2017	
	Vertės sumažėjimas	Atsiperkamoji vertė	Vertės sumažėjimas	Atsiperkamoji vertė
mIn. EUR				
Rumunija	50,1	325,6		
Turkija	5,1	18,0		
Albanija, įskaitant Kosovą			2,5	23,9
Moldova			5,9	4,3
Ukraina			11,1	27,8

Pajamų ataskaitoje nefinansinio turto vertės sumažėjimas pripažįstamas kitų ne draudimo išlaidų straipsnyje.

INVESTICIJOS (B)

Bendroji informacija

Laikantis atitinkamų TFAS reikalavimų, kai kurie grupės įsipareigojimai ir turtas konsoliduotosiose finansinėse ataskaitose yra apskaitomi tikrąja verte. Šis apskaitos metodas taikomas didžiajai daliai investicijų. Visas tikrąja verte apskaitomas finansines priemones ir turtą bei finansinius įsipareigojimus, kurie nėra apskaitomi tikrąja verte ir kurių tikrosios vertės turi būti pateikiamos finansinių ataskaitų aiškinamuosiuose raštuose, grupė priskiria vienam iš vertės nustatymo sistemos, numatytos 13-ajame TFAS, lygmenų. Organizacinė grupės struktūra yra decentralizuota, todėl už tokių tikrosios vertės klasifikavimą atsakingos atskiros pavaldžiosios įmonės. Klasifikuojant tikrąją vertę, visų pirma atsižvelgiama į vietos mastu turimą informaciją apie atskiro turto tikrosios vertės patikimumą ir pradinį parametrus, reikalingus vertės nustatymui modeliuoti.

Tikroji vertė nustatoma pagal šią 13-ajame TFAS numatytą vertės nustatymo sistemą:

- Finansinio turto ir įsipareigojimų tikroji vertė paprastai nustatoma remiantis aktyviose rinkose vyraujančiomis identiško turto ar įsipareigojimų kainomis (1 lygmuo).
- Jei finansinė priemonė nėra įtraukta į biržos sąrašą ir aktyviose rinkose nėra duomenų apie jos kainą, tikroji vertė nustatoma atsižvelgus į aktyviose rinkose vyraujančias panašaus turto kainas ar neaktyviose rinkose vyraujančią rinkos kainą (2 lygmuo). 2-ojo lygmens apskaičiavimams taikomi standartiniai vertės nustatymo modeliai ir rinkoje vyraujantys pradiniai parametrai. Šie modeliai paprastai taikomi nustatant nelikvidžių obligacijų (dabartinės vertės metodus) ir struktūrizuotųjų vertybinių popierių vertei nustatyti.
- Tam tikrų finansinių priemonių, ypač aktyvių kapitalo rinkų neturinčių šalių obligacijų, žemės ir pastatų tikroji vertė nustatoma taikant vertės nustatymo modelius, kuriuose taikomi rinkoje paprastai nefiksuojami pradiniai parametrai. Taikant šiuos modelius atsižvelgiama, pavyzdžiui, į neaktyviose rinkose sudaromus sandorius, ekspertų ataskaitas ir pinigų srautų struktūrą (3 lygmuo).

Toliau pateiktoje lentelėje nurodomi taikyti metodai ir svarbiausi 2-ojo bei 3-ojo lygmenų parametrai. Apskaičiuotos tikrosios vertės gali būti taikomos pakartotinai atliekamam ir pakartotinai neatliekamam vertės nustatymui.

Vertės nustatymo metodas	Taikomas	Tikroji vertė	Pradiniai parametrai
2-asis lygmuo			
Dabartinės vertės metodas paskoloms, vertybiniais popieriais	Obligacijoms, ilgalaikėms didelės vertės paskoloms, įprastoms paverstiems įsipareigojimams ir antraeiliams įsipareigojimams	Teorinė kaina	Stebima Emitentas, sektorius ir nuo reitingo priklausanti pelningumo kreivės
Hull-White dabartinės vertės metodas	Obligacijoms, ilgalaikėms didelės vertės paskoloms, įprastoms paskoloms, vertybiniais popieriais paverstiems įsipareigojimams ir antraeiliams įsipareigojimams su pasirinkimo pirkti teise	Teorinė kaina	Nuo termino priklausantys svyravimai, emitentas, sektorius ir nuo reitingo priklausanti pelningumo kreivės
LIBOR rinkos modelio dabartinės vertės metodas	Obligacijoms ir ilgalaikėms didelės vertės paskoloms su kitomis įterptomis išvestinėmis priemonėmis	Teorinė kaina	P pinigų rinkos ir apskaitimo sandorių kreivės, numanomas nepastovumas, viršutinės ir apatinės svyravimų vertės, emitentas, sektorius ir nuo reitingo priklausanti pelningumo kreivės
Dabartinės vertės metodas	Valiutos ateities sandoriams	Teorinė kaina	Keitimo kursai, atitinkamos valiutos pinigų rinkos kreivės
Dabartinės vertės metodas	Palūkanų normų / valiutos apskaitimo sandoriams	Teorinė kaina	Keitimo kursai, atitinkamos valiutos pinigų rinkos ir apskaitimo sandorių kreivės
Pasirinkimo sandorių įkainojimo modeliai	Akcijų pasirinkimo sandoriams	Teorinė kaina	Akcijų kainos vertės nustatymo diena, numanomi svyravimai, pelningumo kreivė (Ne)stebima
3-asis lygmuo			
Pasirinkimo sandorių įkainojimo modeliai	Akcijų pasirinkimo sandoriams	Teorinė kaina	Akcijų kainos vertės nustatymo diena, svyravimai, pelningumo kreivė
Rinkos vertės metodas	Nekilnojamam turtui	Nustatytoji vertė	Su nekilnojamoju turtu susijusios pajamos ir išlaidos, kapitalizacijos norma, informacija apie panašius sandorius
Diskontuotų pinigų srautų modelis	Nekilnojamam turtui	Nustatytoji vertė	Su nekilnojamoju turtu susijusios pajamos ir išlaidos, diskonto norma, rodikliai
Rodiklių metodas	Akcijoms	Teorinė kaina	Konkrečios įmonės pajamos, standartiniai sektoriaus rodikliai
Diskontuotų pinigų srautų modelis	Akcijoms	Teorinė kaina	Konkrečios įmonės pajamos, diskonto norma
Kapitalo dalis	Akcijoms	Buhalterinė vertė	Konkrečios įmonės nuosavas kapitalas, remiantis atskiromis finansinėmis ataskaitomis
Amortizuota savikaina	Fiksuotų pajamų priemonėms (nelikvidžioms obligacijoms, draudimo polisais užtikrintoms paskoloms, įprastoms paskoloms), neturint pradinių duomenų apie panašų turtą	Buhalterinė vertė	Savikaina, išpirkimo kaina, faktinis pelningumas

Daugiau informacijos pateikiama 22 pastaboje. Finansinės priemonės ir hierarchinė tikrosios vertės nustatymo sistema aptariamos 183 puslapyje.

Lentelėje pateikiamas ryšys tarp balanso straipsnių ir finansinių priemonių klasių pagal 7-ąjį TFAS, įskaitant vertės nustatymo pagrindą:

Balanso straipsniai (39-asis TAS), finansinių priemonių kategorijos ir klasės pagal 7-ąjį TFAS	Vertės nustatymo metodas
Finansinis turtas	
Paskolos ir kitos investicijos	Amortizuota savikaina
Iki mokėjimo termino laikomos finansinės priemonės	Amortizuota savikaina
Parduoti laikomos finansinės priemonės	Tikraja verte
Tikraja verte pelno ir nuostolių straipsnyje apskaitomos finansinės priemonės*	Tikraja verte
Su investiciniais vienetais ir rodikliais susieto draudimo investicijos	Tikraja verte
Finansiniai įsipareigojimai	
Antraeiliai įsipareigojimai (kiti įsipareigojimai)	Amortizuota savikaina
Įsipareigojimai finansų įstaigoms (kiti įsipareigojimai)	Amortizuota savikaina
Finansavimo įsipareigojimai (kiti įsipareigojimai)	Amortizuota savikaina
Išvestiniai įsipareigojimai (kiti įsipareigojimai)	Tikraja verte

* Įskaitant parduoti laikomas priemones.

Žemė ir pastatai

Tiek savoms reikmėms naudojamas, tiek investicinis turtas yra apskaitomas žemės ir pastatų straipsnyje. Turtas, naudojamas savoms reikmėms ir kaip investicinis turtas, yra atskiriamas, kai savoms reikmėms naudojama dalis ar dalis, naudojama kaip investicinis turtas, tampa didesnė nei 20 %. Jei 20 % riba nėra viršijama, visas turtas priskiriamas kategorijai, kuriai tenka didesnioji dalis (80:20 santykio taisyklė).

Vėlesniais laikotarpiais patirtos išlaidos kapitalizuojamos tik tada, kai dėl jų stipriai padidėja pastato naudojimo galimybės (pvz., padidinus pastato plotą arba pastačius naują pastatą).

Savoms reikmėms naudojami pastatai ir pastatai, naudojami kaip investicinis turtas, nudėvimi taikant tiesinį metodą per visą tikėtiną jų naudingo tarnavimo laiką. Nustatant nusidėvėjimo normas, daroma prielaida, kad toliau nurodyto turto naudingo tarnavimo laikas yra:

Vidutinis naudingo tarnavimo laikas (metais)	nuo	iki
Pastatai	31	50

SAVOMS REIKMĖMS NAUDOJAMA ŽEMĖ IR PASTATAI

Savoms reikmėms naudojamas nekilnojamas turtas vertinamas savikaina, atėmus sukauptą nusidėvėjimą ir sukauptus vertės sumažėjimo nuostolius. Savikainą sudaro visos išlaidos, patirtos statant esamos būklės turtą dabartinėje jo buvimo vietoje.

Apskaitant savoms reikmėms naudojamą turtą, priskirtos minimalios nuomos pajamos paprastai pripažįstamos kaip pajamos iš investicijų, o atitinkamos nuomos išlaidos pripažįstamos kaip reikšmingos išlaidos veiklos sąnaudų straipsnyje.

INVESTICINIS TURTA

Investicinį turtą sudaro nekilnojamas turtas, laikomas nuomos pajamoms uždirbti arba kapitalo vertei padidinti, o ne paslaugoms teikti, administraciniams tikslams ar pardavimui, vykdamą įprastinę veiklą. Investicinis turtas vertinamas savikaina, atėmus sukauptą nusidėvėjimą ir nurašymus.

ŽEMĖS IR PASTATŲ VERTĖS SUMAŽĖJIMAS

Savoms reikmėms naudojamo nekilnojamojo turto ir investicinio turto vertinimą reguliariai atlieka priesaiką davę sertifikuoti statinių ir nekilnojamojo turto vertintojai. Rinkos vertė nustatoma taikant kapitalizuotų pajamų metodą. Turto vertės metodas paprastai taikomas tik neužstatytai žemei vertinti (jei ji nėra nuomojama). Išimtiniais atvejais taikomas diskontuotų pinigų srautų metodas.

Jei tikroji vertė yra mažesnė nei buhalterinė vertė (savikaina, atėmus sukauptą nusidėvėjimą ir nurašymus), turto vertė yra sumažinama. Tokiu atveju pelno ar nuostolių straipsnyje buhalterinė vertė yra sumažinama iki tikrosios vertės. Metodas, taikomas nustatyti, ar turto vertė sumažėjo, taip pat taikomas sumažėjusiai turto vertei atstatyti. Kiekvieno balanso sudarymo dieną tikrinama, ar sumažėjusi turto vertė nebuvo atstatyta. Atstačius turto vertę, jo buhalterinė vertė negali viršyti buhalterinės vertės, kuri būtų buvusi (atsižvelgus į amortizaciją ar nusidėvėjimą), jei vertės sumažėjimas nebūtų buvęs pripažintas.

Vertės sumažėjimas apskaitomas kartu su finansiniu rezultatu pajamų ataskaitoje. Daugiau informacijos pateikiama 174 puslapyje. Tikrosios vertės ir 13-ajame TFAS nustatytos sistemos lygmenys aptariami 22 pastaboje. „Finansinės priemonės ir hierarchinė tikrosios vertės nustatymo sistema“ (žr. 183 puslapyje).

Finansinės priemonės

Laikantis 39-ojo TAS reikalavimų, finansinės priemonės yra skirstomos į šias kategorijas:

- Paskolos ir kitos gautinos sumos,
- Iki mokėjimo termino laikomos finansinės priemonės,
- Galimos parduoti finansinės priemonės,
- Tikraja verte pelno ir nuostolių straipsnyje apskaitomos finansinės priemonės
- Parduoti laikomos finansinės priemonės.

Pirminio pripažinimo metu atitinkamos investicijos vertinamos savikaina, t. y. tikraja verte, buvusia įsigijimo metu. Po to finansinės priemonės vertinamos taikant du metodus.

PASKOLOS, KITOS GAUTINOS SUMOS IR IKI MOKĖJIMO TERMINO LAIKOMOS FINANSINĖS PRIEMONĖS

Paskolos, kitos gautinos sumos ir iki mokėjimo termino laikomos finansinės priemonės vėliau vertinamos amortizuota savikaina. Amortizuota savikaina nustatoma taikant faktinę konkretaus turto palūkanų normą. Nurašymas pripažįstamas pelno ar nuostolių straipsnyje tais atvejais, kai vertė sumažėja negrįžtamai.

Ataskaitinio laikotarpio pajamos, pripažįstamos pajamų ataskaitoje, iš esmės yra palūkanų pajamos.

GALIMOS PARDUOTI FINANSINĖS PRIEMONĖS

Šios finansinės priemonės yra galimos parduoti neišvestinis finansinis turtas, nepriskirtas paskolų ir kitų gautinų sumų bei iki pirkimo termino laikomų finansinių priemonių ar pelno (nuostolių) straipsnyje tikraja verte apskaitomo finansinio turto kategorijoms.

Galimos parduoti finansinės priemonės vertinamos tikraja verte. Vertės pokyčiai pripažįstami kitų bendrųjų pajamų straipsnyje ir apskaitomos kartu su nuosavu kapitalu kitų rezervų straipsnyje. Tai neapima vertės sumažėjimo, pripažįstamo pelno ir nuostolių straipsnyje. Perleidus turtą, sukauptas pelnas ir nuostoliai, kurie buvo pripažinti kitų ankstesnių laikotarpių rezervų straipsnyje, perkeliama į ataskaitinio laikotarpio rezultatą (grąžinami į apyvartą).

Neatidėliotini sandoriai apskaitomi jų įvykdymo dieną.

TIKRAJA VERTE PELNO IR NUOSTOLIŲ STRAIPSNYJE APSKAITOMOS FINANSINĖS PRIEMONĖS

Tikrosios vertės pokyčiai pajamų ataskaitoje pripažįstami pelno ar nuostolių straipsnyje. Šiai kategorijai priskirtos finansinės priemonės daugiausia yra struktūrizuotos investicijos (mišrios finansinės priemonės), kurias, remdamasi 39-ojo TAS 11A punktu ir 39-ojo TAS 12 punktu, grupė nutarė priskirti tikrąja verte pelno ir nuostolių straipsnyje apskaitomų finansinių priemonių kategorijai. Struktūrizuotos investicijos šiai kategorijai priskiriamos, jei pagrindinėje sutartyje įterptos išvestinės priemonės (dažniausiai vertybiniai popieriai arba paskolos) nėra glaudžiai susijusios su pagrindine sutartimi, nes priešingu atveju būtų taikomas 39-ajame TAS numatytas reikalavimas atskirti jas nuo pagrindinės sutarties ir vertinti jas atskirai.

39-OJO TAS IR 7-OJO TFAS PAKEITIMAI – „FINANSINIO TURTO PERKLASIFIKAVIMAS“

2008 m. spalį TASV paskelbė 39-ojo TAS ir 7-ojo TFAS pakeitimus („Finansinio turto perklasifikavimas“). Pakeistoje 39-ojo TAS redakcijoje leidžiama perklasifikuoti neišvestinį finansinį turtą (išskyrus finansines priemones, kurios pirminio pripažinimo metu buvo vertinamos tikrąja verte) ir priskirti jį „parduoti laikomo turto“ ir „galimo parduoti turto“ kategorijoms.

39-ojo TAS ir 7-ojo TFAS pakeitimai įsigaliojo atgaline data 2008 m. liepos 1 d. ir yra perspektyviai taikomi nuo perklasifikavimo dienos. Perklasifikuojant VIG turtą iki 2008 m. lapkričio 1 d., taikytos 2008 m. liepos 1 d. buvusios tikrosios vertės. Daugiau informacijos pateikiama 149 ir 151 puslapiuose.

Finansinių priemonių pripažinimas nutraukiamas pasibaigus grupės sutartinių teisių į jų generuojamus pinigų srautus galiojimo terminui.

FINANSINIŲ PRIEMONIŲ VERTĖS SUMAŽĖJIMAS

Kaskart sudarant balansą, patikrinama, ar nėra objektyvių finansinio turto, kuris nėra vertinamas tikrąja verte pelno ir nuostolių straipsnyje, vertės sumažėjimo požymių. Galimi vertės sumažėjimo požymiai, pavyzdžiui, yra skolininką ištikę rimti finansiniai sunkumai, didelė tikimybė, kad skolininkui bus iškelta bankroto byla, finansinio turto aktyvios rinkos dalies praradimas, reikšmingi emitento technologinės, ekonominės, teisinės ar rinkos aplinkos pokyčiai arba negrįžtamas finansinio turto tikrosios vertės sumažėjimas, kuomet ji nebesiekia amortizuotos savikainos. Valdybai paliekama nemaža veiksmų laisvė vertinant informacijos, galinčios turėti įtakos skolininko kreditingumui, reitingui ir (arba) pelningumui, poveikį.

Visi vertės sumažėjimo nuostoliai, susidarę dėl to, kad turto tikroji vertė nesiekia jo buhalterinės vertės, pripažįstami pelno ir nuostolių straipsnyje.

Jei galimų parduoti finansinių priemonių tikrosios vertės pokyčiai buvo tiesiogiai pripažinti nuosavo kapitalo straipsnyje, jie turi būti pašalinami iš nuosavo kapitalo straipsnio ir pripažįstami pajamų ataskaitos pelno ar nuostolių straipsnyje. Nuosavo kapitalo priemonių vertės sumažėjimas paprastai turi būti pripažįstamas tais atvejais, kai jų vidutinė tikroji vertė per pastaruosius šešis mėnesius sudarė mažiau nei 80 % istorinės įsigijimo kainos ir (arba) ataskaitos sudarymo dieną buvusi tikroji vertė nesiekia 50 % istorinės įsigijimo kainos.

SU INVESTICINIAIS VIENETAIS IR RODIKLIAIS SUSIETO GYVYBĖS DRAUDIMO INVESTICIJOS (C)

Su investiciniais vienetais ir rodikliais susieto gyvybės draudimo investicijos apima su investiciniais vienetais ir rodikliais susieto gyvybės draudimo atidėjinius. Pagal šių draudimo rūšių liudijimus mokamos įmokos ir įmokos, mokamos už jų nutraukimą, yra susietos su atitinkamomis investicijomis, o pajamos, gaunamos iš šių investicijų, taip pat visa apimtimi priskiriamos draudėjams. Taigi draudėjams tenka su šiomis investicijomis susijusi rizika.

Šios investicijos laikomos atskiruose dengimo fonduose ir valdomos atskirai nuo kitų grupės investicijų. Su investiciniais vienetais ir rodikliais susieto gyvybės draudimo investicijų vertės pokyčiai yra lygūs draudimo atidėjinių vertės pokyčiams, todėl šios investicijos yra vertinamos laikantis 39-ojo TAS 9b punkto nuostatų. Taigi su investiciniais vienetais ir rodikliais susieto gyvybės draudimo investicijos yra vertinamos tikrąja verte, o jų vertės pokyčiai pripažįstami pajamų ataskaitoje.

PERDRAUDIKAMS PRIKLAUSANTI DRAUDIMO ATIDĖJINIŲ DALIS (D)

Perdraudikams priklausanti draudimo atidėjinių dalis vertinama laikantis sutarčių nuostatų.

Vertinant perdraudikams priklausančią dalį, atsižvelgiama į kiekvienos sutarties šalies kredito kokybę. Kadangi grupės perdraudikų kredito kokybė yra gera, 2018 m. gruodžio 31 d. ir 2017 m. gruodžio 31 d. nereikėjo atlikti jokių perdraudikams priklausančios dalies vertės pataisų.

Informacija apie perdraudikų atranką pateikiama skirsnyje „Finansinės priemonės ir rizikos valdymas“ (žr. 121 puslapį).

GAUTINOS SUMOS (E)

Toliau pateikiamos pagrindinės balanse pateikiamų gautinų sumų kategorijos:

- Sumos, gautinos iš draudimo veiklos,
 - Sumos, gautinos iš draudėjų,
 - Sumos, gautinos iš draudimo tarpininkų,
 - Sumos, gautinos iš draudimo įmonių,
- Sumos, gautinos iš perdraudimo veiklos,
- Kitos gautinos sumos.

Gautinos sumos paprastai apskaitomos savikaina, atėmus patirtus, bet kol kas nežinomus vertės sumažėjimo nuostolius (pvz., apdrausto asmens mirtis, apie kurią dar nėra žinoma). Apskaitant iš draudėjų gautinas sumas, tikėtinas vertės sumažėjimas dėl negautinų įmokų pateikiamas balanso įsipareigojimų skiltyje (straipsnis „Kiti draudimo atidėjiniai“ (atidėjiniai nutraukiamoms sutartims)) arba išskaitomas iš gautinų įmokų, atliekant vertės pataisus. Įtrauktos sumos aptariamoms 5 pastaboje. Gautinos sumos aptariamoms 155 puslapyje.

MOKESČIAI (F)

Pelno mokestį sudaro ataskaitinio laikotarpio ir atidėtieji mokestiai. Su sandoriais susijęs pelno mokestis pripažįstamas tiesiogiai nuosavo kapitalo straipsnyje. Atskirų VIG įmonių ataskaitinio laikotarpio mokestiai apskaičiuojami atsižvelgus į apmokestinamąsias įmonės pajamas ir atitinkamoje šalyje nustatytus mokesčių tarifus.

Atidėtieji mokestiai apskaičiuojami taikant balanso įsipareigojimų metodą. Šis metodas taikomas visiems laikiniams skirtumams tarp turto ir įsipareigojimų vertės, pripažintos pagal TFAS parengtose konsoliduotose finansinėse ataskaitose. Be to, atsižvelgiama į atskirų įmonių mokestinę bazę, apimančią atitinkamą turtą ir įsipareigojimus. Remiantis 12-ojo TAS 47 punktu, atidėtieji mokestiai vertinami taikant realizavimo metu taikomus mokesčių tarifus. Be to, atliekant apskaičiavimus, atsižvelgiama į visą mokesčių naudą, realizuojamą perkėlus esamus nuostolius. Ši atidėtųjų mokesčių apskaičiavimo tvarka netaikoma skirtumams, susidariusiems dėl mokesčių tikslais neatskaitytino prestižo, ir bet kokiems atidėtųjų mokesčių skirtumams, susijusiems su dalyvavimu kitose įmonėse.

Atidėtųjų mokesčių turtas nepripažįstamas tais atvejais, kai su jais susijusios mokesčių naudos realizavimas nėra tikėtinas. Atidėtieji mokestiai apskaičiuojami taikant šiuos mokesčių tarifus:

Mokesčių tarifai	2018 12 31	2017 12 31
%		
Albanija	15,0	15,0
Bosnija ir Hercegovina	10,0	10,0
Bulgarija	10,0	10,0
Vokietija	30,0	30,0
Estija	0,0	0,0
Gruzija	15,0	15,0
Kosovas	0,0	0,0
Kroatija	18,0	18,0
Latvija	0,0	0,0
Lichtenšteinas	12,5	12,5
Lietuva	15,0	15,0
Šiaurės Makedonija	10,0	10,0
Moldova	12,0	12,0
Austrija	25,0	25,0
Lenkija	19,0	19,0
Rumunija	16,0	16,0
Serbija	15,0	15,0
Slovakija	21,0	21,0
Čekijos Respublika	19,0	19,0
Turkija	20,0	20,0
Ukraina	18,0	18,0
Vengrija	11,3	9,0

¹ Reinvestuotas šalyje įregistruotų įmonių pelnas paprastai neapmokestinamas pelno mokestiu. Įmonių paskirstytam pelnui taikomas 14–20 % mokesčio tarifas.

² Reinvestuotas šalyje įregistruotų įmonių pelnas nebebus apmokestinamas pelno mokestiu nuo 2023 m. sausio 1 d. Planuojama taikymo data buvo perkelta iš 2019 m. sausio 1 d. į 2023 m. sausio 1 d.

³ Draudimo įmonių bendrajai įmokų sumai bus taikomas 5 % pelno mokestis.

⁴ Mokesčių sistemos pakeitimas įsigaliojo nuo 2018 m. sausio 1 d.: reinvestuotas pelnas neapmokestinamas. Paskirstytam pelnui taikomas 20 % mokestis.

Grupės apmokestinimas

Grupė atitinka Austrijos pelno mokesčio įstatymo (KStG) 9 straipsnyje pateikiamą įmonių grupės apibrėžtį. Patronuojančioji grupės įmonė yra „Wiener Städtische Versicherungsverein“. Apmokestinamosios grupės dalyvių pajamos priskiriamos pagrindinei apmokestinamosios grupės įmonei. Pagrindinė apmokestinamosios grupės įmonė su visais grupės dalyviais sudarė sutartis, pagal kurias paskirstomos teigiamos ir neigiamos mokesčių sumos. Tai atliekama siekiant paskirstyti mokėtinas pelno mokesčio sumas pagal pajamų kilmės šaltinį. Jei grupės dalyvis uždirba teigiamą pajamų sumą, 25 % šios sumos priskiriami pagrindinei apmokestinamosios grupės įmonei. Uždirbus neigiamą pajamų sumą, grupės dalyviui sumokama vienkartinė kompensacija, lygi 22,5 % mokesčių nuostolio. Kadangi teigiamos pajamų sumos atveju pagrindinei grupės įmonei priskiriama 25 % apmokestinamos sumos, grupės dalyviai turi jai perleisti 10 % mokesčių naudą, kurią atitinkamas grupės dalyvis gali realizuoti dėl to, kad priklauso grupei. Atsiskaitymai, susiję su mokesčių nauda, atliekami už trejų metų laikotarpį.

KITAS TURTAS (G)

Kitas turtas vertinamas savikaina, atėmus vertės sumažėjimo nuostolius. Nudėvėjimas atliekamas taikant tiesinį metodą per numatytą turto naudingo tarnavimo laiką.

DRAUDIMO ATIDĖJINIAI (H)

Draudimo liudijimų klasifikavimas

Sutartys, kurių pagrindu grupė prisiima didelę kitos šalies (draudėjo) draudimo riziką, sutikdama atlyginti draudėjo patirtus nuostolius ateityje įvykus neapibrėžtam įvykiui (draudimui įvykiui), turinčiam neigiamos įtakos draudėjui, pagal TFAS laikomos draudimo liudijimais. Šiuo atveju draudimo rizika atskiriama nuo finansinės rizikos. Finansinė rizika yra galimų būsimų konkrečių palūkanų normų, vertybinių popierių, kainų indeksų, palūkanų normų indeksų, kredito reitingų, kreditų indeksų ar kitų kintamųjų (jei atitinkami nefinansiniai kintamieji nėra būdingi tik konkrečiai sutarties šaliai) pokyčių rizika. Daugeliu atvejų, ypač gyvybės draudimo srityje, draudimo liudijimų (kaip jie apibrėžiami TFAS) pagrindu taip pat perleidžiama ir finansinė rizika.

Liudijimai, kurių pagrindu grupės įmonei perleidžiama tik nereikšminga draudėjo draudimo rizika, atskaitomybės pagal TFAS tikslais traktuojami kaip finansinės priemonės (finansų draudimo liudijimai). Privačių asmenų draudimo srityje tokių liudijimų sudaroma labai nedaug.

Tiek draudimo sutartims, tiek finansų draudimo liudijimams gali būti numatomos sutarties sąlygos, pagal kurias numatomi savarankiško dalyvavimo grynosiose pajamose elementai (dalyvavimas pelne, nuo pelno priklausantis įmokų kompensavimas). Sutartinės teisės laikomos savarankišku dalyvavimu grynosiose pajamose tais atvejais, kai, be garantuojamos naudos, draudėjas taip pat gauna papildomas išmokas, kurios gali sudaryti reikšmingą visų sutarties pagrindu atliekamų mokėjimų dalį ir kurios sutarties pagrindu priklauso nuo:

- pelno, uždirbto iš atitinkamo liudijimų portfelio ar konkrečios rūšies liudijimų, arba
- realizuotų ir (arba) nerealizuotų investicijų pajamų, gautų iš draudimo įmonės turimo turto portfelio, arba
- sutartį sudariusios įmonės, investicinio fondo ar verslo vieneto (pvz., balanso vieneto) pelno ar nuostolio.

Liudijimai su savarankiško dalyvavimo grynosiose pajamose elementu sudaromi visose šalyse, kuriose VIG vykdo veiklą. Daugiausia jų sudaroma gyvybės draudimo srityje ir mažiau – turto draudimo ir draudimo nuo nelaimingų atsitikimų bei sveikatos draudimo srityse. Jie traktuojami kaip draudimo liudijimai pagal 4-ąjį TFAS.

Sudarant gyvybės draudimo sutartis su dalyvavimo grynosiuose pajamose elementu, daugiausia dalyvaujama atitinkamo balanso vieneto pakoreguotose grynosiuose pajamose, apskaičiuojamose pagal nacionalinius apskaitos reikalavimus. Draudėjams paskirstytos grynųjų pajamų ar pelno dalys nurodomos matematiniuose atidėjiniuose. Vietos metinėse finansinėse ataskaitose pateiktos sumos, kurios buvo perleistos ar paskirstytos draudėjams savarankiško dalyvavimo grynosiuose pajamose pagrindu, balanse pateikiamos atidėjinių nuo rezultatų priklausančioms įmokų kompensacijoms straipsnyje.

Be to, su pelnu susijusi dalis, susidariusi dėl vertinimo pagal TFAS ir pagal vietos reikalavimus skirtumų (atidėtoji pelno dalis), taip pat pateikiama atidėjinių nuo pelno priklausančioms įmokų kompensacijoms straipsnyje. Tai visų pirma aktualu apskaitant Austrijoje ir Vokietijoje sudarytus liudijimus su dalyvavimo pelne elementu, nes šiose šalyse dalyvavimas pelne yra reguliuojamas atitinkamų teisės aktų. Atidėtoji pelno dalis kitų šalių balanse nepripažįstama, nes draudėjų dalyvavimas priklauso tik atitinkamos įmonės kompetencijai. Norma, taikoma apskaičiuojant atidėtąją pelno dalį, yra 80 % skirtumo tarp vietos finansinėse ataskaitose pripažintos vertės ir pagal TFAS parengtose finansinėse ataskaitose pripažintos vertės.

Remiantis 4-uoju TFAS, buvo pasinaudota galimybe pateikti nerealizuotą pelną ir nuostolius, turinčius tokios pat įtakos draudimo atidėjinių, kapitalizuotų įsigijimo išlaidų ir įsigytų draudimo portfelių vertinimui balanso tikslais, kaip realizuotą pelną ir nuostolius (šėšėlinė apskaita). Visų pirma nerealizuotas galimų parduoti finansinių priemonių pelnas priskiriamas atidėtiesiems matematiniams atidėjiniams, užtikrinant juo sutarčių pagrindu vykdomus mokėjimus. Tuomet draudėjams priklausanti likusio perteklinio nerealizuoto pelno dalis perkeliama į atidėjinius, skirtus atidėtajai pelno daliai. Likusi turto dalis pateikiama kaip atidėtoji draudėjų pelno dalis, susidariusi dėl vertinimo skirtumų. Šis straipsnis pripažįstamas tik tais atvejais, kai labai tikėtina, kad grupės lygmenyje straipsnį pavyks padengti būsimuoju pelnu, kuriame dalyvauja draudėjai.

DRAUDIMO LIUDIJIMŲ PRIPAŽINIMAS IR APSKAITOS METODAI

Remiantis 4-ojo TFAS reikalavimais, pagal taikomus nacionalinius teisės aktus parengtose konsoliduotosiose finansinėse ataskaitose pripažintos vertės perkeliama į pagal TFAS parengtas konsoliduotąsias finansines ataskaitas. Pagal nacionalinę teisę suformuoti atidėjiniai perkeliama tik tais atvejais, kai jie tenkina minimaliuosius 4-ojo TFAS reikalavimus. Taigi nuostolių svyravimų išlyginimo atidėjiniai ir atidėjiniai katastrofoms nėra pripažįstami. Apskaitos taisyklės nebuvo stipriai pakeistos, taigi atitinka nacionalinius apskaitos reikalavimus, išskyrus atvejus, kai draudimo atidėjiniams apskaičiuoti naudojami parametrai neužtikrina pakankamo būsimų atidėjinių finansavimo. Tokiais atvejais grupė taiko savus šiems principams neprieštaraujančius parametrus. Atskirais atvejais draudimo įmonės suformuotų atidėjinių, skirtų mokėtinoms išmokoms, suma konsoliduotosiose finansinėse ataskaitose yra padidinama remiantis atitinkama analize. Išsami informacija apie draudimo straipsnių vertinimą pateikiama atskirų straipsnių pastabose.

ĮSIPAREIGOJIMŲ, KYLANČIŲ PAGAL DRAUDIMO LIUDIJIMUS, PAKANKAMUMO TESTAS

Pagal draudimo liudijimus kylančių įsipareigojimų pakankamumo testas atliekamas kaskart rengiant balansą. Atliekant testą, tikrinama, ar finansinėse ataskaitose pripažintų atidėjinių pakanka įsipareigojimams patenkinti.

Jei vertė, apskaičiuota remiantis naujausiais dabartinės vertės nustatymo parametrais (atsižvelgus į visus būsimus pinigų srautus, susijusius su draudimo liudijimais), yra didesnė nei pagal draudimo liudijimus kylantiems įsipareigojimams suformuotų atidėjinių suma, pelno ar nuostolių straipsnyje padidinama atidėjinių suma, siekiant išvengti trūkumo.

Perkeltų įmokų atidėjiny

Remiantis naujausia 4-ojo TFAS redakcija, pagal nacionalinių teisės aktų reikalavimus parengtose finansinėse ataskaitose pateiktos vertės gali būti naudojamos straipsniams, susijusiems su draudimo liudijimais, pripažinti konsoliduotosiose finansinėse ataskaitose. Austrijoje apskaičiuojant neuždirbtas įmokas balanse pateikiamame turto draudimo ir draudimo nuo nelaimingų atsitikimų straipsnyje, taikoma 15 % (15 %) kainos nuolaida (10 % nuolaida transporto priemonių valdytojų civilinės atsakomybės draudimo straipsnyje (2017 m. – 10 %)), atitinkanti 28 534 000 EUR (28 354 000 EUR). Įsigijimo išlaidos, viršijančios šią sumą, Austrijoje nekapitalizuojamos. Užsienio įmonėse turto draudimo ir draudimo nuo nelaimingų atsitikimų srityje įsigijimo išlaidoms tenkanti dalis paprastai pripažįstama tokiu pat santykiu, kaip ir grynoji uždirbtų įmokų suma bei pasirašytų įmokų suma. Siekiant užtikrinti vienodą sumų pateikimą visoje grupėje, šios kapitalizuotos įsigijimo išlaidos taip pat pateikiamos konsoliduotosiose finansinėse ataskaitose kaip suma, kuria mažinami atidėjiniai neuždirbtoms įmokoms: 301 880 000 EUR (281 392 000 EUR).

Matematiniai atidėjiniai

Gyvybės draudimo matematiniai atidėjiniai apskaičiuojami taikant perspektyvinį metodą kaip įsipareigojimų (įskaitant pripažintas ir paskirstytas pelno dalis bei administracinių išlaidų rezervą) aktuarinė dabartinė vertė, atėmus visų įmokų, kurios bus gautos ateityje, dabartinę vertę. Apskaičiavimai grindžiami tokiais veiksniais, kaip numatomas mirtingumas, sąnaudos ir diskonto norma.

Paprastai matematiniai atidėjiniai ir susiję įmokų tarifai yra apskaičiuojami taikant bazę, vienodai taikomą visam tarifui visą draudimo liudijimo galiojimo laikotarpį. Apskaičiavimo bazės tinkamumas yra kasmet vertinamas pagal 4-ojo TFAS ir galiojančius nacionalinius apskaitos reikalavimus. Daugiau informacijos apie įsipareigojimų, kylančių pagal draudimo liudijimus, pakankamumo testą pateikiama 103 puslapyje. Daugiau informacijos apie šešėlinę apskaitą pateikiama 103 puslapyje. Apskaičiuojant balanse pateikiamą gyvybės draudimo straipsnio vertę, paprastai naudojamos oficialios kiekvienos šalies mirtingumo lentelės. Jei nustatytas tikėtinas mirtingumas skiriasi (draudėjų naudai) nuo vertės, taikytos apskaičiuojant tarifą, ir dėl to susidaro atitinkamas matematinų atidėjinių trūkumas, rezervai yra atitinkamai padidinami, atsižvelgus į draudimo įsipareigojimų pakankamumo testo rezultatus.

Taikant Zilmerio metodą arba kitą aktuarinį metodą, balanse pateikiamame gyvybės draudimo straipsnyje vieneto įsigijimo išlaidos traktuojamos kaip matematinis atidėjinis mažinanti suma. Gautos neigiamos matematinų atidėjinių sumos yra pateikiamos kaip nulis (laikantis nacionalinių reikalavimų) arba pateikiamos konsoliduotųjų finansinių ataskaitų matematinų atidėjinių straipsnyje. Matematinams atidėjiniams apskaičiuoti taikomos šios vidutinės diskonto normos:

Nuo 2018 m. gruodžio 31 d.: 2,07%

Nuo 2017 m. gruodžio 31 d.: 2,18%

Austrijoje vidutinė diskonto norma gyvybės draudimo srityje ataskaitiniu laikotarpiu buvo 1,88 % (2,08 %).

Be to, vykdant šešėlinę apskaitą pagal 4-ojo TFAS reikalavimus, nerealizuoto galimų parduoti finansinių priemonių pelno ir nuostolių dalis, kuria užtikrinami sutartiniai įsipareigojimai, yra pateikiama matematinų atidėjinių straipsnyje. Daugiau informacijos pateikiama skirsnyje „Draudimo liudijimų klasifikavimas“ (žr. 102 puslapį).

Balanse pateikiamame sveikatos draudimo straipsnyje matematiniai atidėjiniai taip pat apskaičiuojami taikant perspektyvinį metodą. Jie apskaičiuojami kaip skirtumas tarp ateityje draudimo liudijimų pagrindu mokėtinų sumų aktuarinės dabartinės vertės ir dabartinės būsimų įmokų vertės.

Nuosolių dažnumo vertės, taikomos matematiniams atidėjiniams apskaičiuoti, visų pirma gaunamos atlikus grupės nuosavo draudimo portfelio analizę. Paprastai, naudojamos mirtingumo lentelės atitinka oficialiai skelbiamas mirtingumo lenteles. Apskaičiuojant matematinius atidėjinius, daugeliui sandorių taikomos šios diskonto normos:

Nuo 2018 m. gruodžio 31 d.: 2,42%

Nuo 2017 m. gruodžio 31 d.: 2,80%

Atidėjiniai nepatenkintiems reikalavimams

Remiantis nacionalinių draudimo įstatymų ir teisės aktų (Austrijoje – Austrijos draudimo veiklos priežiūros įstatymas (VAG)) reikalavimais, VIG privalo turi formuoti atidėjinius nepatenkintiems reikalavimams. Atidėjiniai formuojami mokėjimo įsipareigojimams, kylantiems pagal prašymus išmokėti draudimo išmokas, kurie buvo pateikti iki balanso sudarymo dienos, bet kurių pagrindas ar dydis dar nėra nustatytas, taip pat susijusioms prašymų išmokėti draudimo išmokas tenkinimo išlaidoms, kurios bus patirtos po balanso sudarymo dienos. Šie atidėjiniai paprastai formuojami individualių draudimo sričių lygmenyje. Tokie individualių sričių atidėjiniai padidinami fiksuoto dydžio suma, skirta nenumatytiems papildomiems nuostoliams. Atidėjiniai nėra diskontuojami, išskyrus atidėjinius pensijų įsipareigojimams. Draudimo nuostoliai, kurie buvo patirti iki balanso sudarymo dienos, tačiau nebuvo žinomi balanso sudarymo metu (PBN), ir nuostoliai, kurie buvo patirti, tačiau nebuvo pateikti balanse arba buvo pateikti balanse, bet pateikta suma yra netiksli (PBNTS), turi būti įtraukiami į atidėjinius (atidėjinius patirtoms, bet balanse nepateiktoms išlaidoms išmokoms mokėti, taip pat atidėjinius kol kas nenumatytiems dideliems nuostoliams). Atskiri atidėjiniai, skirti draudimo išmokų išlaidoms, formuojami siekiant padengti įmonės viduje patirtas draudimo išmokų išlaidas, taikant priskyrimo pagal kilmę principą. Iš atidėjinių išskaitomos gautinos atgręžtinių reikalavimų sumos. Prireikus, atidėjiniams apskaičiuoti taikomi aktuariniai vertinimo metodai. Šie metodai yra taikomi nuosekliai. Nuolat tikrinamas tiek metodų, tiek apskaičiavimo parametru pakankamumas ir, jei reikia, metodai ir (arba) parametrai yra koreguojami. Atidėjiniams įtakos turi ekonominiai veiksniai (pvz., infliacijos lygis) ir kartais atliekami teisiniai bei reguliavimo pakeitimai. Remiantis galiojančia 4-ojo TFAS redakcija, atidėjiniai, suformuoti pagal taikomus nacionalinius reikalavimus, perkeliama į konsoliduotąsias finansines ataskaitas.

Atidėjiniai, skirti su dalyvavimu pelne nesusijusių draudimo įmokų grąžinimui

Atidėjiniai, skirti su dalyvavimu pelne nesusijusių draudimo įmokų grąžinimui, daugiausia yra susiję su balanse pateikiamais turto draudimo ir draudimo nuo nelaimingų atsitikimų bei sveikatos draudimo straipsniais. Jie skirti tam tikrų grupių draudimo įmokoms grąžinti, kai draudėjams tai yra garantuojama pagal sutartis tais atvejais, kai nepareiškiama prašymų išmokėti draudimo išmoką arba tokių prašymų skaičius yra nedidelis. Šie atidėjiniai formuojami individualių draudimo sričių lygmenyje. Tai dažniausiai yra trumpalaikiai atidėjiniai, todėl jie nediskontuojami.

Atidėjiniai, skirti su dalyvavimu pelne susijusių draudimo įmokų grąžinimui

Pelno dalys, kurios pagal vietinius verslo planus buvo paskirtos draudėjams, tačiau balanso sudarymo dieną individualiems draudėjams nebuvo paskirstytos ar išmokėtos, pateikiamos atidėjinių, skirtų su dalyvavimu pelne susijusių draudimo įmokų grąžinimui, straipsnyje („savarankiškas dalyvavimas grynosiose pajamose“). Be to, šiame straipsnyje pateikiama tiek pelno ar nuostolių straipsnyje realizuota dalis, tiek tiesiogiai nuosavo kapitalo straipsnyje realizuota dalis, susidariusi dėl vertinimo skirtumų pagal TFAS ir vietinius reikalavimus („atidėtoji pelno dalis“). Daugiau informacijos rasite skirsnyje „Draudimo liudijimų klasifikavimas“ (žr. 102 puslapį).

Kiti draudimo atidėjiniai

Kitų draudimo atidėjinių straipsnyje visų pirma pateikiami atidėjiniai sutarčių nutraukimui. Sutarčių nutraukimo atidėjiniai formuojami siekiant padengti atšauktas draudimo įmokas, kurios buvo pasirašytos, bet kurių draudėjai nesumokėjo. Šie atidėjiniai fiksuojami įsipareigojimų pusėje kaip iš draudėjų gautina suma. Jie formuojami taikant tam tikras procentines normas pradelstoms gautinų įmokų sumoms.

SU INVESTICINIAIS VIENETAIS IR RODIKLIAIS SUSIETO GYVYBĖS DRAUDIMO ATIDĖJINIAI (I)

Su investiciniais vienetais ir rodikliais susieto gyvybės draudimo atidėjiniai atspindi įsipareigojimus draudėjams, kurie yra susieti su atitinkamų investicijų rezultatais ir pajamomis. Šie atidėjiniai vertinami taip pat, kaip ir su investiciniais vienetais bei rodikliais susieto gyvybės draudimo investicijos, ir yra grindžiami atitinkamo investicinio vieneto ar rodiklio tikrąja verte.

NE DRAUDIMO ATIDĖJINIAI (J)

Atidėjiniai pensijoms ir panašaus pobūdžio įsipareigojimams

PENSIJŲ ĮSIPAREIGOJIMAI

Pensijų įsipareigojimai kyla iš individualių darbo ir kolektyvinių sutarčių. Tai yra nustatytų išmokų įsipareigojimai. Pensijų planai nustatomi pagal vidutinį darbo užmokestį ir (arba) darbo stažą įmonėje.

Šie įsipareigojimai apskaitomi pagal 19-ojo TAS reikalavimus. Dabartinė nustatytų išmokų įsipareigojimų (NIĮ) vertė yra apskaičiuojama. NIĮ apskaičiuojami taikant planuojamo sąlyginio vieneto metodą. Taikant šį metodą, būsimi mokėjimai, apskaičiuoti remiantis realiomis prielaidomis, yra kaupiami linijiniu būdu visą laikotarpį, per kurį naudos gavėjas įgyja teises į atitinkamą išmoką. Būtina atidėjinių suma apskaičiuojama atitinkamo balanso sudarymo dieną, naudojant pateiktas 2017 m. gruodžio 31 d. ir 2018 m. gruodžio 31 d. aktuarines ataskaitas.

Apskaičiavimai grindžiami šiomis prielaidomis:

Prielaidos pensijoms apskaičiuoti	2018 12 31	2017 12 31
Palūkanų norma	1,50%	1,50%
Pensijų padidėjimas	2,00%	2,00%
Darbo užmokesčio padidėjimas	2,00%	2,00%
Darbuotojų kaita (dėl amžiaus)	0%-4%	0%-4%
Pensinis amžius, moterų (pereinamojo laikotarpio)	62+	62+
Pensinis amžius, vyrų (pereinamojo laikotarpio)	62+	62+
Tikėtina gyvenimo trukmė (darbuotojų, pagal)	(AVÖ 2018-P)	(AVÖ 2008-P)

Svertinė vidutinė NIĮ pensijoms trukmė 2018 finansiniais metais buvo 15,88 metų (2017 m. – 15,56 metų). Tiesioginių pensijų įsipareigojimų dalis yra administruojama kaip grupinis profesinis draudimo planas (sudarius draudimo sutartį) pagal VAG 93–98 straipsnius.

Kiti ne draudimo atidėjiniai

Kiti ne draudimo atidėjiniai pripažįstami, jei

- yra ankstesnio įvykio pagrindu kilęs teisinis ar konstruktyvus įsipareigojimas trečiajai šaliai,
- tikėtina, kad šiam įsipareigojimui padengti bus panaudota išteklių, ir
- įmanoma patikimai įvertinti šio įsipareigojimo sumą.

Šie atidėjiniai pripažįstami verte, atspindinčia geriausią įmanomą išlaidų, reikalingų įsipareigojimui įvykdyti, įvertį. Jei dabartinė atidėjinių vertė, nustatyta taikant rinkoje įprastą palūkanų normą, ženkliai skiriasi nuo nominaliosios vertės, pripažįstama dabartinė įsipareigojimo vertė. Kitų ne draudimo atidėjinių straipsnis taip pat apima atidėjinius personalui, išskyrus atidėjinius pensijoms ir panašaus pobūdžio įsipareigojimams. Minėtieji atidėjiniai personalui daugiausia skiriami išmokoms ypatingomis progomis.

(ANTRAEILIAI) ĮSIPAREIGOJIMAI (K)

Įsipareigojimai paprastai vertinami amortizuota savikaina. Šis metodas taip pat taikomas įsipareigojimams, kylantiems pagal finansų draudimo liudijimus. Tikroji finansinių įsipareigojimų vertė pateikiama 22 pastaboje „Finansinės priemonės ir hierarchinė tikrosios vertės nustatymo sistema“ (žr. 183 puslapyje).

UŽDIRBTOS ĮMOKOS (L)

Neuždirbtos įmokos (atidėjiniai neuždirbtoms įmokoms) paprastai nustatomos pro rata pagrindu per atitinkamą laikotarpį. Su investiciniais vienetais ir rodikliais susieto gyvybės draudimo įmokos neperkeliamos, nes visa per ataskaitinį laikotarpį pasirašytų įmokų suma yra įtraukiama apskaičiuojant su investiciniais vienetais ir rodikliais susieto gyvybės draudimo atidėjinius.

IŠLAIDOS REIKALAVIMAMS TENKINTI IR DRAUDIMO IŠMOKOMS MOKĖTI (M)

Visi draudėjams atliekami mokėjimai, kuriuos lemia nuostolių įvykiai, su nuostolių įvykiais tiesiogiai susijusios išlaidos draudimo išmokoms mokėti ir vidinės išlaidos, susijusios su išlaidomis draudimo išmokoms mokėti (remiantis priskyrimo pagal kilmę principu) yra pateikiamos kaip išlaidos reikalavimams tenkinti ir draudimo išmokoms mokėti. Šiame straipsnyje taip pat pateikiamos išlaidos, skirtos nuostolių prevencijai. Išlaidos reikalavimams tenkinti ir draudimo išmokoms mokėti yra mažinamos pajamų, gautų pasinaudojus atgręžtinio reikalavimo teisėmis pagal esamas sutartis ir įstatymus, suma (tai ypač aktualu turto draudimo ir draudimo nuo nelaimingų atsitikimų srityje). Išlaidų reikalavimams tenkinti ir draudimo išmokoms mokėti straipsnyje taip pat pateikiami draudimo atidėjinių pokyčiai.

ĮSIGIJIMO IR ADMINISTRACINĖS IŠLAIDOS (N)

Šiame straipsnyje pateikiamos grupės personalo ir medžiagų išlaidos, priskiriamos pagal kilmę.

KONSOLIDAVIMO APIMTIS IR METODAI

Patronuojamoji įmonė konsoliduojama nuo momento, kai grupė įgyja kontrolę, ir nebekonsoliduojama nuo momento, kai ji praranda patronuojamosios įmonės kontrolę. Konsoliduotosios finansinės ataskaitos iš viso apima 69 Austrijos ir 81 užsienio įmonę.

Asocijuotosios (susijusios) įmonės yra įmonės, kurioms grupė turi reikšmingos įtakos, tačiau jų nekontroliuoja. Šių įmonių apskaita vykdoma taikant nuosavybės metodą. Šios konsoliduotosios finansinės ataskaitos apima 5 Austrijos ir 16 užsienio įmonių, kurių apskaita vykdoma nuosavybės metodu. 114 įmonių, kurios, vertinant atskirai ar kartu, neturi reikšmingos įtakos grupės grynajam turtui, finansinei padėčiai ir veiklos rezultatams, daugiausia apskaitomos tikraja verte.

Patronuojamųjų, susijusių ir bendrų įmonių reikšmingumas ar nereikšmingumas konsoliduotosioms finansinėms ataskaitoms yra vertinamas pagal įvairias ribines vertes, nustatomas grupės lygmenyje. Pavyzdžiui, šiam tikslui gali būti vertinamas pelnas prieš apmokestinimą ar visas turtas. Jei įmonė netenkina nė vieno dydžio kriterijaus, tikrinama, ar į ataskaitas neįtrauktos įmonės turi reikšmingos įtakos, vertinant jas kartu. Jei ne, šios įmonės nėra konsoliduojamos.

Visiškai kontroliuojami investiciniai fondai („specialieji fondai“) buvo konsoliduoti pagal 10-ojo TFAS reikalavimus. Šie konsoliduotieji instituciniai fondai nėra atskiri juridiniai subjektai, taigi nelaikomi struktūrizuotais subjektais, kaip apibrėžta 10-ajame TFAS. Tai yra investiciniai fondai, neskirti viešoms kapitalo rinkoms.

Dėl kontrolės trūkumo, savitarpio fondai nekonsoliduojami, net jei turima didžioji dalis balsavimo teisių. Įmonių veiklą reglamentuojantys įstatymai ir teisės aktai gali riboti patronuojamųjų įmonių galimybę pervesti lėšas (dividendų forma) patronuojančiosioms įmonėms.

VERSLO JUNGIMAI (3-ASIS TFAS)

Verslo jungimai yra pripažįstami taikant pirkimo metodą. Prestižas pripažįstamas kaip sumokėto atlygio ir visų įgytos įmonės nekontroliuojamų dalių vertė, atėmus įsigytą identifikuojamą turtą ir prisiimtus įsipareigojimus. Atliekant bet kokį verslo jungimą, esamos nekontroliuojamos dalys, suteikiančios jų turėtojams teisę į atitinkamą įmonės grynojo turto dalį, jei įmonė yra likviduojama, gali būti vertinamos tikraja verte arba kaip identifikuojamo grynojo turto dalis. Jei TFAS nenumatytas kitoks vertinimo metodas, visi kiti nekontroliuojamų dalių komponentai vertinami kaip atitinkama identifikuojamo grynojo turto dalis. Jei sumokėtas atlygis yra mažesnis nei tikraja verte pripažintas įsigytos patronuojamosios įmonės grynasis turtas, skirtumas yra pakartotinai patikrinamas ir tiesiogiai pripažįstamas pajamų ataskaitoje. Viso turto (įskaitant prestižą ir kitą nematerialųjį turtą) bei įsipareigojimų tikrosios vertės, apskaičiuotos pagal 13-ąjį TFAS, paprastai priskiriamos valstybei, kurioje veikia įsigyta įmonė.

Laikantis 12-ojo TAS 37 punkto reikalavimų, patikrinama, ar nesumažėjo atidėtųjų mokesčių turto, įsigyto jungiant verslą ir įsigijimo dieną nustatyto pagal 12-ojo TAS 66 ir kitus punktus, vertė.

Grupė laikosi principo, pagal kurį pateiktas prestižas atspindi galimybės pasinaudoti įsigytų įmonių darbuotojų turima kompetencija draudimo srityje vertę. Įžengus į rinką, prestižas atspindi galimybę siūlyti draudimo produktus atitinkamoje šalyje ir pasinaudoti jos teikiamomis galimybėmis. Šalyse, kuriose grupei jau atstovauja viena ar keletas įmonių, prestižas taip pat apima galimybę pasinaudoti potencialia sinergija.

Įsigijus nekilnojamojo turto kontroliuojančiąją bendrovę, patikrinama, ar ji vykdo verslo veiklą. Jei ne, pirkimo metodas netaikomas. Tokiais atvejais įsigijimo sąnaudos, įskaitant sandorio išlaidas, paskirstomos įsigytam turtui ir prisiimtiems įsipareigojimams pagal jų tikrąją vertę. Be to, tokiais atvejais nepripažįstamas atidėtųjų mokesčių turtas (pirminio pripažinimo išimtis) ir neįgyjamas prestižas.

Už visas įsigytas įmones buvo sumokėta pinigais ir pinigų ekvivalentais. 26 pastaboje „Dalyvavimas kitų įmonių kapitale (išsami informacija)“ (žr. 194 puslapį) pateikiama informacija apie dalyvavimą kitose įmonėse.

KONSOLIDAVIMO APIMTIES POKYČIAI

Konsolidavimo apimties pokytis

Konsolidavimo apimties išplėtimas*	Įsigijimas (suformavimas)		Pirmasis konsolidavimas	Metodas
	Data	Dalis %		
„VIG-AT Beteiligungen“	2017	100,00	2018 01 01	Visiškas konsolidavimas
„SVZD“, GmbH	2017	100,00	2018 01 01	Visiškas konsolidavimas
„Vienna Osiguranje“ (buvusi „Merkur Osiguranje“)	2018	100,00	2018 04 01	Visiškas konsolidavimas
„Seesam Insurance“, AS	2018	100,00	2018 12 31	Visiškas konsolidavimas
„Compensa Services“, SIA	2016	100,00	2018 01 01	Visiškas konsolidavimas
UAB „Compensa Services“	2016	100,00	2018 01 01	Visiškas konsolidavimas
„Nußdorfer Straße 90–92 Projektentwicklung“, GmbH & Co KG	2016	100,00	2018 12 31	Visiškas konsolidavimas
„TECHBASE Science Park Vienna“, GmbH	2018	100,00	2018 12 31	Visiškas konsolidavimas
„WSV Beta Immoholding“, GmbH	2015	100,00	2018 01 01	Visiškas konsolidavimas
„WSV Vermögensverwaltung“, GmbH	2012	100,00	2018 01 01	Visiškas konsolidavimas
„FinServis Plus“, s.r.o	2018	100,00	2018 11 21	Nuosavybės metodas

* Jei nenurodyta kitaip, prestižas nebuvo įgytas.

Dekonsolidavimas	Dekonsolidavimo priežastis	Data	Segmentas
S IMMO AG	Pardavimas	2018 04 09	Austrija

Įsigytos įmonės

Per atskaitinį laikotarpį įsigytos, bet kol kas nekonsoliduotos įmonės (2018 m. gruodžio 31 d. nebaigtas sandoris)	Įgyta dalis %
„Gothaer“	100,00
„Towarzystwo Ubezpieczen Wzajemnych“ (TUW)	52,16

Galutinai nebaigus įmonių „Gothaer“ ir TUW įsigijimo sandorių bei dėl jų kontrolės stokos, šios įmonės balanso sudarymo dieną nebuvo konsoliduotos.

Įsteigtos įmonės

Įsteigtos įmonės	Dalis	Įsteigimo data
„FinServis Plus“, s.r.o	100,00	2018 11 21

Informacija apie visiškai konsoliduotas įmones ir įmones, kurios 2018 m. gruodžio 31 d. konsoliduotosiose finansinėse ataskaitose apskaitomos nuosavybės metodu, pateikiama 26 pastaboje „Dalyvavimas kitų įmonių kapitale (išsami informacija) (žr. 194 puslapį).

Reikšmingi mažumos dalių pokyčiai

Reikšmingas mažumos dalių pokytis	Pokytis	Dalies pokytis	Konsoliduotojo akcininkų turto pokytis
	Data	%	tūkst. EUR
„Progress“	2018 12 31	10,00	3 136

Konsolidavimo apimties pokyčių įtaka

Balanso straipsniai	Padidėjimas	Perdavimai
tūkst. EUR		
Nematerialusis turtas	34 362	
Investicijos (išskyrus nuosavybės pagrindu konsoliduotų įmonių akcijas)	125 367	55 890
Nuosavybės pagrindu konsoliduotų įmonių akcijos		95 361
Perdraudikams priklausanti draudimo atidėjinių dalis	11 120	
Gautinos sumos (įskaitant gautinas mokesčių sumas ir avansines pajamų mokesčio išmokas)	11 799	
Kitas turtas (įskaitant atidėtųjų mokesčių turtą)	3 372	
Pinigai ir pinigų ekvivalentai	106 482	
Draudimo atidėjiniai	131 228	
Ne draudimo atidėjiniai	525	
Įsipareigojimai (įskaitant pajamų mokesčio įsipareigojimus)	13 887	
Kiti įsipareigojimai (įskaitant atidėtųjų mokesčių įsipareigojimus)	2 395	

Lentelėje pateikiamos faktinės pirmojo konsolidavimo datos, kaip nurodyta skirsnyje „Konsolidavimo apimties pokyčiai“ (žr. 109 puslapį).

Indėlis į pelną prieš apmokestinimą (per ataskaitinį laikotarpį)	Padidėjimas	Perdavimai
tūkst. EUR		
Grynoji uždirbtų draudimo įmokų suma (nepaskirstyta)	11 274	
Finansinis rezultatas, išskyrus nuosavybės pagrindu konsoliduotų įmonių rezultata	1 905	7 516
Nuosavybės pagrindu konsoliduotų įmonių akcijų rezultatas		6 540
Kitos pajamos	199	
Išlaidos reikalavimams tenkinti ir draudimo išmokoms mokėti (nepaskirstytos)	-8 825	
Įsigijimo ir administracinės išlaidos	-15 344	
Kitos išlaidos	-4 254	
Rezultatas prieš apmokestinimą	-15 045	14 056

Atgaline data į 2018 m. sausio 1 d. ataskaitas įtraukus pirmą kartą konsoliduotas įmones, balanso straipsniai liktų nepakitę. Tačiau dėl to 0,70 % sumažėtų grupės rezultatas prieš apmokestinimą ir nekontroliuojamos dalys (neatsižvelgus į konsolidavimo įtaką).

Įtraukus naujas įmones į konsolidavimo apimtį, įdarbintų asmenų skaičius padidėjo 719 darbuotojų.

Pelno nesiekiančios organizacijos

Pelno nesiekiančios organizacijos stato arba renovuoja būstus ir didžiąją dalį finansavimo gauna iš subsidijų būstų statyboms, kurios yra skiriamos pagal vietinius subsidijų skyrimą reglamentuojančius įstatymus ir direktyvas. Būstams, kurių statybos finansuojamos iš šiam tikslui skiriamų subsidijų, taikomi specialūs apribojimai, numatyti Austrijos pelno nesiekiančių aprūpinimo būstu asociacijų įstatyme (*Wohnungsgemeinnützigkeitengesetz, WGG*), kuris reglamentuoja kasmet šioms organizacijoms skiriamo finansavimo dydį ir skyrimo tvarką.

Taigi bendra paskirstytino metinio pelno suma negali viršyti sumos, kuri yra lygi bendrai įmokėto akcinio kapitalo sumai, padaugintai iš palūkanų normos (šiuo metu 3,5 %), taikomos pagal WGG 14 straipsnio 1 dalies 3 punktą. Be to, dalyviams pasitraukus iš aprūpinimo būstu organizacijos arba likvidavus organizaciją, dalyviams negali būti išmokama suma, viršijanti jų įmokėtą kapitalo dalį ir jiems priklausančią paskirstytino pelno dalį. Visas likęs turtas turi būti panaudotas aprūpinimo būstu tikslais. Taip pat ribojamos ir šių juridinių asmenų reorganizavimo galimybės. Aprūpinimo būstu organizacijų jungimo su kitomis įmonėmis sutartys pripažįstamos negaliojančiomis, jei naujais įsteigtas juridinis asmuo negali būti laikomas pelno nesiekiančia organizacija, kaip tai apibrėžta WGG. Nuosavybės (bendrosios, bendrosios jungtinės) teisė į pastatus, gyvenamąsias ir verslo paskirties patalpas gali būti perleidžiama tik jų gyventojams ar kitai aprūpinimo būstu organizacijai, kaip tai numatyta WGG.

Dėl šių apribojimų, tokių juridinių asmenų akcininkai neturi neribotos teisės disponuoti jų turtu, nepaisant to, kad jiems leidžiama įgyti didžiąją dalį šių juridinių asmenų akcijų. Taigi pajamos, gautos iš tokių pelno nesiekiančių organizacijų, šių konsoliduotųjų finansinių ataskaitų grupės rezultato straipsnyje pateikiamos atskirai kaip nekontroliuojamos dalys.

Grupėi „Vienna Insurance Group“ netiesiogiai priklauso toliau nurodytų konsoliduotų pelno nesiekiančių organizacijų akcijų

- „Sozialbau“, AG
- Neuland GmbH
- „Urbanbau“, GmbH
- „Erste Heimstätte“, GmbH
- „Gemeinnützige Industrie-Wohnungsaktiengesellschaft“
- „Gemeinnützige Mürz-Ybbs Siedlungsanlagen“, GmbH
- „Schwarzatal“, GmbH
- „Alpenländische Heimstätte“, GmbH
- „Neue Heimat Oberösterreich“, GmbH

Valstybės dotacijos (turi būti gražinamos, jei turtas nenaudojamas pagal numatytąją paskirtį)

Valstybės dotacijos	2018 12 31	2017 12 31
tūkst. EUR		
Valstybės dotacijos (pripažįstamos pajamų ataskaitoje)	55 798	55 146
Dotacijos, susijusios su turtu (apskaičiuojant balansinę turto vertę, dotacijos suma yra atimama)	47 445	43 733
Dotacijos, susijusios su pajamomis (pateikiamos atskirai)	8 156	9 974
Dotacijos, susijusios su pajamomis (atimamos iš susijusių išlaidų)	197	1 439

Pelno nesiekiančių organizacijų rezultatų apskaita

Grupei priklausančios dalys pirmiau minėtosiose devyniose įmonėse ir įmonėje „WWG Beteiligungen“, GmbH yra visiškai konsoliduotos, o didelės vertės turtas – įtrauktas į konsoliduotąjį balansą. Toks turtas visų pirma yra turtas, kurio balansinė vertė siekia apie 3 773 319 000 EUR (2017 m. – 3 616 247 000 EUR). Konsoliduotojo akcininkų turto dalis, susijusi su pelno nesiekiančiomis organizacijomis, pateikiama atskirai nekontroliuojamų dalių straipsnyje, nes ši akcininkų turto dalis nepriklauso VIG kompetencijai.

Turtas	2018 12 31	Iš jų – pelno nesiekiančių organizacijų*	2017 12 31	Iš jų – pelno nesiekiančių organizacijų*
tūkst. EUR				
Nematerialusis turtas	1 960 879	1 455	1 970 641	1 592
Investicijos	36 288 326	3 945 402	35 932 907	3 772 645
Su investiciniais vienetais ir rodikliais susieto gyvybės draudimo investicijos	8 048 622	0	9 061 073	0
Perdraudikams priklausanti draudimo atidėjinių dalis	1 135 626	0	1 066 320	0
Gautinos sumos	1 562 549	73 279	1 475 862	62 363
Gautinos mokesčių sumos ir avansinės pajamų mokesčio išmokos	297 528	47	239 455	6
Atidėtųjų mokesčių turtas	95 199	0	80 806	228
Kitas turtas	427 488	5 407	389 160	5 570
P pinigai ir pinigų ekvivalentai	1 347 279	122 341	1 497 731	118 731
Iš viso	51 163 496	4 147 931	51 713 955	3 961 135

* Įskaitant jų patrunuojamąsias įmones.

Įsipareigojimai ir akcininkų turtas	2018 12 31	Iš jų – pelno nesiekiančių organizacijų*	2017 12 31	Iš jų – pelno nesiekiančių organizacijų*
tūkst. EUR				
Antraeiliai įsipareigojimai	1 458 681	0	1 458 839	0
Draudimo atidėjiniai	30 505 909	0	30 168 173	0
Su investiciniais vienetais ir rodikliais susieto gyvybės draudimo atidėjiniai	7 609 406	0	8 612 749	0
Ne draudimo atidėjiniai	867 493	69 429	793 792	58 630
Įsipareigojimai	4 276 662	2 706 434	4 032 102	2 638 085
Pajamų mokesčio įsipareigojimai	268 712	28	202 050	7
Atidėtųjų mokesčių įsipareigojimai	203 834	0	255 064	0
Kiti įsipareigojimai	137 103	848	147 237	322
Tarpinė suma	45 327 800	2 776 739	45 670 006	2 697 044
Akcininkų turtas	5 835 696		6 043 949	
Iš viso	51 163 496	2 776 739	51 713 955	2 697 044

* Įskaitant jų patrunuojamąsias įmones.

Pajamų ataskaita	2018	Pelno nesiekiančios organizacijos*	2017	Pelno nesiekiančios organizacijos*
tūkst. EUR				
Pasirašytų įmokų suma (bendra)	9 657 319	0	9 386 040	0
Grynoji uždirbtų draudimo įmokų suma (nepaskirstyta)	8 729 362	0	8 509 562	0
Finansinis rezultatas, išskyrus nuosavybės pagrindu konsoliduotų įmonių akcijas	1 003 025	93 941	881 526	69 813
Pajamos iš investicijų	1 638 418	323 823	1 586 950	299 919
Išlaidos investicijoms ir palūkanoms	-635 393	-229 882	-705 424	-230 106
Nuosavybės pagrindu konsoliduotų įmonių akcijų rezultatas	34 453	0	42 754	0
Kitos pajamos	131 493	0	223 149	0
Išlaidos reikalavimams tenkinti ir draudimo išmokoms (nepaskirstytos)	-6 947 007	0	-6 872 588	0
Įsigijimo ir administracinės išlaidos	-2 140 693	0	-2 040 282	0
Kitos išlaidos	-325 204	-2 499	-301 572	-2 304
Rezultatas prieš apmokestinimą	485 429	91 442	442 549	67 509
Mokesčiai	-117 477	-302	-69 958	108
Laikotarpio rezultatas	367 952	91 140	372 591	67 617

* Įskaitant jų patronuojamąsias įmones.

SEGMENTŲ ATSKAITOMYBĖ

ATSKAITOMYBĖJE PATEIKTINŲ SEGMENTŲ NUSTATYMAS

Pateiktini segmentai buvo nustatyti pagal 8-ojo TFAS „Veiklos segmentai“ reikalavimus, remiantis vidinės atskaitomybės pagrindiniam sprendimui priimančiam asmeniui sistema. Atskiros rinkos, kuriose veikia grupės įmonės, buvo pripažintos veiklos segmentais. Veikdama kaip pagrindinis sprendimui priimančias asmuo, grupės Valdyba reguliariai vertina pelningumą pagal segmentus ir sprendžia dėl išteklių atitinkamiems segmentams skyrimo. Dėmesys atskiroms šalims taip pat skiriamas nustatant su jomis susijusias VIG Valdybos narių pareigas. Teikiant ataskaitas Valdybai, Estija, Latvija ir Lietuva yra priskirtos bendram Baltijos valstybių veiklos segmentui, o Albanija ir Kosovas – Albanijos, įskaitant Kosovą, veiklos segmentui. Turkija ir Gruzija taip pat sujungtos į vieną ataskaitinį segmentą.

Ataskaitiniai segmentai buvo nustatyti remiantis 8-ojo TFAS 12 ir 14 punktuose numatytais jungimo kriterijais, taip pat 8-ojo TFAS 13 punkte nustatytais kiekybiniais reikalavimais.

Buvo nustatyti šie ataskaitiniai segmentai:

- Austrija (įskaitant įmonės „Wiener Städtische“ filialus Slovėnijoje ir Italijoje bei įmonių „Wiener Städtische“ ir „Donau Versicherung“ filialus Italijoje),
- Čekijos Respublika,
- Slovakija,
- Lenkija,
- Rumunija,
- Baltijos valstybės,
- Vengrija,
- Bulgarija,
- Turkija, Gruzija,
- Likusios VRE šalys,
- Kitos rinkos ir
- pagrindinės įmonės.

Likusią VRE šalių segmentą sudaro Albanija, įskaitant Kosovą (Kosove veikia Albanijos įmonės filialas), Bosnija ir Hercegovina, Kroatija, Šiaurės Makedonija, Moldova, Serbija ir Ukraina. Šis segmentas buvo sudarytas laikantis 8-ojo TFAS 14 punkte nustatytų jungimo kriterijų ir nebuvo įtrauktas į „visų kitų segmentų“ kategoriją, remiantis 8-ojo TFAS 16 punktu, nors jo vertės nesiekė nustatytų ribinių verčių. Dėl ypatingo dėmesio, kurį VIG skiria VRE regionui, šis segmentas pateikiamas atskirai.

Valdyba taip pat mano, kad svarbu atskirai pateikti Rumunijos, Baltijos valstybių, Vengrijos, Bulgarijos ir Turkijos, Gruzijos finansinę informaciją, nors šių segmentų vertės nesiekia nustatytų ribinių verčių. Šis sprendimas buvo priimtas atsižvelgus į VIG veiklos intensyvumą VRE regione ir atskirose šalyse užfiksuotą spartų augimą.

„Kitų rinkų“ ataskaitinis segmentas atitinka 8-ojo TFAS 16 punkte numatytą „visų kitų segmentų“ kategoriją ir apima Vokietiją bei Lichtenšteiną.

Įmonės, kurių valdymo ir koordinavimo funkcijos peržengia regionų ribas, taip pat pelno nesiekiančios organizacijos buvo priskirtos „Pagrindinių įmonių“ segmentui.

ATASKAITINIŲ SEGMENTŲ PAJAMŲ PAGRINDAS

Ataskaitiniai segmentai (išskyrus Pagrindines įmones)

Vykdoma veikla apima privačių ir verslo klientų draudimo veiklą. Siūlomų produktų asortimentą, be kita ko, sudaro transporto priemonių valdytojų civilinės atsakomybės draudimas, savanoriškas automobilių draudimas, draudimas nuo nelaimingų atsitikimų, civilinės atsakomybės draudimas, draudimas nuo gaisro ir stichinių nelaimių bei kelionių draudimas.

Didelė gyvybės ir sveikatos draudimo produktų dalis yra siūloma individualiems asmenims ir jų grupėms. Tokie siūlomi produktai yra, pavyzdžiui, papildomas sveikatos draudimas, slaugos draudimas, kapitalo kaupimu pagrįstas draudimas, terminuotas gyvybės draudimas ir su investavimu susiję produktai. Remiantis pagrindiniais VIG principais, produktų prekybai visose rinkose naudojami visi platinimo kanalai. Tai reiškia, kad draudimo produktai yra, be kita ko, platinami per pardavimų personalą, bankus, brokerius ir agentus.

Pagrindinės įmonės

Šį segmentą sudaro įmonės „VIG Holding“, „VIG Re“, „VIG Fund“, pelno nesiekiančios organizacijos, IT paslaugas verslui teikiančios įmonės, tarpinės kontroliuojančiosios įmonės, o nuo 2018 m. pirmosios pusės – ir įmonė „Wiener Re“.

Įmonė „VIG Holding“ daugiausia užsiima grupės valdymu. Ji taip pat atlieka grupės tarptautinės perdraudimo įmonės funkcijas ir teikia paslaugas verslui tarptautiniu mastu. Grupei priklausanti perdraudimo įmonė „VIG Re“ sėkmingai teikia perdraudimo paslaugas tiek VIG įmonėms, tiek išoriniams partneriams.

Informacija apie pagrindinius klientus

Grupė nėra stipriai priklausoma nuo vieno pagrindinio kliento, kaip numatyta 8-ojo TFAS 34 punkte. 10 didžiausių klientų grupių generuoja 1,8 % grupės pasirašytų įmokų sumos. Verslo klientai, kurie, VIG turimomis žiniomis, yra kontroliuojami bendrai, jungiami į klientų grupes.

BENDROJI INFORMACIJA APIE SEGMENTŲ ATSKAITOMYBĘ

Kaip kad sandorių su trečiosiomis šalimis atveju, perdavimų kainos tarp ataskaitinių segmentų nustatomos pagal rinkos kainas. Grupės viduje, t. y. tarp segmentų sudaromi sandoriai neįtraukiami į konsolidavimo skiltį. Vienintelė išimtis – dividendai ir grupei priklausančių įmonių pelnas, kurie yra eliminuojami kiekviename segmente.

ATASKAITINIŲ SEGMENTŲ VEIKLOS REZULTATŲ VERTINIMAS

Ataskaitinių segmentų finansiniams veiklos rezultatams nustatyti naudojami įvairūs veiklos rodikliai. Visais atvejais kaip rodiklis taikoma TFAS išskiriama įtaka pajamoms. Siekiant palyginamumo, pagal segmentus parengta pajamų ataskaita yra atitinkamai suderinta su konsoliduotąja pajamų ataskaita ir pateikiami tik pagrindiniai straipsniai. Toks pat principas taikomas pagal segmentus parengtam balansui ir konsoliduotajam balansui.

PAGAL SEGMENTUS PARENGTAS KONSOLIDUOTASIS BALANSAS

Turtas	Austrija		Čekijos Respublika		Slovakija	
	2018 12 31	2017 12 31	2018 12 31	2017 12 31	2018 12 31	2017 12 31
tūkst. EUR						
Nematerialusis turtas	384 629	369 941	496 509	497 204	121 895	119 262
Investicijos	22 507 494	22 471 543	3 079 349	3 187 622	1 345 968	1 314 977
Su investiciniais vienetais ir rodikliais susieto gyvybės draudimo investicijos	5 186 277	5 869 028	327 566	358 039	179 009	211 392
Perdraudikams priklausanti draudimo atidėjinių dalis	398 611	423 340	112 384	97 678	33 809	33 111
Gautinos sumos	579 005	581 646	157 109	123 510	63 245	65 381
Gautinos mokesčių sumos ir avansinis pajamų mokestis	51 958	17 523	13 717	13 964	1 997	1 203
Atidėtųjų mokesčių turtas	4 961	3 415	3 811	5 168	10 359	5 432
Kitas turtas	128 613	135 236	166 730	159 513	12 109	11 410
Pinigai ir pinigų ekvivalentai	528 511	798 824	159 640	166 807	65 970	67 027
Iš viso	29 770 059	30 670 496	4 516 815	4 609 505	1 834 361	1 829 195

Turtas	Lenkija		Rumunija		Baltijos valstybės	
	2018 12 31	2017 12 31	2018 12 31	2017 12 31	2018 12 31	2017 12 31
tūkst. EUR						
Nematerialusis turtas	147 433	148 146	135 935	186 909	155 812	132 976
Investicijos	1 001 803	935 138	733 185	669 064	479 912	398 310
Su investiciniais vienetais ir rodikliais susieto gyvybės draudimo	716 324	940 143	136 977	177 958	58 546	51 850
Perdraudikams priklausanti draudimo atidėjinių dalis	55 778	51 954	50 891	31 785	44 484	23 049
Gautinos sumos	139 253	125 510	160 705	162 084	62 461	51 323
Gautinos mokesčių sumos ir avansinis pajamų mokestis	1 542	1 463	683	2 120	248	258
Atidėtųjų mokesčių turtas	1 683	5 686	17 609	25 884	968	1 057
Kitas turtas	7 330	9 078	4 006	7 227	12 646	7 012
Pinigai ir pinigų ekvivalentai	35 267	32 310	18 527	11 892	131 426	43 239
Iš viso	2 106 413	2 249 428	1 258 518	1 274 923	946 503	709 074

Turtas	Vengrija		Bulgarija		Turkija, Gruzija	
	2018-12-31	2017-12-31	2018-12-31	2017-12-31	2018-12-31	2017-12-31
tūkst. EUR						
Nematerialusis turtas	24 698	23 592	185 337	184 696	16 690	22 459
Investicijos	156 411	154 371	168 945	166 353	85 609	95 576
Su investiciniais vienetais ir rodikliais susieto gyvybės draudimo	431 909	430 862	6 100	3 586	0	0
Perdraudikams priklausanti draudimo atidėjinių dalis	10 951	15 651	19 515	15 637	85 446	80 682
Gautinos sumos	28 973	16 240	40 715	40 256	60 935	56 739
Gautinos mokesčių sumos ir avansinis pajamų mokestis	12	3	124	6	2 018	57
Atidėtųjų mokesčių turtas	2 570	1 941	1 010	1 063	1 378	1 370
Kitas turtas	6 429	6 031	5 906	2 010	1 543	2 048
Pinigai ir pinigų ekvivalentai	4 532	4 282	41 032	21 781	21 412	21 007
Iš viso	666 485	652 973	468 684	435 388	275 031	279 938

2018 m. grupės metinė ataskaita

Įsipareigojimai ir akcininkų turtas	Austrija		Čekijos Respublika		Slovakija	
	2018 12 31	2017 12 31	2018 12 31	2017 12 31	2018 12 31	2017 12 31
tūkst. EUR						
Antraeiliai įsipareigojimai	337 300	337 300	21 381	21 539	0	0
Draudimo atidėjiniai	21 834 012	22 023 833	2 898 376	3 016 152	1 177 166	1 140 185
Su investiciniais vienetais ir rodikliais susieto gyvybės draudimo atidėjiniai	4 911 106	5 599 225	182 423	219 815	190 815	226 462
Ne draudimo atidėjiniai	574 767	513 529	5 946	3 970	2 163	3 331
Įsipareigojimai	526 119	542 969	302 927	217 640	95 871	83 901
Pajamų mokesčio įsipareigojimai	235 473	179 838	21 285	11 989	12	2 973
Atidėtųjų mokesčių įsipareigojimai	138 170	166 449	22 120	33 419	9 643	11 809
Kiti įsipareigojimai	66 821	78 872	15 556	16 788	4 339	6 217
Tarpinė suma	28 623 768	29 442 015	3 470 014	3 541 312	1 480 009	1 474 878

Įsipareigojimai ir akcininkų turtas	Lenkija		Rumunija		Baltijos valstybės	
	2018 12 31	2017 12 31	2018 12 31	2017 12 31	2018 12 31	2017 12 31
tūkst. EUR						
Antraeiliai įsipareigojimai	0	0	0	0	0	0
Draudimo atidėjiniai	899 143	822 376	659 561	590 822	535 184	387 366
Su investiciniais vienetais ir rodikliais susieto gyvybės draudimo atidėjiniai	696 910	903 983	136 270	176 822	58 546	51 850
Ne draudimo atidėjiniai	3 924	9 220	41 999	25 971	1 119	335
Įsipareigojimai	86 853	85 024	103 205	74 946	50 643	36 961
Pajamų mokesčio įsipareigojimai	1 077	203	1 170	0	603	217
Atidėtųjų mokesčių įsipareigojimai	15 401	21 620	0	0	3 471	2 683
Kiti įsipareigojimai	12 953	13 442	8 545	8 260	2 565	1 959
Tarpinė suma	1 716 261	1 855 868	950 750	876 821	652 131	481 371

Įsipareigojimai ir akcininkų turtas	Vengrija		Bulgarija		Turkija, Gruzija	
	2018 12 31	2017 12 31	2018 12 31	2017 12 31	2018 12 31	2017 12 31
tūkst. EUR						
Antraeiliai įsipareigojimai	0	0	0	0	0	0
Draudimo atidėjiniai	164 671	144 046	192 981	148 198	191 383	187 618
Su investiciniais vienetais ir rodikliais susieto gyvybės draudimo atidėjiniai	426 042	420 163	5 818	3 452	0	0
Ne draudimo atidėjiniai	1 854	3 718	6 670	24 133	9 279	7 293
Įsipareigojimai	23 086	20 314	22 073	18 618	21 222	26 772
Pajamų mokesčio įsipareigojimai	336	356	133	398	1 653	510
Atidėtųjų mokesčių įsipareigojimai	176	652	285	1 315	2	53
Kiti įsipareigojimai	1 217	2 682	532	416	1 020	1 881
Tarpinė suma	617 382	591 931	228 492	196 530	224 559	224 127

Turtas	Likusios VRE šalys		Kitos rinkos		Pagrindinės įmonės		Iš viso	
	2018 12 31	2017 12 31	2018 12 31	2017 12 31	2018 12 31	2017 12 31	2018 12 31	2017 12 31
tūkst. EUR								
Nematerialusis turtas	85 708	77 568	1 324	1 428	204 909	206 460	1 960 879	1 970 641
Investicijos	947 073	810 374	656 139	655 798	5 126 438	5 073 781	36 288 326	35 932 907
Su investiciniais vienetais ir rodikliais susieto gyvybės draudimo investicijos	73 729	86 497	928 935	931 718	3 250	0	8 048 622	9 061 073
Perdraudikams priklausanti draudimo atidėjinių dalis	15 431	27 374	5 963	6 010	302 363	260 049	1 135 626	1 066 320
Gautinos sumos	76 042	77 580	14 442	15 355	179 664	160 238	1 562 549	1 475 862
Gautinos mokesčių sumos ir avansinės pajamų mokesčio išmokos	234	1 087	243	0	224 752	201 771	297 528	239 455
Atidėtųjų mokesčių turtas	2 135	3 836	2 859	1 894	45 856	24 060	95 199	80 806
Kitas turtas	14 480	12 991	4 991	4 426	62 705	32 178	427 488	389 160
Pinigai ir pinigų ekvivalentai	26 112	22 103	45 928	25 263	268 922	283 196	1 347 279	1 497 731
Iš viso	1 240 944	1 119 410	1 660 824	1 641 892	6 418 859	6 241 733	51 163 496	51 713 955

Įsipareigojimai ir akcininkų turtas	Likusios VRE šalys		Kitos rinkos		Pagrindinės įmonės		Iš viso	
	2018 12 31	2017 12 31	2018 12 31	2017 12 31	2018 12 31	2017 12 31	2018 12 31	2017 12 31
tūkst. EUR								
Antraeiliai įsipareigojimai	0	0	0	0	1 100 000	1 100 000	1 458 681	1 458 839
Draudimo atidėjiniai	866 126	741 132	622 278	609 390	465 028	357 055	30 505 909	30 168 173
Su investiciniais vienetais ir rodikliais susieto gyvybės draudimo atidėjiniai	73 729	86 497	924 497	924 480	3 250	0	7 609 406	8 612 749
Ne draudimo atidėjiniai	7 300	7 611	9 782	9 061	202 690	185 620	867 493	793 792
Įsipareigojimai	28 216	40 392	39 387	36 219	2 977 060	2 848 346	4 276 662	4 032 102
Pajamų mokesčio įsipareigojimai	829	627	1 792	219	4 349	4 720	268 712	202 050
Atidėtųjų mokesčių įsipareigojimai	1 004	2 694	179	584	13 383	13 786	203 834	255 064
Kiti įsipareigojimai	18 654	14 478	2	2	4 899	2 240	137 103	147 237
Tarpinė suma	995 858	893 431	1 597 917	1 579 955	4 770 659	4 511 767	45 327 800	45 670 006
Akcininkų turtas							5 835 696	6 043 949
Iš viso							51 163 496	51 713 955

Tarp segmentų sudaromi sandoriai buvo pašalinti iš nurodytų kiekvieno segmento sumų. Taigi segmentų turtas ir įsipareigojimai negali būti tarpusavyje užskaitomi, siekiant nustatyti segmentų akcininkų turta.

PAGAL SEGMENTUS PARENGTA KONSOLIDUOTOJI PAJAMŲ ATASKAITA

	Austrija		Čekijos Respublika		Slovakija		Lenkija	
	2018	2017	2018	2017	2018	2017	2018	2017
tūkst. EUR								
Pasirašytų įmokų suma (bendra)	3 839 925	3 848 496	1 684 151	1 603 246	799 646	810 049	897 790	886 646
Grynoji uždirbtų įmokų suma (nepaskirstyta)	3 158 344	3 165 095	1 265 702	1 206 716	670 210	679 295	685 756	716 271
Finansinis rezultatas, išskyrus nuosavybės								
pagrindų konsoliduotų įmonių rezultata	710 780	655 774	94 816	89 860	50 303	53 605	23 105	24 495
Pajamos iš investicijų	899 902	873 062	146 312	135 794	54 255	58 390	36 806	41 919
Išlaidos investicijoms ir palūkanoms	-189 122	-217 288	-51 496	-45 934	-3 952	-4 785	-13 701	-17 424
Nuosavybės pagrindu konsoliduotų įmonių akcijų rezultatas	29 931	38 847	2 528	2 044	0	0	0	0
Kitos pajamos	22 406	37 968	28 275	47 286	4 776	5 913	9 969	8 036
Išlaidos reikalavimams tenkinti ir draudimo išmokoms mokėti (nepaskirstytos)	-3 083 506	-3 045 392	-804 763	-792 031	-529 484	-558 023	-516 808	-532 349
Išsigijimo ir administracinės išlaidos	-638 951	-647 329	-380 576	-361 386	-123 641	-107 371	-148 270	-158 844
Kitos išlaidos	-28 652	-29 614	-39 286	-43 144	-24 952	-17 711	-21 507	-22 107
Rezultatas prieš apmokestinimą	170 352	175 349	166 696	149 345	47 212	55 708	32 245	35 502
Mokesčiai	-60 878	-23 524	-32 386	-26 855	-14 704	-16 621	-9 470	-8 060
Laikotarpio rezultatas	109 474	151 825	134 310	122 490	32 508	39 087	22 775	27 442

	Rumunija		Baltijos valstybės		Vengrija		Bulgarija	
	2018	2017	2018	2017	2018	2017	2018	2017
tūkst. EUR								
Pasirašytų įmokų suma (bendra)	515 340	506 544	375 831	327 607	263 502	246 741	171 313	150 106
Grynoji uždirbtų įmokų suma (nepaskirstyta)	323 541	375 626	277 110	242 858	205 168	192 130	122 844	109 596
Finansinis rezultatas, išskyrus nuosavybės								
pagrindų konsoliduotų įmonių rezultata	13 493	13 289	5 201	6 108	6 701	6 385	11 130	9 355
Pajamos iš investicijų	22 044	19 360	8 290	8 047	8 342	9 362	26 074	26 995
Išlaidos investicijoms ir palūkanoms	-8 551	-6 071	-3 089	-1 939	-1 641	-2 977	-14 944	-17 640
Nuosavybės pagrindu konsoliduotų įmonių akcijų rezultatas	0	0	0	0	0	0	0	0
Kitos pajamos	6 041	21 204	1 299	1 938	7 073	2 619	2 958	5 578
Išlaidos reikalavimams tenkinti ir draudimo išmokoms mokėti (nepaskirstytos)	-222 329	-248 593	-198 444	-169 965	-161 867	-142 584	-72 743	-64 438
Išsigijimo ir administracinės išlaidos	-108 509	-104 812	-68 984	-67 095	-39 318	-41 932	-46 419	-38 801
Kitos išlaidos	-86 114	-50 536	-14 067	-12 450	-10 177	-14 506	-6 360	-14 374
Rezultatas prieš apmokestinimą	-73 877	6 178	2 115	1 394	7 580	2 112	11 410	6 916
Mokesčiai	-8 382	2 921	-991	5 949	-721	1 693	-401	-1 208
Laikotarpio rezultatas	-82 259	9 099	1 124	7 343	6 859	3 805	11 009	5 708

	Turkija, Gruzija		Likusios VRE šalys		Kitos	
	2018	2017	2018	2017	2018	2017
tūkst. EUR						
Pasirašytų įmokų suma (bendra)	198 301	207 784	374 689	351 997	320 992	292 611
Grynoji uždirbtų įmokų suma (nepaskirstyta)	97 094	101 591	285 695	247 150	275 067	248 771
Finansinis rezultatas, išskyrus nuosavybės pagrindu konsoliduotų įmonių rezultata	7 764	8 992	34 603	28 669	19 212	21 270
Pajamos iš investicijų	11 944	13 319	42 984	42 482	21 476	23 822
Išlaidos investicijoms ir palūkanoms	-4 180	-4 327	-8 381	-13 813	-2 264	-2 552
Nuosavybės pagrindu konsoliduotų įmonių akcijų rezultatas	0	0	0	0	0	0
Kitos pajamos	19 688	5 501	7 254	14 407	3 486	62 986
Išlaidos reikalavimams tenkinti ir draudimo išmokoms mokėti (nepaskirstytos)	-73 593	-79 843	-197 183	-170 594	-188 247	-251 284
Įsigijimo ir administracinės išlaidos	-22 687	-19 716	-96 462	-93 273	-28 335	-29 835
Kitos išlaidos	-24 423	-7 173	-10 441	-32 313	-57 268	-28 218
Rezultatas prieš apmokestinimą	3 843	9 352	23 466	-5 954	23 915	23 690
Mokesčiai	-1 834	-3 489	-5 046	-3 441	-8 103	-8 715
Laikotarpio rezultatas	2 009	5 863	18 420	-9 395	15 812	14 975

	Pagrindinės įmonės		Konsoliduota		Iš viso	
	2018	2017	2018	2017	2018	2017
tūkst. EUR						
Pasirašytų įmokų suma (bendra)	1 584 272	1 411 536	-1 368 433	-1 257 323	9 657 319	9 386 040
Grynoji uždirbtų įmokų suma (nepaskirstyta)	1 356 546	1 221 039	6 285	3 424	8 729 362	8 509 562
Finansinis rezultatas, išskyrus nuosavybės pagrindu konsoliduotų įmonių rezultata	25 990	-36 299	-73	23	1 003 025	881 526
Pajamos iš investicijų	424 572	393 281	-64 583	-58 883	1 638 418	1 586 950
Išlaidos investicijoms ir palūkanoms	-398 582	-429 580	64 510	58 906	-635 393	-705 424
Nuosavybės pagrindu konsoliduotų įmonių akcijų rezultatas	1 994	1 863	0	0	34 453	42 754
Kitos pajamos	18 268	11 429	0	-1 716	131 493	223 149
Išlaidos reikalavimams tenkinti ir draudimo išmokoms mokėti (nepaskirstytos)	-892 903	-818 075	-5 137	583	-6 947 007	-6 872 588
Įsigijimo ir administracinės išlaidos	-432 270	-366 428	-6 271	-3 460	-2 140 693	-2 040 282
Kitos išlaidos	-7 431	-30 201	5 474	775	-325 204	-301 572
Rezultatas prieš apmokestinimą	70 194	-16 672	278	-371	485 429	442 549
Mokesčiai	25 439	11 392	0	0	-117 477	-69 958
Laikotarpio rezultatas	95 633	-5 280	278	-371	367 952	372 591

2018 m. grupės metinė ataskaita

FINANSINĖS PRIEMONĖS IR RIZIKOS VALDYMAS

FINANSINĖS PRIEMONĖS

Grupė investuoja į pastoviųjų pajamų vertybinius popierius (obligacijas, paskolas (kreditus)), akcijas, nekilnojamąjį turtą, dalis kitose įmonėse ir kt., atsižvelgusi į bendrą rizikos poziciją ir šiam tikslui numatytą investavimo strategiją.

Investavimo strategija pateikiama kiekvienos grupei priklausančios draudimo bendrovės investavimo rekomendacijose. Rekomendacijų vykdymą nuolat prižiūri Turto valdymo ir Turto rizikos valdymo (TRV) skyriai. Pavienius atvejus taip pat tikrina Vidaus audito skyrius. Investavimo gairės nustatomos centralizuotai ir jų turi laikytis visos grupės įmonės. Nustatant prisiimamos rizikos apimtį ir ribas (laikantis strateginės investavimo krypties), itin didelės reikšmės turi konkrečioms kategorijoms būdinga rizika ir rinkos rizika.

Investavimo strategijos principai gali būti apibendrinti taip:

- VIG laikosi konservatyvios investavimo politikos, nustatytos ilgam laikotarpiui.
- Įmonių grupė „Vienna Insurance Group“ turimą turtą naudoja kaip priemonę užtikrinti, kad generuojami pinigų srautai atitiktų jos ilgalaikius įsipareigojimus. Be to, grupė siekia tvariai didinti generuojamą vertę pasinaudodama atskirų turto klasių koreliacijos ir diversifikavimo poveikiu.
- Investicijų valdymas priklauso nuo konkrečios turto klasės ar turto klasėms numatytų tikslų ir yra vykdomas pačios įmonės arba išorinių valdytojų.
- Investicijų valiuta turi kiek įmanoma labiau atitikti įsipareigojimų draudėjams ir kitų įsipareigojimų valiutą (valiutos derinimas).
- Valdant vertybinių popierių riziką, siekiama skaidriai įvertinti su kainomis, palūkanų normomis ir valiutų kursų svyravimais susijusią riziką, nes minėtieji veiksniai turi įtakos investicijų pelningumui ir vertei, taip pat riboti šią riziką. Pozicijų lygmenyje rizika ribojama taikant limitų sistemą, o portfelių lygmenyje – rizikos vertės (angl. *value-at-risk*) limitų sistemą.
- Rinkos pokyčiai yra nuolat stebimi ir, prireikus, aktyviai koreguojama portfelio struktūra.

VIG investicijų portfelyje (konsoliduotiesiems instituciniams fondams taikant skaidrumo metodą) apie 66,34 % (2017 m. – 65,53 %) tenka investicijoms į obligacijas ir apie 6,52 % (6,91 %) – investicijoms į paskolas. Investicijos į kitų įmonių kapitalą sudaro apie 3,70 % (2017 m. – 4,77 %) portfelio, investicijos į nekilnojamąjį turtą – apie 16,07 % (2017 m. – 15,39 %), dalyvavimą kitose įmonėse – apie 1,13 % (1,31 %), o investicijos į kitą turtą – apie 6,24 % (2017 m. – 6,09 %). Visais atvejais remiamasi viso investicijų portfelio buhalterine verte.

Investicijų portfelio sudėtis (buhalterinės vertės)	2018 12 31	2017 12 31
tūkst. EUR		
Žemė ir pastatai	5 965 666	5 684 598
Savoms reikmėms naudojama žemė ir pastatai	458 981	430 906
Investicinis turtas	5 506 685	5 253 692
Nuosavybės pagrindu konsoliduotų įmonių akcijos	221 312	298 149
Paskolos	2 455 264	2 588 679
Paskolos	1 349 605	1 394 260
Perklasifikuotos paskolos	179 522	241 511
Obligacijos, klasifikuojamos kaip paskolos	926 137	952 908
Kiti vertybiniai popieriai	26 745 279	26 683 093
Finansinės priemonės, laikomos iki termino pabaigos	2 371 009	2 443 702
Vyriausybės obligacijos	2 098 103	2 101 611
Padengtos obligacijos	205 878	254 409
Įmonių obligacijos	50 405	61 670
Bankų obligacijos	16 623	26 012
Finansinės priemonės, perklasifikuotos kaip laikomos iki termino pabaigos	564 992	683 747
Vyriausybės obligacijos	548 990	667 558
Padengtos obligacijos	2 092	2 126
Bankų obligacijos	13 910	14 063
Galimos parduoti finansinės priemonės	23 481 693	23 220 303
Obligacijos	21 011 150	20 311 546
Akcijos ir kitas dalyvavimas kapitale	670 377	833 539
Investiciniai fondai	1 800 166	2 075 218
Finansinės priemonės, pripažintos tikrąja verte pelno (nuostolių) ataskaitoje ¹	327 585	335 341
Obligacijos	185 874	207 529
Akcijos ir kiti nefiksuotų palūkanų vertybiniai popieriai	27 097	41 633
Investiciniai fondai	87 091	61 845
Išvestinės priemonės	27 523	24 334
Kitos investicijos	900 805	678 388
Indėliai bankuose	810 286	574 650
Perimto perdraudimo verslo indėliai	90 503	95 280
Kita	16	8 458
Iš viso	36 288 326	35 932 907

¹ Apima turimas nekonsoliduotų patrunuojamųjų įmonių akcijas ir kitą dalyvavimą jų kapitale.

Žemė ir pastatai

2018 m. gruodžio 31 d. VIG nekilnojamojo turto portfelio buhalterinė vertė siekė 5 965,7 mln. EUR (tikroji vertė: 7 256,4 mln. EUR, įskaitant pelno nesiekiančių asociacijų buhalterinę vertę; daugiau informacijos pateikiama 183 puslapyje), o 2017 m. gruodžio 31 d. – 5 684,6 mln. EUR (tikroji vertė: 6 867,4 mln. EUR, įskaitant pelno nesiekiančių asociacijų buhalterinę vertę; daugiau informacijos pateikiama 183 puslapyje).

Tiesiogiai valdomo nekilnojamojo turto ir nekilnojamojo turto, valdomo dalyvaujant kitų įmonių kapitale, portfeliai visų pirma naudojami infliacijos poveikiui itin atspariam ilgalaikiam draudimo veiklos finansavimui užtikrinti bei nematomiems rezervams formuoti. Nekilnojamojo turto portfelis sudaro 16,07 % (2017 m. – 15,39 %) viso VIG investicijų portfelio.

Toliau esančioje lentelėje pateikiamos 2018 m. gruodžio 31 d. ir 2017 m. gruodžio 31 d. buvusios VIG investicijų į nekilnojamąjį turtą vertės, suskirstytos pagal naudojimo tipą (Austrijos ir Pagrindinių įmonių segmentuose), bei bendros kitų segmentų vertės.

Nekilnojamojo turto paskirtis

	% nekilnojamojo turto portfelio	
	2018 12 31	2017 12 31
Austrija	23,85	23,78
Savoms reikmėms	2,59	2,67
Investicinis turtas	21,26	21,11
Pagrindinės įmonės	70,32	70,72
Savoms reikmėms	0,33	0,35
Investicinis turtas	6,74	6,76
Pelno nesiekiančios organizacijos	63,25	63,61
Kiti segmentai	5,83	5,50
Savoms reikmėms	4,69	4,53
Investicinis turtas	1,14	0,97

* Daugiausia laikomas kaip investicinis turtas.

Nuosavybės pagrindu konsoliduotos įmonės

2018 m. gruodžio 31 d. VIG priklausančių dalių nuosavybės pagrindu konsoliduotose įmonėse buhalterinė vertė siekė 221,3 mln. EUR, o 2017 m. gruodžio 31 d. – 298,1 mln. EUR. Taigi 2018 m. gruodžio 31 d. dalys nuosavybės pagrindu konsoliduotose įmonėse sudarė 0,61 % (2017 m. – 0,83 %) viso investicijų portfelio buhalterinės vertės.

Paskolos

2018 m. gruodžio 31 d. VIG investicijų į paskolas buhalterinė vertė siekė 2 455,3 mln. EUR, o 2017 m. gruodžio 31 d. – 2 588,7 mln. EUR. Investicijos į paskolas yra mažiau reikšmingos VRE regione. VIG paskolų portfelio analizė ir gražinimo terminai pateikiami 2.3 pastaboje „Paskolos ir kitos investicijos“ (žr. 148 puslapį).

Obligacijos

2018 m. gruodžio 31 d. investicijos į obligacijas sudarė 66,34 % (2017 m. – 65,53 %) visų VIG investicijų. Turimą obligacijų portfelį VIG valdo taikydama palūkanų normų, jų skirtumų pokyčių bei kreditų kokybės pokyčių įverčius, atsižvelgdama į su atskirais emitentais susijusius limitus, kreditų kokybę, išpirkimo terminus, šalis, valiutas ir emisijos apimtį. Kalbant apie turimą obligacijų portfelį, VIG šiuo metu neplanuoja atlikti jokių investavimo strategijos pakeitimų. VIG investavimo modelyje obligacijos daugiausia naudojamos stabilioms ilgalaikėms pajamoms užtikrinti. Išvestiniai produktai naudojami tik rizikai mažinti arba veiksmingam portfelio valdymui palengvinti. Atitinkamos investavimo rekomendacijos aiškiai reglamentuoja trečiųjų šalių, pavyzdžiui, investicinių fondų, valdomų obligacijų portfelių išvestinių priemonių naudojimo tvarką.

Akcijos

2018 m. gruodžio 31 d. VIG investicijos į akcijas (įskaitant fonduose turimas akcijas) sudarė 3,70 % (2017 m. – 4,77 %) viso investicijų portfelio buhalterinės vertės. Laikantis Austrijoje įgyvendinamų investavimo rekomendacijų, valdymas vykdomas taikant vadinamąjį „nuo viršaus į apačią“ (angl. *top-down*) metodą. Taip pat taikomas apribojimas, pagal kurį portfelis turi būti diversifikuojamas siekiant maksimaliai sumažinti akcijų rinkos riziką. Bendra VRE šalyse veikiančių grupės įmonių investicijų į akcijas dalis yra labai nedidelė.

RIZIKOS VALDYMAS

Pagrindinė įmonių grupės „Vienna Insurance Group“ kompetencijos sritis yra profesionalus rizikos valdymas. Pagrindinė grupės veikla yra rizikos perėmimas iš klientų, sudarant įvairius draudimo liudijimus. Draudimo verslas reiškia sąmoningą įvairių rūšių rizikos perėmimą ir pelningą valdymą. Vienas iš svarbiausių rizikos valdymo tikslų yra užtikrinti, kad draudimo liudijimų pagrindu prisiimti įsipareigojimai galėtų būti bet kada įvykdyti.

Vertinant bendrai, visos grupės įmonės yra atsakingos už savos rizikos valdymą. VIG verslo rizikos valdymo skyrius šioms įmonėms teikia rekomendacijas visose svarbiausiose srityse. Investavimo ir perdraudimo srityse nustatyti reikalavimai yra itin griežti.

Veiksmingo rizikos valdymo pagrindas yra visoje grupėje nuosekliai įgyvendinama rizikos valdymo sistema ir Valdybos nustatyta rizikos politika bei strategija. Tokiu rizikos valdymu siekiama ne visiškai išvengti rizikos, bet sąmoningai prisiimti norimą riziką ir įgyvendinti priemones, leidžiančias ją stebėti ir, galbūt, net sumažinti tokią riziką, atsižvelgus į ekonominius veiksnius. Dėl šios priežasties, siekiant garantuoti pakankamą draudėjų ir paties draudiko apsaugos lygį, būtina optimizuoti pagrindinį rodiklį – rizikos ir grąžos santykį, deramai atsižvelgus į poreikį generuoti vertę.

Rizikos valdymo funkcijas grupėje atlieka nepriklausomi organizaciniai vienetai. Be to, tinkamą jų vykdymą užtikrina patikima rizikos ir kontrolės kultūra, t. y. kiekvienas darbuotojas prisideda prie sėkmingo rizikos valdymo. Skaidrūs, patikrinami sprendimai ir procesai yra itin svarbūs įmonių rizikos valdymo kultūros aspektai.

Rizikos strategija

Įmonių strategijos kryptys priklauso nuo jų verslo strategijos, kapitalo strategijos ir visapusiškos rizikos strategijos. Rizikos strategija nustato tinkamas reikšmingos rizikos valdymo priemones ir yra grindžiama toliau pateiktais visoje grupėje taikomais principais:

NEPRIIMTINA RIZIKA

- Rizika, susijusi su draudimo verslu, yra nepriimtina tais atvejais, kai jos neįmanoma pakankamai įvertinti. Tai ypač pasakytina apie civilinės atsakomybės draudimą genų inžinerijos ir atominės energijos srityse.
- Kalbant apie investicijas, rizika yra nepriimtina tada, kai trūksta rizikai įvertinti reikiamos praktinės patirties, pavyzdžiui, kai trūksta patirties vertinant nuo klimato sąlygų priklausančias išvestines priemones ir išankstinius sandorius maisto produktų srityje, arba tais atvejais, kai dėl prisiimtos rizikos gali būti patirti galimai neriboti nuostoliai.

RIZIKA, PRISIIMAMA SU APRIBOJIMAIS

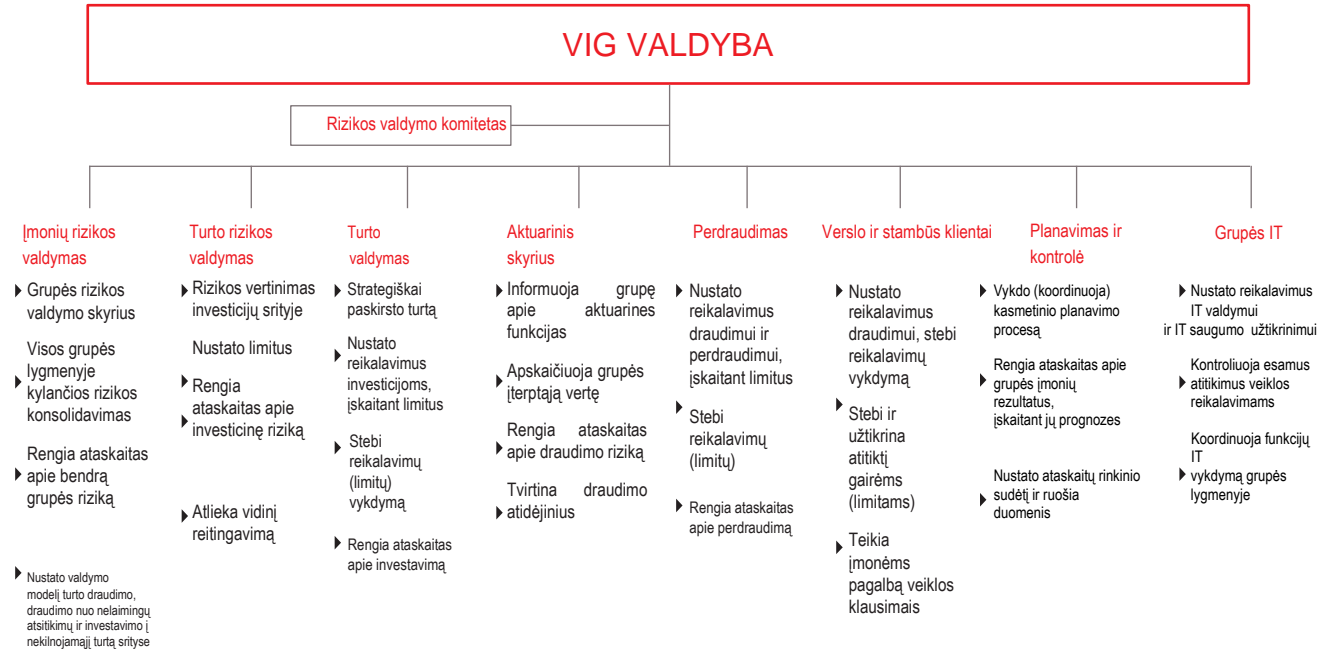
- Veiklos rizikos turi būti vengiama, kiek tai yra įmanoma, tačiau kartais dalį jos tenka prisiimti, pavyzdžiui, kai visiškai pašalinti šios rizikos neįmanoma arba jos šalinimo išlaidos viršytų tikėtiną nuostolį.
- Kalbant apie investicijas, būtina stebėti situaciją ir veikti laikantis apdairaus verslininko principo.

RIZIKOS MAŽINIMO PRIEMONĖS

- Funkcinės rizikos valdymas užtikrinamas skatinant ir išlaikant aukštą informuotumo apie galimą riziką lygį.
- Perdraudimas yra pagrindinė apsidraudimo nuo didelių nuostolių (papildomos rizikos) priemonė, ypač turto draudimo ir draudimo nuo nelaimingų atsitikimų srityje.
- Rinkos rizika turi būti ribojama atsižvelgus į draudimo įsipareigojimus.

Rizikos valdymo sistemos organizavimas

Rizikos valdymo organizavimas yra stabiliai integruotas į VIG organizacinę struktūrą. Visi skyriai, vykstantys su rizikos valdymo sistema susijusias pareigas, teikia ataskaitas Valdybai arba individualiems jos nariams. Prieš aptariant susijusių skyrių pareigas ir vaidmenis, toliau esančioje diagramoje pateikiama glausta rizikos valdymo organizacijos apžvalga.



Efektyvi visų sričių ir procesų valdymo sistema
Sisteminą stebėseną visose srityse vykdo Vidaus audito skyrius

VALDYBA

Valdybai tenka visapusiška atsakomybė už rizikos valdymą. Toks centralizuotas rizikos valdymo modelis atsispindi ir įmonių skyrių, kuriems tenka Mokumo II direktyvoje numatytos valdymo funkcijos (rizikos valdymas, aktuarinės funkcijos, vidinis auditas ir atitikties užtikrinimas) pavaldumo struktūroje. Judit Havasi yra Valdybos kontaktinis asmuo klausimams, susijusiems su rizikos valdymu.

Valdybai taip pat tenka atsakomybė už toliau nurodytas su rizikos valdymu susijusias sritis:

- Tinkamų rizikos valdymo priemonių nustatymą ir skatinimą jas taikyti
- Rizikos strategijos, įskaitant priimtinas rizikos ribas ir rizikos apetitą, nustatymą bei informavimą šioje srityje
- Įmonių rizikos valdymo gairių tvirtinimą
- Rizikos vertinimą, priimant strateginius sprendimus

RIZIKOS VALDYMO KOMITETAS

VIG Valdyba įsteigė Rizikos valdymo komitetą norėdama užtikrinti reguliarių aktualių klausimų, susijusių su rizikos valdymu įvairiose funkcinėse organizacijos srityse, aptarimą ir informacijos apie riziką mainus tarp komiteto narių (skyrių, dalyvaujančių rizikos valdyme ir užtikrinančių atitiktą nustatytiems reikalavimams, atstovų) bei Valdybos. Rizikos valdymo komiteto susirinkimai organizuojami bent kas ketvirtį ir jiems pirmininkauja Valdybos narė Judit Havasi. Po susirinkimo rizikos valdymo komitetas teikia ataskaitas Valdybai.

ĮMONIŲ RIZIKOS VALDYMAS (ĮRV)

Įmonių rizikos valdymo skyrius teikia ataskaitas Valdybai ir yra atsakingas už rizikos valdymą grupės lygmenyje. Skyriaus vadovas vykdo rizikos valdymo funkcijas ir teikia ataskaitas Valdybai. Judit Havasi yra Valdybos kontaktinis asmuo.

ĮRV skyrius valdo riziką visos grupės mastu, teikia įvairias ataskaitas ir nustato dalinius mokumo kapitalo apskaičiavimo modelius. Šis skyrius taip pat apskaičiuoja metinį mokumo kapitalo reikalavimą, analizuoja grupės gebėjimą prisiimti riziką, taikydamas įmonės sukurtas analizės priemones, ir peržiūri vidinę kontrolės sistemą.

Be to, jis padeda Valdybai atnaujinti įmonių rizikos strategiją, gerinti rizikos valdymo organizavimą ir teikia pagalbą kitais su įmonių rizikos valdymu susijusiais klausimais.

TURTO RIZIKOS VALDYMAS (TRV)

TRV skyrius yra atskaitingas Valdybos narei Judit Havasi. Pagrindinė šio skyriaus funkcija yra analizuoti, vertinti ir stebėti su investavimu susijusią riziką, ypač grupės mokumo vertinimo rezultato ir finansinio rezultato požiūriu. Siekdamas šio tikslo, skyrius nustato grupės mastu taikomus rizikos vertinimo reikalavimus ir įgyvendina centralizuotą investicijų valdymo bei rizikos stebėsenos sistemą. Šis skyrius taip pat atsakingas už vidinį bankų reitingavimą.

TURTO VALDYMAS

Turto valdymo skyrius yra atskaitingas Valdybos narei Elisabeth Stadler. Viena iš pagrindinių šio skyriaus funkcijų yra nustatyti strategines kiekvienos VIG draudimo įmonės ir visos grupės investavimo kryptis, formuoti investavimo strategiją bei procesą, siekiant užtikrinti maksimalias ir kiek įmanoma saugesnes einamąsias pajamas, pasinaudojant galimybėmis didinti investicijų vertę. Grupėje investicijos yra valdomos taikant gaires ir limitus. Be to, reguliariai teikiamos ataskaitos apie investicijas, limitus ir pajamas.

AKTUARINIS SKYRIUS

Aktuarinis skyrius teikia ataskaitas Valdybai. Kontaktinis asmuo Valdyboje yra jos narys Franz Fuchs. Skyriaus vadovas vykdo Mokumo II direktyvoje numatytas aktuarines funkcijas. Taigi šis skyrius, be kita ko, yra atsakingas už pareigas, susijusias su aktuarinėmis funkcijomis. Aktuarinis skyrius taip pat apskaičiuoja įterptąją vertę gyvybės ir sveikatos draudimo srityse bei atlieka pelningumo analizes ir įmonių vertinimus. Skyrius teikia pagalbą bendradarbiavimo vykdant aktuarines funkcijas ir funkcinių tinklų formavimo srityse.

PERDRAUDIMAS

Perdraudimo skyrius teikia ataskaitas Valdybos nariui Peter Höfinger. Šis skyrius koordinuoja visas grupės įmones ir jų perdraudimo skyrius bei teikia jiems pagalbą vykdant perdraudimą ne gyvybės draudimo srityje (turto draudimo,

draudimo nuo nelaimingų atsitikimų ir civilinės atsakomybės draudimo srityse). Šią funkciją skyrius atlieka rengdamas ir taikydamas atitinkamas gaires. Skyrius taip pat administruoja grupės perdraudimo programas ne gyvybės draudimo srityse. Pagrindinis tikslas yra sukurti apsaugos priemonės, užtikrinančias nuolatinę visų grupės įmonių apsaugą nuo neigiamo katastrofų, didelių nuostolių ir neigiamų draudimo portfelių pokyčių poveikio.

VERSLO IR STAMBIŲ KLIENTŲ VERSLAS

Verslo ir stambių klientų skyrius yra atskaitingas Valdybos nariui Peter Höfinger. Šis skyrius apdraudžia stambių Austrijos ir tarptautinių klientų draudimo sutartis. Be to, jis teikia pagalbą patronuojamosioms įmonėms, t. y. teikia išteklius ir dalijasi turima praktine patirtimi. Šio skyriaus paskirtis – užtikrinti vienodą draudimo filosofiją ir metodus visose šią veiklą vykdančiose grupės įmonėse.

PLANAVIMAS IR KONTROLĖ

Planavimo ir kontrolės skyrius yra svarbi integruoto rizikos valdymo dalis. Jis yra atskaitingas Valdybos narei Judit Havasi. Šis skyrius koordinuoja verslo planavimą trejų metų laikotarpiui. Be kitų standartizuotų ataskaitų, šis skyrius taip pat rengia pagrindinių rodiklių ir pokyčių analizės ataskaitas, padedančias planuoti, prognozuoti bei užtikrinti įmonės „VIG Holding“ ir kitų grupės įmonių veiklą. Jis taip pat rengia mėnesio ataskaitas apie draudimo įmokas, ketvirčio ataskaitas apie kiekvieną grupės įmonę (apibendrintas šalies ir grupės lygmenyse) bei išlaidų ataskaitas.

VIDAUS AUDITAS

Vidaus audito skyrius teikia ataskaitas Valdybai. Kontaktinis asmuo Valdyboje yra jos pirmininkė Elisabeth Stadler. Vidaus audito skyrius sistemingai prižiūri veiklos ir verslo procesus, vidaus kontrolės sistemą visose veiklos srityse, įskaitant atitiktą teisiniams reikalavimams, ir rizikos valdymo funkcionalumą bei pakankamumą. Vidaus audito skyrius nuolat vykdo savo funkcijas ir yra tiesiogiai atskaitingas Valdybai. Skyriaus vadovas vykdo Mokumo II direktyvoje numatytas vidaus audito funkcijas.

GRUPĖS IT

Grupės IT skyrius yra tiesiogiai atskaitingas Valdybos narei Judit Havasi. Šiam skyriui tenka atsakomybė už IT valdymą (IT strategiją, IT valdymą, IT saugumą, grupės IT projektus ir kt.) grupės lygmenyje. Be to, jis teikia pagalbą grupės įmonėms, įgyvendinančioms stambius IT projektus, taip pat rengia grupės mastu taikomas gaires ir bendruosius standartus. Austrijos įmonės padeda šiam skyriui vykdyti minėtąsias funkcijas, t. y. teikia jam išorines IT ir telefonijos paslaugas.

Rizikos valdymo procesai

Siekiant kontroliuoti visus rizikos valdymo ciklo etapus, t. y. nuo rizikos nustatymo ir vertinimo iki rizikos kontrolės ir stebėsenos, atskiruose su rizikos valdymu susijusiuose skyriuose numatyta nemažai rizikos valdymo procesų. Šiuos procesus reglamentuoja įvairios vidinės gairės. Tai leidžia užtikrinti, kad VIG rizikos pozicija būtų tinkamai dokumentuojama ir į ją būtų atsižvelgiama priimant verslo sprendimus.

RIZIKOS NUSTATYMAS

Rizikos valdymo procesas prasideda nuo rizikos nustatymo. Tai atliekama vykdamas standartizuotą procedūrą, kurią papildo *ad hoc* analizės. Išsamių ataskaitų teikimo procesas užtikrina, kad naujai nustatyta rizika ir nenumatytų įvykių poveikis būtų tinkamai integruojami į rizikos profilį.

RIZIKOS ĮVERTINIMAS

Nustatyta rizikai įvertinti taikomi įvairūs vertinimo metodai. Rizikos įvertinimas visų pirma grindžiamas vidiniais modeliais ir standartiniu modeliu. Rizika vertinama kasmet. Jei rizikos įvertinimas atliekamas taikant standartinį metodą, taip pat patikrinamas jo tinkamumas. Bendra rizika nustatoma apibendrinant visas įvertintos rizikos rūšis, atsižvelgus į diversifikavimo poveikį šioms rizikos rūšims. Vertinant riziką, taip pat atsižvelgiama į savos rizikos ir mokumo vertinimo rezultatus, įterptąją vertę gyvybės ir sveikatos draudimo srityse, rezultatus, gautus taikant S&P kapitalo vertinimo modelį, bei rizikos vertės apskaičiavimų rezultatus investavimo srityje.

RIZIKOS KONTROLĖ

Rizikos strategija, planavimas, perdraudimo programa, rizikos biudžetai ir galimybė prisiimti riziką yra svarbiausi rizikos kontrolės elementai.

Valdyba kasmet peržiūri rizikos strategiją ir, jei reikia, atlieka jos pakeitimus. ĮRV skyrius padeda Valdybai vykdyti šią funkciją.

Grupės kontrolės skyrius yra atsakingas už kasmetinio planavimo proceso vykdymą ir grupės draudimo įmonių kasmetinės verslo plėtros stebėseną. Šiam tikslui naudojamos įvairios ataskaitos, įskaitant pokyčių analizių ir finansinių metų prognozių ataskaitas. Planavimo laikotarpis yra treji metai. Planavimo duomenys yra naudojami savos rizikos ir mokumo vertinimui (SRMV) bei būsimam tikėtinam mokumui apskaičiuoti.

Perdraudimo skyrius koordinuoja perdraudimo programos įgyvendinimą grupės mastu ir valdo kasmetinį apsidraudimo nuo stichinių nelaimių procesą. ĮRV skyrius padeda Perdraudimo skyriui įvertinti taikomus išorinius parengties stichinėms nelaimėms modelius bei perdraudimo, taikant vidinį ne gyvybės draudimo modelį, efektyvumą.

Turto rizikos valdymo skyrius nustato ketvirčio rizikos biudžetus investavimo srityje. Šie biudžetai vėliau taip pat naudojami investicijų rizikos vertei riboti.

RIZIKOS STEBĖSENA

Grupės mastu nustatomos mokumo ribos ir limitų sistema, pagal kurią nustatomas grupės pajėgumas prisiimti riziką, yra nuolatinės grupės ir jos patronuojamųjų įmonių mokumo padėties stebėsenos pagrindas.

Be to, nuolat tikrinama ir stebima atitiktis vertybinių popierių srityje nustatytoms gairėms, rizikos biudžetams ir pagrindiniams rodikliams. Stebėseną vykdoma periodiškai apskaičiuojant tikrąją vertę ir rizikos vertę, atliekant nuodugnius jautrumo analizes ir testavimą nepalankiausiomis sąlygomis, taip pat nustatant metinį mokumo kapitalo reikalavimą.

Likvidumo rizika valdoma ir stebima vertinant investicijų portfelį bei draudimo įsipareigojimus. Be to, įgyvendinant vidaus kontrolės sistemą, nuolat stebima veiklos ir strateginė rizika, kurią gali lemti verslo procesų, kontrolės priemonių ir projektų trūkumai ar klaidos arba verslo aplinkos pokyčiai.

Periodinė rizikos stebėseną yra dokumentuojama, pavyzdžiui, ketvirčio ataskaitose, kurios teikiamos Valdybai po Rizikos valdymo komiteto susirinkimų ir kurių pagrindu inicijuojama tolesnė analizė ar taikomos korekcinės kontrolės priemonės.

Rizikos kategorijos

Vykdydama savo veiklą, VIG susiduria su įvairių rūšių finansine ir nefinansine rizika. Bendra grupės rizika gali būti suskirstoma į šias rizikos kategorijas:

RINKOS RIZIKA

Rinkos rizika yra nuostolių, susidarančių dėl rinkos kainų pokyčių, rizika. Vertės pokyčiai gali susidaryti, pavyzdžiui, dėl pelningumo kreivių, akcijų kainų, valiutų kursų, nekilnojamojo turto ir kitose įmonėse turimų dalių vertės pokyčių.

KREDITO RIZIKA

Kredito rizika yra skaičiais išreikšta nuostolių, kurie gali būti patirti dėl sutarties šalies, kurios atžvilgiu turima reikalavimo teisių, padėties pablogėjimo, rizika.

DRAUDIMO RIZIKA

Įmonių grupės „Vienna Insurance Group“ pagrindinė veikla yra draudėjų rizikos perleidimas draudimo įmonėms. Draudimo rizika gyvybės draudimo, sveikatos draudimo ir ne gyvybės draudimo srityse visų pirma kyla dėl su draudimu susijusių rodiklių, pavyzdžiui, nuostolių dažnumo, nuostolių sumos ar mirtingumo, taip pat nustojusių galioti draudimo sutarčių skaičiaus ir su šių sutarčių pabaiga susijusių išlaidų pokyčių.

VEIKLOS RIZIKA

Veiklos riziką lemia verslo procesų, kontrolės priemonių ar projektų trūkumai arba klaidos, atsiradę dėl technologijų, personalo, organizavimo ar išorinių veiksnių.

REPUTACIJOS RIZIKA

Reputacijos rizika yra neigiamų veiklos pokyčių, kuriuos lemia pablogėjusi įmonės reputacija, rizika.

LIKVIDUMO RIZIKA

Šiai kategorijai priklauso rizika, kad VIG gali neturėti pakankamai greitai likviduojamo turto, reikalingo mokėjimo įsipareigojimams įvykdyti.

STRATEGINĖ RIZIKA

Strateginė rizika gali kilti dėl ekonominės aplinkos, teismų praktikos ar reguliavimo aplinkos pokyčių.

Reikšmingos rizikos valdymas

Be rizikos turto draudimo, draudimo nuo nelaimingų atsitikimų ir investavimo į nekilnojamąjį turtą srityse, kuri yra valdoma taikant dalinį vidinį modelį, svarbu atkreipti dėmesį ir į šias VIG itin svarbias rizikos rūšis:

- palūkanų normų riziką, kuri yra rinkos rizikos dalis ir visų pirma kyla dėl ilgalaikėmis garantijomis pagrįstų produktų pardavimo,
- turto nuvertėjimo riziką, su kuria susiduriama investavimo srityje ir kuri gali būti priskiriama kredito rizikos kategorijai bei (netiesiogiai) rinkos rizikos kategorijai,
- gyvybės draudimo galiojimo pabaigos riziką, kuri gali kilti stipriai padidėjus atšauktų draudimo sutarčių skaičiui.

RINKOS RIZIKA

Įmonių grupė „Vienna Insurance Group“ susiduria su rinkos rizika, t. y. nuostolių, susidarančių dėl rinkos rodiklių pokyčių, rizika. VIG svarbiausi rinkos rizikos vertinimo rodikliai yra palūkanų normos, jų skirtumų pokyčiai bei akcijų kainos. Įmonių grupės „Vienna Insurance Group“ investicijų portfelį daugiausia sudaro investicijos į pastoviųjų pajamų vertybinius popierius (išskyrus investicijas, valdomas draudėjų vardu ir rizika). Didžioji dalis šių vertybinių popierių yra išreikšti eurai ir Čekijos kronomis. Taigi palūkanų normų svyravimai ir šių valiutų kursų pokyčiai visų pirma turi įtakos šio finansinio turto vertei.

Investicijų valdymo tikslas yra užtikrinti apsaugą nuo draudimo verslui būdingos draudžiamos rizikos, taip pat užtikrinti VIG įsipareigojimų, kurių terminas pasibaigė, įvykdymą.

Pajamoms įtakos turinti rinkos rizika yra valdoma reguliariai apskaičiuojant rizikos vertę (remiantis vertybinių popierių valdymo srityje nustatytais investavimo ir rizikos strategijos gairėmis) bei lyginant ją su limitu, nustatomu atsižvelgus į turimą rizikos biudžetą. Rizikos vertė nustatoma atliekant variacijos (kovariacijos) apskaičiavimus. VIG nustato statistinius variacijos ir kovariacijos įverčius, remdamasi turimais rinkos duomenimis.

Priklausomai nuo duomenų taikymo paskirties, VIG atlieka skirtingų portfelio sudėtinių dalių rizikos vertės apskaičiavimus. Patikimumo lygis svyruoja tarp 95,0 ir 99,5 %, o duomenų laikymo laikotarpis – tarp 20 ir 250 dienų. Turimo portfelio pobūdis lemia tai, kad palūkanų normų ir pirkimo bei pardavimo kursų komponentai turi didžiausios įtakos rizikos vertei. Siekiant patikrinti apskaičiavimų patikimumą, svarbiausių portfelio sudėtinių dalių rizikos vertė nustatoma taikant tiek pirmiau aprašytą rodikliais pagrįstą metodą, tiek istorinio apskaičiavimo metodą.

Toliau esančioje lentelėje pateikiama VIG finansinių priemonių, kurios apskaitomos kaip galimos parduoti priemonės arba tikrąja verte (pelno (nuostolių) straipsnyje (įskaitant laikomas parduoti priemones)), rizikos vertė (99 % patikimumo lygis).

Rizikos vertė	2018 12 31	2017 12 31
mln. EUR		
Duomenys laikomi 10 dienų	222,1	292,6
Duomenys laikomi 20 dienų	314,2	413,8
Duomenys laikomi 60 dienų	544,1	716,8

Rinkos rizika yra skirstoma į palūkanų normos, skirtumo, akcijų kainos, valiutos, nekilnojamojo turto ir koncentracijos riziką. VIG svarbiausi rinkos rizikos vertinimo rodikliai yra palūkanų normos, jų skirtumų pokyčiai ir pardavimo kursai bei akcijų kainos.

Palūkanų normos rizika

Pagrindinis VIG kylančios palūkanų normos rizikos šaltinis yra didelis draudimo liudijimų, kuriuose numatytos garantuojamos minimalios palūkanų normos, įskaitant pensijų ir kapitalo kaupimu pagrįstą draudimą, portfelis bei su juo susijusios investicijos. Esamiems gyvybės draudimo liudijimams VIG garantuoja minimalią 2,07 % (2017 m. – 2,18 %) metinę palūkanų normą. Jei palūkanų normos ilgesnį laikotarpį nesiekia garantuojamos vidutinės minimalios palūkanų normos, ateityje VIG gali tekti panaudoti turimą kapitalą rezervams, kurie formuojami šiems produktams, papildyti, taigi padidinti šių rezervų sumą pelno (nuostolių) ataskaitoje, atsižvelgus į pakankamumo testo rezultatus.

Skirtumo rizika

Skirtumo rizika yra susijusi su turtu ir įsipareigojimais, kurių vertė priklauso nuo kreditų kainų skirtumų pokyčių pelningumo kreivėje be rizikos. Įsiskolinimo trukmė ir skolininko kreditingumas yra pagrindiniai skirtumo rizikos dydį lemiantys veiksniai. Portfelio lygmenyje ši rizika ribojama atliekant diversifikavimą ir taikant vienodą investicijų į priemones su fiksuota palūkanų norma limitų sistemą.

Akcijų kainų rizika

Įmonių grupės „Vienna Insurance Group“ investicijas į akcijas, be kita ko, sudaro dalyvavimas keliose Austrijos įmonėse ir nuosavybės vertybinių popierių valdymas kitose įmonėse, kurių akcijomis daugiausia prekiaujama Vienos vertybinių popierių biržoje ar euro zonos arba VRE regiono vertybinių popierių biržose. Pablogėjus esamai ekonominei situacijai, akcijų portfelis gali prarasti turimą vertę.

Akcijos padeda didinti ilgalaikes pajamas, užtikrinti diversifikavimą ir kompensuoti ilgalaikį vertės sumažėjimą dėl infliacijos. VIG vertina akcijų kainų riziką atsižvelgusi į turimo portfelio diversifikavimo lygį ir koreliaciją su kitais vertybiniais popieriais, kurių atžvilgiu kyla kainų rizika. VIG akcijų portfelio rizikos paskirstymas daugiausia užtikrinamas pasitelkus geografinį diversifikavimą (visų pirma grupės vidinėse rinkose ir euro zonoje). Į akcijas daugiausia investuoja Austrijos įmonės.

Valiutos rizika

Siekiant diversifikuoti turimą portfelį, investavimo srityje taip pat naudojamosi tarptautinių kapitalo rinkų ir, nedidele dalimi, užsienio valiutų teikiamomis galimybėmis. Intensyvi VIG veikla VRE regione lemia valiutos riziką visos grupės mastu, nepaisant vietos valiuta vykdomų investicijų derinimo vietos lygmenyje.

Koncentracijos rizika

Vidinės gairės ir VIG limitų sistema padeda užtikrinti, kad koncentracija neviršytų nustatytų ribų. Skirtingų verslo sričių specialistų keitimasis informacija leidžia įvertinti visas reikšmingas rizikas.

KAPITALO RINKOS SCENARIJAUS ANALIZĖ

Ši analizė kasmet atliekama visose VIG įmonėse, siekiant patikrinti investicijų rizikingumą. Toliau esančioje lentelėje pateikiami 2018 m. gruodžio 31 d. nustatyti kiekvieno scenarijaus nepalankiausių sąlygų parametrai ir jų įtaka TFAS reglamentuotam kapitalui (išskyrus atidėtuosius mokesčius, atidėtąją pelno dalį ar atidėtuosius matematinius atidėjinius).

Rinkos vertės sumažėjimas	0 scenarijus	1 scenarijus	2 scenarijus	3 scenarijus	4 scenarijus	5 scenarijus
akcijų	0 %	-20 %	-10 %	-20 %	-20 %	0 %
obligacijų	0 %	-5 %	-3 %	-5 %	0 %	-5 %
nekilnojamojo turto	0 %	-5 %	-10 %	0 %	-10 %	-10 %
Turto rinkos vertė, atėmus įsipareigojimus (mln. EUR)	7 643,0	5 470,2	5 861,6	5 837,1	6 549,2	5 463,2

Pagal 1 scenarijų, akcijų, obligacijų ir nekilnojamojo turto vertė staigiai sumažėja tuo pat metu (ceteris paribus). Išnykus nepalankiausioms sąlygoms, turto tikroji vertė išlieka gerokai didesnė nei įsipareigojimų vertė

SU INVESTICIJOMIS SUSIJUSI KREDITO RIZIKA

Valdant su kreditų kokybe susijusią riziką, būtina atskirti likvidžią ir pardavimui tinkamą riziką (pvz., į vertybinių popierių biržos sąrašus įtrauktas obligacijas) nuo abipusės rizikos, pavyzdžiui, terminuotų indėlių, ne biržos išvestinių finansinių priemonių, paskolų, privataus paskirstymo ir vertybinių popierių sąskaitų (depozitoriumų). Rizika stebima taikant reitingus ir ribojama portfelio lygmenyje nustatant diversifikavimo limitus.

Siekiant apsaugoti investicijas, renkamasi tik iš tų emitentų ar sutarties šalių, kurių kreditų kokybę ar patikimumą VIG gali įvertinti remdamasi grupės atliktomis analizėmis, pripažintų šaltinių pateiktais kreditų vertinimais (reitingais), pateiktomis užtikrinimo priemonėmis (pvz., garanto atsakomybe) ar patikimu mechanizmu pagrįsta regresu teise.

Remiantis didelės reikšmės turinčių grupės įmonių investavimo gairėmis, investicijos į obligacijas (kurios sudaro didžiausią visų investicijų dalį) beveik visada atliekamos investicinio reitingo ribose. Tokiu būdu siekiama maksimaliai paskirstyti riziką tarp atskirų emitentų, išvengti akumuliacijos rizikos, užtikrinti gerą vidutinį kreditingumą, kontroliuoti užsienio valiutos pokyčių įtaką ir daugiausia investuoti į vidutinės trukmės ar ilgą terminą turinčius vertybinius popierius, siekiant užtikrinti maksimalų investicijų bei įsipareigojimų terminų suderinamumą.

Reitingų taikymas

Grupė taiko Mokumo II direktyvoje nustatytą „antrojo iš geriausių reitingo“ (angl. *second best rating*) metodą. Antrajam iš geriausių reitingui nustatyti naudojamas naujausias (emisijos ar emitento) reitingas, nustatytas kiekvienos iš trijų stambiausių reitingavimo agentūrų.

Jei naujausias reitingas yra emitento reitingas ir šio reitingo neįmanoma tiesiogiai panaudoti dėl vertybinio popieriaus kokybės skirtumų (pvz., pirmaeilės neužtikrintos skolos vertybinių popierių reitingas ir žemesnės pakopos antrojo lygio obligacijos), reitingas atitinkamai pakoreguojamas jį sumažinant. Žemesnės pakopos antrojo lygio obligacijų reitingas sumažinamas vienu punktu, o pirmojo lygio ir aukštesnės pakopos antrojo lygio obligacijų – dviem punktais.

Taip gaunama iki trijų galiojančių kiekvienos obligacijos reitingų. Tuomet šie reitingai suskirstomi pagal įsipareigojimų neįvykdymo tikimybę ir reitingas, kuriam nustatyta antroji pagal dydį įsipareigojimų neįvykdymo tikimybė, pasirenkamas kaip „antrasis iš geriausių reitingas“. Jei pirmoje ir antroje vietose esantiems reitingams nustatyta vienoda įsipareigojimų neįvykdymo tikimybė, šie du reitingai laikomi „antruoju iš geriausių reitingu“. Jei turimas tik vienos reitingavimo agentūros nustatytas reitingas, dėl kitos informacijos trūkumo, šis reitingas naudojamas kaip „antrasis iš geriausių reitingas“.

SU PERDRAUDIMU SUSIJUSI KREDITO RIZIKA

Dalį prisiimto rizikos VIG perleidžia perdraudimo įmonėms. Vis dėlto, rizikos perleidimas perdraudikams neatleidžia VIG nuo įsipareigojimų draudėjams vykdymo. VIG susiduria su perdraudikų nemokumo rizika. Taigi VIG kruopščiai formuoja savo perdraudimo programą ir stebi perdraudikų reitingų pokyčius.

DRAUDIMO RIZIKA

Draudimo rizika skirstoma į gyvybės, ne gyvybės ir sveikatos draudimo (įskaitant draudimo nuo nelaimingų atsitikimų) riziką. Ją valdo Tarptautinis aktuarinis skyrius, t. y. aktuarijų komanda. Šis skyrius atlieka nuodugnią aktuarinę visų draudimo produktų analizę visose draudimo veiklos srityse (gyvybės, sveikatos, turto draudimo ir draudimo nuo nelaimingų atsitikimų).

Tarptautinio aktuarinio skyriaus specialistai koordinuoja draudimo atidėjinių formavimą grupės mastu, siekdami užtikrinti balanso atitiktį Mokumo II direktyvos reikalavimams.

Gyvybės draudimo rizika ir jai artima sveikatos draudimo rizika

Gyvybės draudimo rizika apima draudimo galiojimo pabaigos, išlaidų, invalidumo, sergamumo, ilgaamžiškumo, mirtingumo, nelaimių ir audito riziką. Pagrindinės rizikos rūšys, su kuriomis VIG susiduria šioje srityje, yra draudimo galiojimo pabaigos ir išlaidų rizika, taip pat biometrinė rizika, pavyzdžiui, gyvenimo trukmės, profesinio neįgalumo, ligos ir slaugos poreikio rizika.

Siekdama valdyti šias draudimo rizikos rūšis, VIG formuoja atidėjinius, skirtus būsimoms draudimo išmokoms. Įmonių grupė „Vienna Insurance Group“ apskaičiuoja reikiamus draudimo atidėjinius taikydama pripažintus aktuarinius metodus ir prielaidas. Galimi tokių prielaidų pavyzdžiai yra ilgalaikių palūkanų normų tendencijų įverčiai, investicijų grąža, investicijų pasiskirstymas, t. y. kapitalui, palūkanas uždribančioms priemonėms ir kitoms kategorijoms tenkančios investicijų dalys, dalyvavimas pelne, mirtingumo ir sergamumo rodikliai, nustojusių galioti draudimo

sutarčių skaičius ir būsimos išlaidos. Grupė stebi faktinę situaciją, susijusią su šiomis prielaidomis, ir koreguoja ilgalaikes prielaidas, jei nustato ilgalaikės įtakos turinčių pokyčių.

Siekdama maksimaliai sumažinti draudimo galiojimo pabaigos riziką, VIG įsteigė efektyviai veikiančią skundų valdymo skyrių. Be to, ji naudoja kvalifikuotų konsultantų paslaugomis ir įgyvendina klientų lojalumo programas, leidžiančias didinti klientų pasitenkinimo lygį bei išvengti sutarčių atšaukimo. Siekiant reaguoti į nepalankius pokyčius ir imtis tinkamai parinktų priemonių, nuolat stebimos tendencijos draudėjų inicijuojamo sutarčių atšaukimo srityje.

Norėdama valdyti šias rizikas, VIG atlieka reguliarias analizes, kuria atitinkamoms klientų grupėms pritaikytus produktus ir laikosi išsamių draudimo gairių. Mažinti bendrą rizikos lygį taip pat padeda įvairios sudarytos perdraudimo sutartys. Plačiai diversifikuotas produktų portfelis visose gyvybės ir mišraus draudimo įmonėse, taip pat itin įvairi klientų bazė VRE regione padeda maksimaliai sumažinti rizikos koncentraciją.

Ne gyvybės draudimo rizika ir jai artima sveikatos draudimo rizika

Rizika ne gyvybės draudimo srityje skirstoma į įmokų, rezervų, draudimo galiojimo pabaigos ir katastrofų riziką. Turto draudimo ir draudimo nuo nelaimingų atsitikimų rizika visų pirma valdoma taikant aktuarinius metodus, remiantis kuriais nustatomi tarifai, stebint pareikštų reikalavimų tenkinimo procesą ir laikantis draudimo rizikos prisiėmimo reikalavimų.

Sveikatos draudimo rizika daugiausia koncentruojama Austrijos įmonėse. VRE rinkose fiksuojamos didelės transporto priemonių valdytojų civilinės atsakomybės draudimo apimtys, palyginti su kitomis draudimo rūšimis. Ši rizikos koncentracija buvo sąmoningai prisiimama, siekiant pradėti veiklą šiose rinkose. Stabili VIG padėtis rinkoje ir didesnės nei vidutinės augimo perspektyvos VRE regione padės plėsti ir kitas draudimo verslo sritis, mažinant rizikos koncentraciją transporto priemonių valdytojų civilinės atsakomybės draudimo srityje.

Pastaruoju metu vis dažniau ištinkančias stichines nelaimes, pavyzdžiui, potvynius, purvo nuošliaužas, nuošliaužas ir audras, galėjo sukelti bendri klimato pokyčiai. Dėl šių priežasčių reikiamų reikalavimų atlyginti žalą skaičius ateityje gali ir toliau augti.

VIG formuoja atidėjinius šiems reikalavimams tenkinti ir su tuo susijusioms išlaidoms dengti bei reguliariai juos peržiūri, siekdama veiksmingai valdyti riziką, susijusią su draudimo veikla. Ši rizika taip pat stipriai sumažinama naudojantis perdraudimo paslaugomis.

LIKVIDUMO RIZIKA

Veiksmingas turto ir įsipareigojimų valdymas yra puiki priemonė likvidumo trūkumui išvengti. Siekiant nustatyti likvidumo poreikius, reguliariai analizuojamos investicijos ir įsipareigojimai. Šios analizės ir aiškūs investavimo reikalavimai (limitų sistemos) bei konservatyvi investavimo politika padeda tinkamai valdyti likvidumo riziką. Išdo (Kapitalo rinkos) skyrius reguliariai stebi pinigų srautus ir rengia ketvirčio ataskaitas apie draudimo įmonių likvidumo pokyčius. Įmonių rengiamose ataskaitose, be kita ko, teikiami duomenys apie pinigų srautus iš vykdomos veiklos, investicinės ir finansavimo veiklos. Skyrius vertina ir analizuoja gautus duomenis.

Siekiant užtikrinti, kad visų įmonių likvidumas ateityje išliktų pakankamas, grupės gairėse nustatyti likvidumo valdymo standartai, kurių turi laikytis visos įmonės. Be kitų reikalavimų, šiuose standartuose taip pat reikalaujama reguliariai analizuoti esamas ir būsimas pinigų įplaukas ir išmokas.

Išvestiniai įsipareigojimai nekelia VIG likvidumo rizikos, nes tikėtinus pinigų srautus dengia pirminės priemonės.

Finansavimo įsipareigojimai daugiausia yra susiję su pelno nesiekiančiomis organizacijomis (žr. 183 puslapį). Beveik visas pelno nesiekiančių organizacijų turtas yra nuomojamas, todėl su finansavimo įsipareigojimų valdymu nesiejama jokia likvidumo rizika.

KITA RIZIKA

Vykdydama savo verslo veiklą, VIG susiduria su kitomis rizikos rūšimis, ypač nefinansine rizika, kurios vertinamos ir valdomos kartu su kitomis rizikos rūšimis. Galimi tokių rizikos rūšių pavyzdžiai yra veiklos, reputacijos ir strateginė rizika.

Be to, visapusiška vidaus kontrolės sistema (VKS) užtikrina, kad nefinansinei veiklos rizikai būtų numatyta pakankama rizikos kontrolės infrastruktūra, reguliariai tikrinant jos tinkamumą ir efektyvumą. VKS sudaro visos priemonės ir kontrolės procedūros, kuriomis siekiama maksimaliai sumažinti riziką, ypač apskaitos ir atitikties užtikrinimo srityse, taip pat kitų rūšių veiklos riziką. Ši sistema apima specialiai nustatytus procesus, organizacinius vienetus, pavyzdžiui, apskaitos ir kontrolės, taip pat gaires, reglamentus ir atskiras procesams numatytas kontrolės priemones, pavyzdžiui, automatizuotus auditus ar „keturių akių“ principo taikymą.

Pajamoms įtakos turintys teisinės mokestinės sistemos aspektai

Mokesčių teisės pakeitimai gali turėti neigiamos įtakos tam tikrų VIG produktų, kuriems šiuo metu taikomos mokestinės lengvatos, patrauklumą. Pavyzdžiui, įstatymai, mažinantys grupės siūlomiems pensijų draudimo ar kitų gyvybės draudimo produktams taikomas mokestines lengvatas, gali stipriai sumažinti tokių produktų patrauklumą.

Reguliavimo aplinka

VIG turi laikytis veiklos šalyse ir užsienyje taikomų (draudimo veiklos) priežiūros teisės aktų. Šie teisės aktai reglamentuoja tokius aspektus, kaip:

- Draudimo įmonių ir jų grupių kapitalo reikalavimus,
- Investicijų kaip draudimo atidėjinių užtikrinimo priemonės priimtinumą,
- Individualių VIG įmonių licencijas,
- Rinkodaros veiklą ir prekybą draudimo liudijimais, ir
- Draudėjų teises, susijusias su sutarčių atšaukimu.

Teisinės sistemos pakeitimai gali lemti poreikį atlikti restruktūrizavimą, taigi ir didesnes išlaidas.

Pokyčiai Vidurio ir Rytų Europoje

Verslo veiklos plėtra Vidurio ir Rytų Europos šalyse yra pagrindinis VIG strategijos komponentas. Įmonių grupė užima svarbią padėtį šiose šalyse. Taikomos rizikos valdymo gairės užtikrina nuoseklų rizikos valdymą visose VRE šalyse veikiančiose grupės įmonėse.

Koncentracijos rizika

Koncentracijos rizika kyla dėl strateginės partnerystės su bankų grupe „Erste Group Bank“ ir VIG sąmoningai prisiima šią riziką. Prisiimtos rizikos apimtis reguliariai vertinama ir stebima, vykdamas nustatytus rizikos valdymo procesus.

Rizika, kylanti dėl susijungimų ir įsigijimų

VIG yra įsigijusi keletą įmonių Vidurio ir Rytų Europoje bei turi dalių šiame regione veikiančiose įmonėse. Grupės įmonių jungimo galimybė yra svarstoma tais atvejais, jei nustatoma, kad tai suteiks daugiau naudos nei diversifikuotas dalyvavimas rinkoje. Jungiant ir įsigyjant įmones, neretai susiduriama su įvairiais įmonių valdymo bei finansavimo iššūkiais, pavyzdžiui:

- poreikiu integruoti įsigytos ar sujungtos įmonės infrastruktūrą, įskaitant valdymo informacines sistemas, rizikos valdymo ir kontrolės sistemas,
- poreikiu spręsti įvairius teisinius ar reguliavimo klausimus ir valdyti susijusią teisinę bei atitikties riziką, kylančią dėl sujungimo ar įsigijimo,
- rinkodaros, klientų aptarnavimo ir produktų asortimentų integravimu, ir
- skirtingų įmonių ir valdymo kultūrų integravimu.

Jungiant įmones, būtina atsižvelgti į įvairias papildomas rizikos rūšis, ypač procesų ir organizacinę riziką.

Gyvybės draudimo portfelio pokyčiai

Gyvybės draudimo portfelio pokyčiai	Kapitalo kaupimu pagrįstas gyvybės draudimas (išskyrus rizikos draudimą)		Rizikos draudimas		Anuiteto draudimas	
	Liudijimų skaičius	Draudimo suma	Liudijimų skaičius	Draudimo suma	Liudijimų skaičius	Draudimo
	Kiekis	tūkst. EUR	Kiekis	tūkst. EUR	Kiekis	tūkst. EUR
2017 12 31	2 016 764	22 958 048	1 759 104	62 880 292	554 009	11 928 216
Valiutų kurso skirtumai		-18 013		-321 674		-4 371
2018 12 31	2 016 764	22 940 035	1 759 104	62 558 618	554 009	11 923 845
Konsolidavimo apimties pokyčiai	31 872	215 903	21 729	277 818	0	0
Papildymai	140 717	1 710 915	686 880	35 202 432	27 573	885 751
Nauja veikla	140 717	1 599 360	686 880	30 872 435	27 573	762 394
Padidėjimas		111 555		4 329 997		123 357
Pakeitimai	-18 274	48 710	-83 893	673 899	4 132	-15 064
Padidėjimų pokyčiai	32 112	799 765	14 215	2 949 762	8 112	286 591
Perdavimų pokyčiai	-50 386	-751 055	-98 108	-2 275 863	-3 980	-301 655
Perdavimai, suėjus terminui	-102 679	-1 177 468	-90 254	-22 680 716	-18 722	-252 022
Pasibaigus galiojimui	-82 456	-1 055 434	-85 795	-22 600 394	-17 152	-221 056
Mirus	-20 223	-122 034	-4 459	-80 322	-1 570	-30 966
Prieš terminą	-91 445	-947 804	-367 800	-4 302 877	-19 469	-414 643
Nepareikalavus išmokų	-2 741	-32 183	-69 290	-269 844	-586	-16 452
Nustojus galioti dėl nesumokėtų įmokų	-16 983	-128 135	-191 935	-2 584 891	-2 238	-53 787
Pareikalavus išmokų	-72 037	-729 577	-106 563	-1 404 133	-16 648	-265 826
Atsisakius įmokos	316	-57 909	-12	-44 009	3	-78 578
2018 12 31	1 976 955	22 790 291	1 925 766	71 729 174	547 523	12 127 867

Gyvybės draudimo portfelio pokyčiai	Su investiciniais vienetais ir rodikliais susietas draudimas		Valstybės finansuojami pensijų kaupimo planai		Iš viso	
	Liudijimų skaičius	Draudimo suma	Liudijimų skaičius	Draudimo	Liudijimų	Draudimo
	Kiekis	tūkst. EUR	Kiekis	tūkst. EUR	Kiekis	tūkst. EUR
2017 12 31	1 966 766	17 270 108	452 765	9 497 571	6 749 408	124 534 235
Valiutų kurso skirtumai		-70 097		-3 401		-417 556
2018 12 31	1 966 766	17 200 011	452 765	9 494 170	6 749 408	124 116 679
Konsolidavimo apimties pokyčiai	0	0	0	0	53 601	493 721
Papildymai	229 891	2 645 574	28 815	722 449	1 113 876	41 167 121
Nauja veikla	229 891	2 578 503	28 815	389 619	1 113 876	36 202 311
Padidėjimas		67 071		332 830		4 964 810
Pakeitimai	1 852	529 257	50 305	-24 028	-45 878	1 212 774
Padidėjimų pokyčiai	17 402	1 527 436	191 999	2 519 176	263 840	8 082 730
Perdavimų pokyčiai	-15 550	-998 179	-141 694	-2 543 204	-309 718	-6 869 956
Perdavimai, suėjus terminui	-44 949	-325 038	-2 055	-32 654	-258 659	-24 467 898
Pasibaigus galiojimui	-37 567	-266 041	-1 136	-23 765	-224 106	-24 166 690
Mirus	-7 382	-58 997	-919	-8 889	-34 553	-301 208
Prieš terminą	-182 221	-1 933 893	-29 811	-492 720	-690 746	-8 091 937
Nepareikalavus išmokų	-32 065	-94 439	-314	-12 475	-104 996	-425 393
Nustojus galioti dėl nesumokėtų įmokų	-58 038	-730 985	-972	-7 649	-270 166	-3 505 447
Pareikalavus išmokų	-80 303	-807 184	-28 745	-303 447	-304 296	-3 510 167
Atsisakius įmokos	-11 815	-301 285	220	-169 149	-11 288	-650 930
2018 12 31	1 971 339	18 115 911	500 019	9 667 217	6 921 602	134 430 460

ĮTERTOSIOS VERTĖS JAUTRUMO ANALIZĖ GYVYBĖS IR SVEIKATOS DRAUDIMO SRITYSE

Toliau esančioje lentelėje pateikiamas jautrumas prielaidų, taikomų apskaičiuojant gyvybės ir sveikatos draudimo veiklos įterptąją vertę bei naujos veiklos vertę, pokyčiams (2018 m. gruodžio 31 d.):

Gyvybės ir sveikatos draudimo veiklos įterptoji vertė	Austrija, Vokietija	Pokytis	VRE	Pokytis	Iš viso	Pokytis
	tūkst. EUR	%	tūkst. EUR	%	tūkst. EUR	%
Bazinė vertė	2 061 114		2 043 573		4 104 686	
1 % pelningumo kreivės padidėjimas	280 636	13,62	-55 057	-2,69	225 579	5,50
1 % pelningumo kreivės sumažėjimas	-438 094	-21,26	-47 902	2,34	-390 192	-9,51
Akcijų ir nekilojamojo turto vertės sumažėjimas 10 % (atskaitomybės diena)	-55 241	-2,68	-18 177	-0,89	-73 419	-1,79
Akcijų ir nekilojamojo turto kainų svyravimų Padidėjimas 25 %	-33 601	-1,63	-4 822	-0,24	-38 423	-0,94
Pelningumo kreivės svyravimų padidėjimas 25 %	-71 951	-3,49	-9 761	-0,48	-81 712	-1,99
Administracinių išlaidų sumažėjimas 10 %	51 142	2,48	50 610	2,48	101 752	2,48
Atšauktų sutarčių skaičiaus sumažėjimas 10 %	8 024	0,39	64 513	3,16	72 537	1,77
Mirtingumo sumažėjimas 5 % kapitalo kaupimu pagrįsto ir rizikos draudimo srityse	11 013	0,53	58 031	2,84	69 043	1,68
Mirtingumo sumažėjimas 5 % anuiteto	-6 442	-0,31	-1 019	-0,05	-7 461	-0,18
Neatlikus korekcijų dėl svyravimų	-141 303	-6,86	0	0,00	-141 303	-3,44

2018 m. grupės metinė ataskaita

Naujo verslo vertė	Austrija, Vokietija	Pokytis	VRE	Pokytis	Iš viso	Pokytis
	tūkst. EUR	%	tūkst. EUR	%	tūkst. EUR	%
Bazinė vertė	48 838		93 326		142 164	
Pelningumo kreivės padidėjimas 1 %	-174	-0,36	-1 865	-2,00	-2 038	-1,43
Pelningumo kreivės sumažėjimas 1 %	-3 829	-7,84	-240	-0,26	-4 069	-2,86
Administracinių išlaidų sumažėjimas 10 %	3 003	6,15	4 037	4,33	7 041	4,95
Atšauktų sutarčių skaičiaus sumažėjimas 10 %	3 397	6,96	8 206	8,79	11 603	8,16
Mirtingumo sumažėjimas 5 % kapitalo kaupimu pagrįsto ir rizikos	1 656	3,39	7 204	7,72	8 860	6,23
Mirtingumo sumažėjimas 5 % anuiteto draudimo srityje	-1 456	-2,98	17	0,02	-1 439	-1,01
Neatlikus korekcijų dėl svyravimų	-2 789	-5,71	0	0,00	-2 789	-1,96

Jautrumo nustatymas yra grindžiamas valdymo taisyklėmis ir draudėjų elgsena, į kuriuos atsižvelgiama nustatant bazinę vertę. Kiekviena jautrumo vertė apskaičiuojama atskirai. Jei tuo pat metu įvyksta du įvykiai, poveikis nebūtinai bus lygus atskirų jautrumo verčių sumai.

Atidėjiniai turto draudimo ir draudimo nuo nelaimingų atsitikimų srityje

BENDROJI INFORMACIJA

Jei draudėjai pareiškia reikalavimus atlyginti žalą arba tokie reikalavimai yra pareiškiami draudėjams, visos sumos, kurias VIG išmoka ar tikisi išmokėti turto draudimo ir draudimo nuo nelaimingų atsitikimų srityje, pripažįstamos nuostoliais, o tokios žalos tyrimo, reguliavimo ir valdymo išlaidos pripažįstamos išlaidomis reikalavimams tenkinti. VIG formuoja atidėjinius pagal atskiras veiklos sritis, draudimo apsaugos apimtis ir metus, kad grupės įmonės galėtų padengti turto draudimo ir draudimo nuo nelaimingų atsitikimų liudijimų pagrindu susidarančius nuostolius ir išlaidas reikalavimams tenkinti.

Nuostoliai ir išlaidos reikalavimams tenkinti gali būti suskirstyti į dvi kategorijas: rezervus, skirtus padengti žalas, apie kurias buvo pranešta, tačiau kurios dar nėra padengtos, ir rezervus, skirtus padengti žalas, kurios buvo patirtos, tačiau apie kurias dar nepranešta arba kurių tiksli suma dar nenurodyta (PBN, PBNTS). Atidėjiniai nepatenkintiems reikalavimams nustatomi pagal su jais susijusių būsimų mokėjimų, įskaitant išlaidas reikalavimams tenkinti, įverčius. Šie įverčiai atskirai nustatomi kiekvienu konkrečiu atveju, remiantis atidėjinių formavimo metu nustatytais faktais ir aplinkybėmis.

Įverčiai atspindi pagrįstą grupės žalos reguliavimo specialistų nuomonę, grindžiamą bendrąja draudimo atidėjinių formavimo praktika, atitinkamos srities žiniomis ir konkrečios žalos verte. Reguluojant žalą, šie atidėjiniai yra reguliariai koreguojami ir atitinka numatomas galutines išlaidas, būtinas patenkinti visus reikalavimus atlyginti žalą, atsižvelgus į infliaciją, palūkanų normas bei kitus socialinius ir ekonominius veiksnius, galinčius turėti įtakos reikiamai atidėjinių sumai.

Taip pat atsižvelgiama į istorinius paskirstymo modelių ir žalos atlyginimo išmokų pokyčius, žalos, apie kurią buvo pranešta, taip pat neatlygintos žalos lygį ir draudimo apimtis. Be to, atidėjinių įverčiams ir galutinei reikalavimų atlyginti žala vertei įtakos gali turėti teismų priimti sprendimai bei ekonominės sąlygos.

PBN ir PBNTS atidėjiniai formuojami padengti numatomas išlaidas nuostoliams, kurie buvo patirti, tačiau apie kuriuos atskiroms grupės įmonėms dar nepranešta. Kaip ir atidėjiniai reikalavimams, apie kuriuos buvo pranešta, šie atidėjiniai formuojami siekiant padengti numatomas išlaidas, įskaitant reikalavimų tenkinimo išlaidas, būtinas

galutinai patenkinti minėtuosius žalos atlyginimo reikalavimus. Atsižvelgdama į tai, kad, formuojant atidėjinius, šių nuostolių suma nėra žinoma, grupė savo PBN ir PBNTS įsipareigojimus apskaičiuoja remdamasi istoriniais žalų sureguliuojamais duomenimis, pakoreguotais pagal naujausius veiksmų, susijusių su žalos sureguliuojamais, pokyčius. Šie atidėjiniai yra grindžiami įverčiais, nustatytais atsižvelgus į aktuarines ir statistines numatomų išlaidų, reikalingų galutinai patenkinti reikalavimus, prognozes. Analizės atliekamos remiantis konkrečiu metu žinomais faktais ir aplinkybėmis, taip pat teisinių ir (arba) ekonominių veiksmų, turinčių įtakos nuostolių dydžiui, pavyzdžiui, teismų praktikos, infliacijos lygio ir darbo sąnaudų, pokyčių prognozėmis. Sužinojus papildomos informacijos ir gavus reikalavimų atlyginti žalą, šie atidėjiniai yra peržiūrimi ir atitinkamai koreguojami. Laikas, per kurį sužinoma apie atitinkamus žalos atlyginimo reikalavimus ir per kurį jie sureguliuojami, yra svarbus veiksnys, į kurį būtina atsižvelgti formuojant atidėjinius.

Apie lengvai sureguliuojamą žalą, pavyzdžiui, turto sugadinimą transporto priemonių draudimo srityje, pranešama per keletą dienų ar savaitių. Ši žala paprastai atlyginama per vienus metus.

Sudėtingesnių žalos atvejų, pavyzdžiui, asmenų sužalojimo transporto priemonių ar bendrosios civilinės atsakomybės draudimo srityse, sureguliuojamas paprastai reikalauja daugiau laiko (vidutiniškai nuo ketverių iki šešerių metų, o kartais ir daugiau). Sudėtingiems reikalavimams atlyginti žalą, pavyzdžiui, tais atvejais, kai žalos atlyginimas priklauso nuo užsitęsusių teismo proceso rezultatų, patenkinti reikia gerokai daugiau laiko, ypač civilinės atsakomybės draudimo, draudimo nuo nelaimingų atsitikimų, pastatų ir profesinio draudimo srityse.

Galutinė žalos atlyginimo ir reikalavimų tenkinimo išlaidų suma priklauso nuo įvairių nuolat besikeičiančių aplinkybių. Laikotarpiu nuo pranešimo apie žalą iki galutinio jos atlyginimo aplinkybės gali pasikeisti, taigi suformuotus atidėjinius gali tekti pakoreguoti, juos padidinant ar sumažinant. Pavyzdžiui, žalos atlyginimo išlaidoms didelės įtakos gali turėti įstatymų pakeitimai, teismo proceso rezultatai, medicininių išlaidų, išlaidų automobilio ar namo remontui reikiamoms medžiagoms ir valandinio darbo užmokesčio pokyčiai, nuostolių dažnumas ir suma. Dėl šių veiksmų faktinė situacija kartais gali stipriai skirtis nuo numatytosios. Nuostoliams padengti formuojamo rezervo įverčiai yra reguliariai peržiūrimi ir atnaujinami, naudojantis naujausia Valdybai prieinama informacija. Visi atidėjinių įverčių pokyčiai atsispindi veiklos rezultate. Konservatyvią politiką, kurią VIG įgyvendina atidėjinių atžvilgiu, patvirtina, pavyzdžiui, tai, kad likvidavus nuostolių rezervus, paprastai gaunamas pelnas. Įvertinusi grupės vidines procedūras ir turimą informaciją, valdyba mano, kad grupės atidėjiniai turto draudimo ir draudimo nuo nelaimingų atsitikimų srityje yra pakankami. Vis dėlto, nuostolių rezervų formavimas yra neapibrėžtas procesas, taigi neįmanoma garantuoti, kad galutinai nuostoliai nesiskirs nuo pirminių grupės įverčių.

ŽALOS ATLYGINIMO IŠMOKŲ IR BENDRO NUOSTOLIŲ REZERVO POKYČIAI

Toliau esančiose lentelėse pateikiama informacija apie konkrečiais metais atliktus žalos atlyginimo mokėjimus ir VIG tiesioginių nuostolių rezervai, buvę nurodytų metų pabaigoje. Atidėjinių sumos atspindi numatytų nuostolių sumas, nustatytas atsižvelgus į einamaisiais ir visais ankstesniais metais pareikštus žalos atlyginimo reikalavimus, kurie balanso sudarymo dieną nebuvo patenkinti, įskaitant PBN ir PBNTS.

Šioje lentelėje pateikiama informacija turi būti vertinama atsargiai, nes kiekviena suma buvo nustatyta atsižvelgus į visų ankstesniais laikotarpiais įvykusių pokyčių įtaką. Aplinkybės ir tendencijos, turėjusios įtakos įsipareigojimų apimčiai, gali pasikartoti ir ateityje, taigi šioje lentelėje pateikta informacija neleidžia daryti patikimų išvadų apie būsimus rezultatus.

Žalos atlyginimo mokėjimai, atlikti atitinkamais metais, nustatyti atitinkamo balanso sudarymo dieną (bendri)

Mokėjimo metai*	Kalendoriniai metai									
	≤2009	2010	2011	2012	2013	2014	2015	2016	2017	2018
tūkst. EUR										
2009 m. ir anksčiau	2 638 862	1 017 100	350 748	181 200	133 098	95 419	86 600	72 962	45 878	48 187
2010		1 714 403	705 902	161 705	73 596	44 006	26 997	25 863	17 143	22 121
2011			1 616 214	651 472	101 100	107 425	52 275	43 849	33 054	25 382
2012				1 711 639	775 993	194 023	93 221	84 701	44 606	28 075
2013					1 811 908	705 274	179 122	130 960	70 628	36 587
2014						1 545 509	773 664	192 081	101 832	54 209
2015							1 565 072	734 971	212 354	91 806
2016								1 619 590	806 055	204 162
2017									1 827 020	885 844
2018										1 816 053
Iš viso	2 638 862	2 731 503	2 672 864	2 706 016	2 895 695	2 691 656	2 776 951	2 904 977	3 158 570	3 212 426

* Ankstesnių metų rezultatai gali skirtis dėl valiutos perskaičiavimo ir konsolidavimo apimties pokyčių.

Nuostolių rezervas, suformuotas atitinkamais metais ir buvęs atitinkamo balanso sudarymo dieną (bendras)

Suformavimo metai*	Kalendoriniai metai									
	≤2009	2010	2011	2012	2013	2014	2015	2016	2017	2018
tūkst. EUR										
2009 m. ir anksčiau	3 303 433	2 007 309	1 435 256	1 040 764	834 637	740 025	627 477	572 594	533 647	474 305
2010		1 531 658	651 662	393 540	230 501	171 228	137 247	105 523	94 873	75 507
2011			1 608 789	768 190	412 251	270 822	194 945	157 931	122 216	101 006
2012				1 602 011	767 831	440 116	286 807	212 221	169 230	142 029
2013					1 695 511	789 978	480 548	280 509	197 735	154 313
2014						1 749 247	813 249	468 519	313 557	234 036
2015							1 687 291	787 903	467 615	299 946
2016								1 757 426	803 864	497 502
2017									1 903 463	863 161
2018										1 999 997
Iš viso	3 303 433	3 538 967	3 695 707	3 804 505	3 940 731	4 161 416	4 227 564	4 342 626	4 606 200	4 841 802

* Ankstesnių metų rezultatai gali skirtis dėl valiutos perskaičiavimo ir konsolidavimo apimties pokyčių.

Perdraudimas

VIG riboja galimus įsipareigojimus, kylančius iš draudimo veiklos, perleisdama atitinkamą prisiimtos rizikos dalį tarptautinei perdraudimo rinkai. Dalis grupės įmonių rizikos yra perdraudžiama VIG viduje, taigi perleidžiama grupės lygmens perdraudikams.

PERDRAUDIMO GAIRĖS

Rengdamas perdraudimo strategiją kitiems finansiniams metams, Įmonių perdraudimo skyrius kasmet nustato Perdraudimo gaires kartu su už perdraudimą atsakingu Valdybos nariu. Pagal šias gaires kiekviena grupės įmonė, pasitarusi su Įmonių perdraudimo skyriumi, privalo pasirūpinti jai tinkama perdraudimo apsauga. Šios gairės reglamentuoja toliau nurodytus aspektus.

PERDRAUDIMAS YRA BŪTINOJI SĄLYGA, LEIDŽIANTI SUTEIKTI DRAUDIMO APSAUGĄ

Draudimo skyriai turi teisę prisiimti rizikos draudimo įsipareigojimus tik tada, kai yra pasirūpinta pakankama perdraudimo apsauga.

PRISIIMAMA RIZIKA

Remiantis grupės mastu įgyvendinama politika, prisiimama rizika (vertinant tikėtinų maksimalių nuostolių (TMN) požiūriu) negali viršyti 50 mln. EUR už pirmąjį stichinės nelaimės įvykį ir 20 mln. EUR už kiekvieną papildomą įvykį. Visoje grupėje didžiausia prisiimama rizika kiekvienu individualių nuostolių atveju nesiekia 10 mln. EUR.

PERDRAUDIKŲ PASIRINKIMAS. DIVERSIFIKAVIMAS

VIG ir jai priklausančios įmonės paskirsto perdraudimo apsaugą tarp įvairių tarptautinių perdraudimo įmonių, kurios, VIG manymu, užtikrina tinkamą kredito kokybę. Tokiu būdu siekiama maksimaliai sumažinti riziką, kylančią dėl vieno perdraudiko nemokumo (kredito riziką). Konkrečiam perdraudikui taikomus limitus individualiai nustato kiekviena patronuojamoji įmonė.

PERDRAUDIKŲ PASIRINKIMAS. REITINGAI

Draudimo srityse, kurioms būdingi ilgi žalos atlyginimo terminai, ypač transporto priemonių valdytojų civilinės atsakomybės, bendros civilinės atsakomybės ir aviacijos draudimo srityse, VIG renkasi perdraudikus, turinčius itin aukštą reitingą (ne žemesnį nei agentūros „Standard & Poor’s“ nustatytas A reitingas, o geriau – AA arba aukštesnis reitingas), kuriuo įmonė, tikėtina, bus įvertinta ir ateityje. Net ir draudimo srityse, kuriose žalos atlyginimo procesas užbaigiamas greitai (pavyzdžiui, stichinių nelaimių, gaisro, technologijų, transporto, audrų, vagystės įsilaužiant, namų ūkio, vandens vamzdinių, savanoriško automobilių draudimo srityse), ir kurių perdraudimo paslaugas teikia didesnis skaičius perdraudikų, pirmenybė teikiama įmonėms, turinčioms agentūros „Standard & Poor’s“ nustatytą A arba aukštesnį reitingą. Perdraudikai, turintys žemesnį reitingą, pasirenkami itin retai ir tik ribotam laikotarpiui.

PERDRAUDIMO PROGRAMŲ KŪRIMAS

Jei tai yra ekonomiškai pagrįsta, bet kuri grupės įmonė gali individualiai įsigyti perdraudimo apsaugą iš išorinių perdraudikų. Jei grupės įmonė gali individualiai įsigyti perdraudimo apsaugą tik ekonomiškai nepalankiomis sąlygomis, VIG, kiek tai yra įmanoma, siekia sudaryti bendras perdraudimo sutartis, apimančias riziką, kylančią stichinių nelaimių, turto draudimo, draudimo nuo nelaimingų atsitikimų, transporto, aviacijos ir transporto priemonių draudimo srityse. Jei reikia, siekiant pakankamo saugumo lygio, grupės viduje sudarytos perdraudimo sutartys retrocesijos pagrindu taip pat perleidžiamos perdraudimo rinkos dalyviams. Įmonės „Wiener Städtische“ perdraudimo gairės yra pateikiamos toliau. Visos kitos grupės įmonės prisiima riziką, neviršijančią įmonės „Wiener Städtische“ prisiimamos rizikos.

PERDRAUDIMO APSAUGA. ĮMONĖS „WIENER STÄDTISCHE“ PAVYZDYS

Stichinės nelaimės

Įmonė „Wiener Städtische“ siūlo draudimą nuo žalos, kuri atsiranda dėl stichinių nelaimių, pavyzdžiui, audros, krušos, potvynio ar žemės drebėjimo. Siekdama riboti draudimo nuo stichinių nelaimių srityje prisiimamą riziką, t. y. užtikrinti, kad ji neviršytų 16,5 mln. EUR už pirmąjį nuostolių įvykį ir 5,0 mln. EUR už kiekvieną papildomą įvykį, įmonė „Wiener Städtische“ AG naudoja perdraudimo paslaugomis.

Privačių klientų verslas

Privačių klientų verslą daugiausia sudaro stabilūs draudimo portfeliai, teikiantys apskaičiuojamus rezultatus, kuriems būdingas stabilus žalos atlyginimo reikalavimų pateikimo dažnumas. Taigi tokių periodiškai pateikiamų reikalavimų rizika perdraudžiama tik padidintos rizikos srityse, pavyzdžiui, draudimo nuo audros srityje, tikslingai naudojantis proporcinio perdraudimo paslaugomis, siekiant sumažinti įtaką prisiimtai rizikai. Mažo tikėtinų didelių nuostolių kiekio įtaka prisiimtai rizikai apdraudžiama naudojantis neproporcinio perdraudimo paslaugomis. Net ir šiame veiklos segmente didžiausias grynasis įmonės „Wiener Städtische“ nuostolis svyruoja tarp 1 ir 2 mln. EUR, priklausomai nuo verslo srities.

Valdymas ir kontrolė**LIKVIDUMO VALDYMAS**

Savo likvidumą VIG valdo taikydama įmonės „VIG Holding“ Valdybos patvirtintas gaires. Paprastai, įmonė „VIG Holding“ ir kiekviena patrunuojamoji įmonė yra atsakingos už savo likvidumo planavimą. Būdamą grupės patrunuojančiąją įmone, „VIG Holding“ yra atsakinga už kapitalo paskirstymą grupės mastu. Tai leidžia veiksmingai paskirstyti kapitalą visoje grupėje. Be to, tai leidžia įmonei „VIG Holding“ užtikrinti, kad numatytasis likvidumo lygis ir kapitalo ištekliai būtų prieinami tiek grupės lygmenyje, tiek individualiuose veiklos vienetuose.

Didžiąją dalį kasdienei veiklai būtino likvidaus turto sudaro įmokos, gaunamos iš pirminės draudimo veiklos, reguliarios pajamos iš investicijų ir investicijų pardavimo pajamos. Iš šių įplaukų dengiamos turto draudimo ir draudimo nuo nelaimingų atsitikimų žalos atlyginimo išlaidos bei draudimo išmokos gyvybės ir sveikatos draudimo srityse. Likęs grynasis likvidus turtas yra naudojamas įsigijimo ir veiklos išlaidoms padengti.

Nustatyti draudimo veiklos terminai užtikrina reikiąą likvidumo atsargą. Skirtingai nuo gaunamų įmokų, VIG garantuoja draudimo apsaugą tam tikrą laikotarpį, per kurį negeneruojama jokių pinigų srautų, kol neįvyksta draudžiamasis įvykis. Šiuo laikotarpiu likvidumo atsargos yra investuojamos ir generuoja pajamas iš investicijų. Dalis turto yra laikoma likvidžių investicijų forma tam, kad grupė galėtų jas greitai paversti pinigais, reikalingais žalai atlyginti. Be to, siekiant užtikrinti, kad pajamos iš apmokėtinų obligacijų būtų gautos tada, kai, tikėtina, jos bus reikalingos, investicijų į obligacijas portfelis yra struktūrizuojamas. Išoriniai veiksniai, pavyzdžiui, kapitalo rinkos pokyčiai ir palūkanų normos lygis, turi įtakos grupės likvidumui, t. y. didina arba riboja galimybę parduoti investicijų portfelį rinkos verte.

Apdraustos žalos atsiradimo laikas, dažnumas ir apimtis taip pat turi įtakos likvidumui turto draudimo ir draudimo nuo nelaimingų atsitikimų srityje. Svarbus ir pratęstų liudijimų skaičius.

Likvidumo poreikiams gyvybės draudimo srityje įtakos paprastai turi skirtumas tarp faktinio mirtingumo lygio ir prielaidų, kuriomis buvo naudotasi apskaičiuojant draudimo atidėjinius. VIG likvidumo poreikius taip pat lemia rinkoms būdinga grąža ar minimalios palūkanų normos, taip pat gyvybės draudimo srities klientų elgsena, pavyzdžiui, atšauktų ar nutrauktų draudimo liudijimų skaičius.

KAPITALO VALDYMAS

Veikiant akcininkų ir draudimo klientų interesais, mūsų tikslas yra užtikrinti, kad VIG visada turėtų pakankamai kapitalo ir visos veikiančios draudimo įmonės laikytųsi joms nustatytų minimalių kapitalo reikalavimų. Dėl sėkmingos verslo strategijos, VIG visada turi pakankamai kapitalo išteklių. Siekiame užtikrinti, kad taip būtų ir ateityje, nes pakankama kapitalo bazė leidžia pasinaudoti pelningomis augimo galimybėmis ir sušvelninti neigiamą didelių nuostolių įvykių poveikį.

Agentūros „Standard & Poor’s“ reitingas

VIG taip pat svarbu nuolat išlaikyti aukštą kredito reitingą, kurį nustato agentūra „Standard & Poor’s“ (S&P). S&P reguliariai reitinguoja įmonių grupę. Agentūra turi savą kapitalo modelį, kurį taiko vertindama santykį tarp įmonei reikiamo rizikos kapitalo ir jos turimų kapitalo išteklių. 2018 m. rugpjūtį agentūra S&P patvirtino VIG suteiktą A+ reitingą su stabilia perspektyva.

Subordinuotosios obligacijos, išleistos 2013 m. (500 mln. EUR, 2 pakopos, pirmojo pareikalavimo data: 2023 m. spalio 9 d.), 2015 m. (400 mln. EUR, 2 pakopos, pirmojo pareikalavimo data: 2026 m. kovo 2 d.) ir 2017 m. (200 mln. EUR, 2 pakopos, pirmojo pareikalavimo data: 2027 m. balandžio 13 d.), agentūros S&P buvo įvertintos A- reitingu. 2008 m. išleistos mišrios obligacijos (likusi apimtis: 198 mln. EUR, ribotos 1 pakopos) buvo išpirktos pirmojo pareikalavimo dieną, t. y. 2018 m. rugsėjo 12 d.

Remiantis 2018 m. rugpjūčio 30 d. paskelbta agentūros S&P reitingo suteikimo ataskaita, VIG kapitalo ištekliai viršija AAA lygiui nustatytus reikalavimus. Tai reiškia, kad VIG turi labai aukštą kredito reitingą, palyginus su panašiomis draudimo įmonėmis, ir didelius kapitalo išteklius. Reguliariai planuodama kapitalą, VIG atsižvelgia į turimo reitingo įtaką ir ilginau siekia užtikrinti šio reitingo stabilumą.

Aktyvus kapitalo valdymas

Stebėdama savo kapitalo pozicijas, VIG taiko pirmiau išvardytus kriterijus ir imasi atitinkamų priemonių kapitalo sudėčiai gerinti bei kapitalo ir mokumo padėčiai stiprinti. VIG nusistatė tikslą išlaikyti esamą mokumo lygį visose jai priklausančiose įmonėse, nepaisant planuojamo augimo. Grupės lygmenyje nustatytas saugus 170–230 % lygis.

Valdant kapitalą, daugiausia dėmesio skiriama antraeilams ilgalaikiams įsipareigojimams, turintiems kapitalui būdingų savybių. VIG lždo skyrius nuolat stebi kapitalo rinkos pokyčius, daugiau dėmesio skirdamas įvykiams, susijusiems su kapitalui būdingų savybių turinčiomis obligacijomis Europos draudimo sektoriuje. Analizuojamas naujų kapitalo rinkoje kuriamų draudimo įmonėms pritaikytų kapitalo priemonių tinkamumas mūsų įmonių grupei.

Kapitalo ištekliai

2018 m. gruodžio 31 d. įmonių registre įregistruotas 132 887 468,20 EUR akcinis kapitalas, padalytas į 128 000 000 nominaliosios vertės neturinčių paprastųjų pareikštinių akcijų, suteikiančių balsavimo teises. 2018 m. gruodžio 31 d. (taip pat 2017 m.) įmonė „VIG Holding“ neturėjo nuosavybės teise valdomų nuosavų akcijų. Gavusi akcininkų įgaliojimą, „VIG Holding“ turi teisę padidinti akcininkų turtą išleisdama paprastųjų arba privilegijuotųjų akcijų. Atskiri įgaliojimai pateikiami 8 pastaboje. Duomenys apie konsoliduotąjį akcininkų turtą pateikiami 158 puslapyje.

2018 m. gruodžio 31 d. VIG mokumo koeficientas buvo 238,6 % (2017 m. gruodžio 31 d.: 220,3 %).

Ilgalaikių skolų finansavimas

2018 m. gruodžio 31 d. VIG turėjo subordinuotųjų obligacijų su įvairios trukmės išpirkimo terminais. Išsami informacija apie VIG obligacijų programą pateikiama 9 pastaboje. Informacija apie antraeilius įsipareigojimus pateikiama 161 puslapyje. Sprendžiant pagal nustatytus terminus, VIG orientuojasi į antraeilius įsipareigojimus, kurie yra reikalavimus atitinkantis kapitalas. Bendros kapitalo rinkos sąlygos ir kitos aplinkybės, turinčios įtakos visam finansinių paslaugų sektoriui bei įmonių grupei, galėjo turėti neigiamos įtakos skolų finansavimo kainai ir prieinamumui. Taigi grupės tikslas yra aktyviai valdyti turimo kapitalo sudėtį, maksimaliai sumažinant refinansavimo riziką.

KONSOLIDUOTOJO BALANSO AIŠKINAMASIS RAŠTAS – TURTAS

1. NEMATERIALUSIS TURTAS

Sudėtis	2018 12 31	2017 12 31
tūkst. EUR		
Prestižas	1 475 206	1 537 694
Įsigyti draudimo portfeliai	33 311	28 092
Kitas nematerialusis turtas	452 362	404 855
Įsigyta programinė įranga	362 838	334 821
Kitą	89 524	70 034
Iš viso	1 960 879	1 970 641

Prestižo didinimas	2018 12 31	2017 12 31
tūkst. EUR		
Įsigijimo išlaidos	1 906 517	1 884 782
Sukauptas nusidėvėjimas praėjusių metų gruodžio 31 d.	-368 823	-352 592
Buhalterinė vertė praėjusių metų gruodžio 31 d.	1 537 694	1 532 190
Valiutų kurso skirtumai	-8 077	23 790
Sausio 1 d. buhalterinė vertė	1 529 617	1 555 980
Papildymai	808	1 176
Verčių sumažėjimai	-55 219	-19 462
Gruodžio 31 d. buhalterinė vertė	1 475 206	1 537 694
Sukauptas vertės sumažėjimas gruodžio 31 d.	424 751	368 823
Įsigijimo išlaidos	1 899 957	1 906 517

Einamojo ataskaitinio laikotarpio vertės sumažėjimai yra susiję su Rumunijos ir Turkijos PGV grupėmis.

2018 m. antrąjį ketvirtį padidėjus Rumunijos vyriausybės obligacijų pelningumui, VIG atnaujino savo planus dėl Rumunijoje veikiančių patronuojamųjų įmonių. Nustačius veiklos rezultatų pablogėjimą vienoje srityje, buvo atliktas 2018 m. pirmojo pusmečio vertės sumažėjimo patikrinimas Rumunijos PGV grupėje. Nustatytas 50,1 mln. EUR vertės sumažėjimas pripažintas kaip 2018 finansinių metų išlaidos.

Turkijos PGV grupės prestižo vertės sumažėjimą lėmė politinis netikrumas ir su tuo susijęs infliacijos padidėjimas bei valiutų kursų svyravimai.

Praėjusiais metais vertės sumažėjimas buvo susijęs su Ukrainos, Moldovos ir Albanijos (įskaitant Kosovą) PGV grupėmis.

Pinigus generuojančių vienetų prestižo buhalterinė vertė	2018 12 31	2017 12 31
tūkst. EUR		
Austrija	301 716	301 716
Čekijos Respublika	438 754	442 002
Slovakija	111 257	111 257
Lenkija	140 767	144 127
Rumunija	110 731	160 899
Baltijos valstybės	75 301	75 301
Vengrija	16 005	16 555
Bulgarija	184 154	184 154
Gruzija	14 510	14 349
Turkija	0	6 433
Albanija, įskaitant Kosovą	13 125	12 186
Kroatija	45 782	45 612
Šiaurės Makedonija	12 579	12 579
Serbija	0	239
Pagrindinės įmonės	10 525	10 285
Iš viso	1 475 206	1 537 694

Informacija apie prielaidas, naudotas atliekant vertės sumažėjimo testą, pateikiama skirsnyje „Nefinansinio turto vertės sumažėjimas“ (žr. 93 puslapį).

Įsigytos programinės įrangos vystymas	2018 12 31	2017 12 31
tūkst. EUR		
Įsigijimo išlaidos	1 055 450	1 001 317
Sukauptas nusidėvėjimas praėjusių metų gruodžio 31 d.	-720 629	-605 556
Buhalterinė vertė praėjusių metų gruodžio 31 d.	334 821	395 761
Valiutų kurso skirtumai	-902	1 254
Sausio 1 d. buhalterinė vertė	333 919	397 015
Perklasifikavimai	-673	1 350
Papildymai	71 755	55 728
Perleidimai	-4 147	-1 744
Konsolidavimo apimties pokyčiai	2 101	0
Planuotas nusidėvėjimas	-40 117	-81 886
Verčių sumažėjimai	0	-35 642
Gruodžio 31 d. buhalterinė vertė	362 838	334 821
Sukauptas nusidėvėjimas gruodžio 31 d.	753 229	720 629
Įsigijimo išlaidos	1 116 067	1 055 450

Atliekant 2018 m. gruodžio 31 d. pateikto vertės sumažėjimo testą, buvo įvertintas ir bendras turtas. Daugiau informacijos pateikiama 93 puslapyje.

Konsolidavimo apimties pokytį lėmė tai, kad į konsoliduotąsias ataskaitas pirmą kartą buvo įtrauktos įmonės „Vienna Osiguranje“ (Bosnija ir Hercegovina), „Seesam Insurance“ AS ir UAB „Compensa Services“.

Informacija apie prielaidas, naudotas atliekant vertės sumažėjimo testą, pateikta skirsnyje „Apskaitos politika, taikoma specifiniams konsoliduotųjų finansinių ataskaitų straipsniams“ (žr. 93 puslapį). Vertės sumažėjimas praėjusiais metais buvo grindžiamas galimų reguliavimo reikalavimų dėl esamų sistemų taikymo ateityje rizikos analizės rezultatais.

2. INVESTICIJOS

Sudėtis	2018 12 31	2017 12 31
tūkst. EUR		
Žemė ir pastatai	5 965 666	5 684 598
Nuosavybės pagrindu konsoliduotų įmonių akcijos	221 312	298 149
Paskolos ir kitos investicijos	3 356 069	3 267 067
Kiti vertybiniai popieriai	26 745 279	26 683 093
Iš viso	36 288 326	35 932 907

2.1. Žemė ir pastatai

Pokyčiai	Savoms reikmėms	
	2018 12 31	2017 12 31
tūkst. EUR		
Įsigijimo išlaidos	657 111	634 965
Sukauptas nusidėvėjimas praėjusių metų gruodžio 31 d.	-226 205	-205 481
Buhalterinė vertė praėjusių metų gruodžio 31 d.	430 906	429 484
Valiutų kurso skirtumai	-1 959	7 846
Sausio 1 d. buhalterinė vertė	428 947	437 330
Perklasifikavimai	4 420	456
Papildymai	41 545	13 430
Perleidimai	-423	-1 985
Vertės padidėjimas	114	2 264
Planuotas nusidėvėjimas	-14 392	-19 863
Verčių sumažėjimai	-1 230	-726
Gruodžio 31 d. buhalterinė vertė	458 981	430 906
Sukauptas nusidėvėjimas gruodžio 31 d.	239 871	226 205
Įsigijimo išlaidos	698 852	657 111
Iš jų žemei	52 092	45 014

Vertės sumažėjimą daugiausia lėmė tai, kad žemės ir pastatų tikroji vertė nesiekė buhalterinės vertės (remiantis vertinimo ataskaitomis).

Pokyčiai	Investicinis turtas	
	2018 12 31	2017 12 31
tūkst. EUR		
Išsigijimo išlaidos	7 577 673	7 328 996
Sukauptas nusidėvėjimas praėjusių metų gruodžio 31 d.	-2 323 981	-2 156 857
Buhalterinė vertė praėjusių metų gruodžio 31 d.	5 253 692	5 172 139
Valiutų kurso skirtumai	-562	3 317
Sausio 1 d. buhalterinė vertė	5 253 130	5 175 456
Perklasifikavimai	-4 094	-617
Papildymai	391 043	264 893
Perleidimai	-51 418	-50 721
Konsolidavimo apimties pokyčiai	73 472	38 684
Vertės padidėjimas	433	5 457
Planuotas nusidėvėjimas	-146 889	-159 948
Verčių sumažėjimai	-8 992	-19 512
Gruodžio 31 d. buhalterinė vertė	5 506 685	5 253 692
Sukauptas nusidėvėjimas gruodžio 31 d.	2 445 939	2 323 981
Išsigijimo išlaidos	7 952 624	7 577 673
Iš jų žemei	1 174 079	1 112 560
Pajamos iš nuomos	555 708	535 230
Neapibrėžtosios nuomos pajamos iš veiklos nuomos	69	205
Iš investicinio turto	555 639	535 025
Veiklos išlaidos nuomojamam investiciniam turtui	156 548	159 951
Veiklos išlaidos laisvam investiciniam turtui	7 271	7 183

Konsolidavimo apimties pokyčius lėmė tai, kad į konsoliduotąsias finansines ataskaitas pirmą kartą buvo įtrauktas turtas adresu Nußdorfer Straße 90–92 (+42 701 000 EUR) ir įmonė TECHBASE, GmbH (+30 771 000 EUR).

Vertės sumažėjimą daugiausia lėmė tai, kad žemės ir pastatų tikroji vertė nesiekė buhalterinės vertės (remiantis vertinimo ataskaitomis).

2.2. Nuosavybės pagrindu konsoliduotų įmonių akcijos

Pokyčiai	2018 12 31	2017 12 31
tūkst. EUR		
Buhalterinė vertė praėjusių metų gruodžio 31 d.	298 149	269 699
Sausio 1 d. buhalterinė vertė	298 149	269 699
Papildymai	706	345
Perleidimai	0	-5 390
Konsolidavimo apimties pokyčiai	-95 361	863
KBP pokyčių dalis	-439	3 139
Nuosavybės pagrindu konsoliduotų įmonių laikotarpio pro rata rezultatas	37 859	44 941
Išmokėti dividendai	-19 602	-15 448
Gruodžio 31 d. buhalterinė vertė	221 312	298 149
Iš jos Austrijos segmento	179 094	256 879
Iš jos Čekijos Respublikos segmento	30 345	29 649
Iš jos Pagrindinių įmonių segmento	11 873	11 621

Asocijuotosios įmonės vertinamos taikant nuosavybės metodą.

Reikšmingų asocijuotųjų įmonių akcijos

2018

	„Beteiligungs- und Wohnungs- anlagen“, GmbH	„Gewista-Werbe- gesellschaft“, m.b.H.	„Österreichisches Verkehrsbüro	S IMMO“, AG*	„VBV - Betriebliche Altersvorsorge“, AG
tūkst. EUR					
Grupės dalis (%)	25.00 %	33.00 %	36.58 %	10.33 %	23.71 %
Pajamos	0	84 527	555 967	92 767	62 113
Išlaidos	-193	-70 371	-537 919	-57 263	-38 095
Finansinis rezultatas	18 670	13 235	2 811	50 103	6 175
Mokesčiai	2 062	-3 521	-4 523	-14 478	-7 625
Laikotarpio rezultatas	20 539	23 870	16 336	71 129	22 568
Patruojančiosios įmonės mažumos dalis	0	0	-145	-197	0
Laikotarpio rezultatas, išskyrus nekontroliuojamas dalis	20 539	23 870	16 191	70 932	22 568
nekontroliuojamos dalys	462	7 537	368	3 606	508
akcininkų turimos asocijuotųjų įmonių akcijos	20 077	16 333	15 968	67 523	22 060
Rezultato dalis	5 135	7 877	5 923	7 327	5 351
Ilgalaikis turtas	340 336	76 090	108 762	2 366 995	319 272
Trumpalaikis turtas (įskaitant kitą turtą)	31 199	85 673	196 381	137 186	10 731 335
Pasiskolintos sumos	-254 521	-61 563	-214 066	-1 579 396	-10 831 947
Grynasis turtas	117 014	100 200	91 077	924 785	218 660
nekontroliuojamos dalys	2 633	31 638	2 049	46 887	4 920
akcininkų turimos asocijuotųjų įmonių akcijos	114 381	68 562	89 028	877 898	213 740
Grynojo turto dalis	29 254	33 066	33 314	95 361	51 844
Prestižas	0	0	24 460	0	0
Pardavimas	0	0	0	-95 361	0
Turimų asocijuotųjų įmonių akcijų buhalterinė vertė	29 254	33 066	57 774	0	51 844

* 2018 m. balandžio 9 d. pardavus įmonę S IMMO AG.

Įmonės „Beteiligungs- und Immobilien“, GmbH ir „Beteiligungs- und Wohnungsanlagen“, GmbH buvo įtrauktos į konsoliduotąsias finansines ataskaitas nurodžius kitą balanso sudarymo dieną (rugsėjo 30 d.).

Reikšmingose asocijuotosese įmonėse turimų akcijų pokyčiai

2018

	„Beteiligungs- und Wohnungs- anlagen“, GmbH	„Gewista-Werbe- gesellschaft“, m.b.H.	„Österreichisches Verkehrsbüro	S IMMO“, AG*	„VBV - Betriebliche Altersvorsorge“, AG
tūkst. EUR					
Buhalterinė vertė praėjusių metų gruodžio 31 d.	26 339	29 508	56 117	90 916	47 519
Sausio 1 d. buhalterinė vertė	26 339	29 508	56 117	90 916	47 519
Papildymai	0	0	0	0	694
Konsolidavimo apimties pokyčiai	0	0	0	-95 361	0
KBP pokyčių dalis	0	0	-315	-147	-143
Nuosavybės pagrindu konsoliduotų įmonių laikotarpio pro rata rezultatas	5 135	7 877	5 923	7 327	5 351
Išmokėti dividendai	-2 220	-4 319	-3 951	-2 735	-1 577
Gruodžio 31 d. buhalterinė vertė	29 254	33 066	57 774	0	51 844

Asocijuotųjų įmonių reikšmingumas paprastai nustatomas pagal buhalterinės vertės sumą, nustatytą taikant nuosavybės metodą.

2.3. Paskolos ir kitos investicijos

Paskolos ir kitos investicijos	2018 12 31	2017 12 31
tūkst. EUR		
Paskolos	1 349 605	1 394 260
Perklasifikuotos paskolos	179 522	241 511
Obligacijos, klasifikuojamos kaip paskolos	926 137	952 908
Tarpinė suma	2 455 264	2 588 679
Kitos investicijos	900 805	678 388
iš jų indėliai bankuose	810 286	574 650
iš jų perimto perdraudimo verslo indėliai	90 503	95 280
Iš viso	3 356 069	3 267 067

Bendro paskolų portfelio sudėtis	2018 12 31	2017 12 31
tūkst. EUR		
Paskolos	1 349 605	1 394 260
Paskolos nekonsoliduotoms susijusioms įmonėms	125 215	75 708
Paskolos dalyvavimui kitose įmonėse	35 577	33 383
Hipotekos paskolos	416 336	391 716
Draudimo liudijimais užtikrintos paskolos ir išankstiniai mokėjimai	22 390	23 517
Kitos paskolos	750 087	869 936
viešosioms institucijoms	161 478	207 499
finansų institucijoms	170 720	207 264
kitiems komerciniams paskolos gavėjams	416 574	453 773
privatiems asmenims ir kt.	1 315	1 400
Perklasifikuotos paskolos	179 522	241 511
Obligacijos, klasifikuojamos kaip paskolos	926 137	952 908
viešosioms institucijoms	110 293	111 758
finansų institucijoms	777 874	791 313
kitiems komerciniams paskolos gavėjams	37 970	49 837
Iš viso	2 455 264	2 588 679

Viešojo sektoriaus paskolos gavėjai yra nacionalinės, valdžios ir vietos valdžios institucijos. Kitų paskolų kategorijai priskirtos paskolos paprastai yra draudimo liudijimais neužtikrintos paskolos.

Apie 48,9 % visų pateiktų paskolų yra užtikrintos įkeistu turtu.

Paskolų pokyčiai (iš viso)	2018 12 31	2017 12 31
tūkst. EUR		
Įsigijimo išlaidos	2 619 873	2 815 842
Sukauptas nusidėvėjimas praėjusių metų gruodžio 31 d.	-31 194	-38 197
Buhalterinė vertė praėjusių metų gruodžio 31 d.	2 588 679	2 777 645
Valiutų kurso skirtumai	-475	1 115
Sausio 1 d. buhalterinė vertė	2 588 204	2 778 760
Perklasifikavimai	-10 000	0
Papildymai	142 905	169 018
Perleidimai	-266 809	-352 493
Konsolidavimo apimties pokyčiai	1 325	0
Vertės padidėjimas	85	92
Verčių sumažėjimai	-446	-6 698
Gruodžio 31 d. buhalterinė vertė	2 455 264	2 588 679
Sukauptas nusidėvėjimas gruodžio 31 d.	30 989	31 194
Įsigijimo išlaidos	2 486 253	2 619 873

Viso paskolų portfelio terminai	2018 12 31	2017 12 31
tūkst. EUR		
Paskolos	1 349 605	1 394 260
iki vienerių metų	46 280	113 521
nuo vienerių iki penkerių metų	225 099	222 503
nuo penkerių iki dešimties metų	387 204	384 548
daugiau nei dešimt metų	691 022	673 688
Obligacijos, klasifikuojamos kaip paskolos	926 137	952 908
iki vienerių metų	122 085	33 969
nuo vienerių iki penkerių metų	271 311	231 352
nuo penkerių iki dešimties metų	248 441	404 126
daugiau nei dešimt metų	284 300	283 461

Finansinių priemonių, priskirtų kategorijai „Galimos parduoti finansinės priemonės“, kurios 2008 m. buvo perklasifikuotos kaip paskolos, tikroji vertė perklasifikavimo dieną buvo 1 037 036 000 EUR.

2.4. Kiti vertybiniai popieriai

Pokyčiai	Laikomi iki termino pabaigos (įskaitant perklasifikuotus)		Galimi parduoti		Pripažinti tikraja verte pelno (nuostolių) ataskaitoje*	
	2018 12 31	2017 12 31	2018 12 31	2017 12 31	2018 12 31	2017 12 31
tūkst. EUR						
Įsigijimo išlaidos	3 127 710	3 063 233				
Sukauptas nusidėvėjimas praėjusių metų gruodžio 31 d.	-261	2 589				
Buhalterinė vertė praėjusių metų gruodžio 31 d.	3 127 449	3 065 822	23 220 303	21 851 248	335 341	461 290
Valiutų kurso skirtumai	-21 564	136 911	-20 310	34 806	-4 457	5 569
Sausio 1 d. buhalterinė vertė	3 105 885	3 202 733	23 199 993	21 886 054	330 884	466 859
Perklasifikavimai	0	0	-720	-10 676	13 811	-1 988
Papildymai	98 527	149 434	3 392 352	4 187 627	372 993	174 378
Perdavimai, gražinimai	-280 313	-224 289	-2 270 603	-2 966 688	-390 045	-301 222
Konsolidavimo apimtys pokytis	11 902	0	-40 789	46 290	0	0
Pelno (nuostolio) ataskaitoje pripažintos vertės pasikeitimai	0	0	0	0	-58	-2 686
Tiesiogiai nuosavybėje pripažįstami pasikeitimai	0	0	-791 865	86 153	0	0
Verčių sumažėjimai	0	-429	-6 675	-8 457	0	0
Gruodžio 31 d. buhalterinė vertė	2 936 001	3 127 449	23 481 693	23 220 303	327 585	335 341
Sukauptas vertės padidėjimas (nusidėvėjimas) gruodžio 31 d.	1 382	261				
Įsigijimo išlaidos	2 937 383	3 127 710				

* Įskaitant parduoti laikomas priemones.

Galimų parduoti finansinių priemonių kategorijos pokyčius, pripažintus tiesiogiai kapitalo straipsnyje, daugiausia lėmė pelningumo kreivės įtaka vertybiniais popieriams, kuriems nustatyta fiksuota palūkanų norma.

Galimų parduoti ir tikraja verte pelno (nuostolio) ataskaitoje pripažintų (įskaitant laikomų parduoti) vertybinių popierių perklasifikavimai paprastai yra perklasifikavimai iš su investiciniais vienetais ir rodikliais susieto gyvybės draudimo investicijų ir į jas.

Vyriausybės obligacijų buhalterinės vertės sudėtis ¹	Laikomos iki išpirkimo (įskaitant perklasifikuotas)		Galimos parduoti		Pripažintos tikraja verte pelno (nuostolių) ataskaitoje ²	
	2018 12 31	2017 12 31	2018 12 31	2017 12 31	2018 12 31	2017 12 31
%						
Austrija	0,57	0,55	15,65	16,25	0,00	0,00
Vokietija	0,11	0,04	2,04	2,23	68,52	55,30
Čekijos Respublika	70,00	72,20	5,78	5,20	0,00	0,00
Slovakija	4,95	4,65	7,53	7,29	0,00	0,00
Lenkija	10,72	10,35	12,10	11,79	22,58	25,83
Rumunija	0,11	0,11	5,45	5,54	0,00	0,00
Kitos šalys	13,54	12,10	51,45	51,70	8,90	18,87

¹ Vyriausybės obligacijos taip pat apima viršvalstybinių organizacijų, vyriausybės agentūrų, federalines ar valstijų ir savivaldybių obligacijas.

² Įskaitant laikomas parduoti.

Finansinės priemonės, laikomos iki termino pabaigos

Sudėtis	Amortizuota savikaina		Tikroji vertė	
	2018 12 31	2017 12 31	2018 12 31	2017 12 31
Finansinės priemonės, laikomos iki termino pabaigos				
tūkst. EUR				
Finansinės priemonės, laikomos iki termino pabaigos	2 371 009	2 443 702	2 577 282	2 736 209
Vyriausybės obligacijos	2 098 103	2 101 611	2 246 731	2 333 025
Padengtos obligacijos	205 878	254 409	258 883	307 855
Įmonių obligacijos	50 405	61 670	55 167	66 456
Bankų obligacijos	16 623	26 012	16 501	28 873
Finansinės priemonės, perklasifikuotos kaip laikomos iki termino pabaigos	564 992	683 747	644 443	801 581
Vyriausybės obligacijos	548 990	667 558	626 859	782 948
Padengtos obligacijos	2 092	2 126	2 323	2 415
Bankų obligacijos	13 910	14 063	15 261	16 218

Terminų sudėtis	Amortizuota savikaina		Tikroji vertė	
	2018 12 31	2017 12 31	2018 12 31	2017 12 31
Finansinės priemonės, laikomos iki termino pabaigos				
tūkst. EUR				
Finansinės priemonės, laikomos iki termino pabaigos	2 371 009	2 443 702	2 577 282	2 736 209
iki vienerių metų	251 978	150 817	254 896	155 551
nuo vienerių iki penkerių metų	544 904	699 640	582 334	763 524
nuo penkerių iki dešimties metų	810 828	685 853	911 409	799 643
daugiau nei dešimt metų	763 299	907 392	828 643	1 017 491
Finansinės priemonės, perklasifikuotos kaip laikomos iki termino pabaigos	564 992	683 747	644 443	801 581
iki vienerių metų	3 435	119 667	3 614	122 212
nuo vienerių iki penkerių metų	416 517	418 207	449 361	478 004
nuo penkerių iki dešimties metų	10 142	10 276	11 426	12 184
daugiau nei dešimt metų	134 898	135 597	180 042	189 181

Reitingavimo kategorijos	Amortizuota savikaina	
	2018 12 31	2017 12 31
Iki termino pabaigos laikomos finansinės priemonės (įskaitant perklasifikuotas)		
tūkst. EUR		
AAA	69 916	67 635
AA	2 086 919	249 424
A	488 488	2 530 306
BBB	58 735	60 442
BB ir žemesnis	213 442	195 886
Be reitingo	18 501	23 756
Iš viso	2 936 001	3 127 449

Finansinių priemonių, priskirtų kategorijai „Iki termino pabaigos laikomos finansinės priemonės“, kurios 2008 m. buvo perklasifikuotos į galimas parduoti finansines priemones, tikroji vertė perklasifikavimo dieną buvo 1 393 784 000 EUR. Reaguodama į 2008 m. antrąjį ketvirtį įvykusius finansų rinkos pokyčius, grupė pasinaudojo atidėjiniais finansiniam turtui perklasifikuoti (pagal 39-ojo TAS 50 ir kt. punktus). Atsižvelgus į tai, kad reikiama informacija yra neprieinama ir išlaidos šiai informacijai gauti būtų pernelyg didelės, nustatyti turto buhalterinė vertę, kuri būtų buvusi jo neperklasifikavus, yra neįmanoma.

Galimos parduoti finansinės priemonės

Sudėtis	Tikroji vertė	
	2018 12 31	2017 12 31
Galimos parduoti finansinės priemonės		
tūkst. EUR		
Obligacijos	21 011 150	20 311 546
Vyriausybės obligacijos	10 232 590	10 003 103
Padengtos obligacijos	1 456 623	1 469 643
Imonių obligacijos	5 135 065	4 607 261
Bankų obligacijos	3 363 881	3 318 729
Subordinuotosios obligacijos	822 991	912 810
Akcijos ir kitas dalyvavimas kapitale	670 377	833 539
Investiciniai fondai	1 800 166	2 075 218
Kapitalo fondai	824 276	1 010 258
Pensijų fondai	694 327	790 526
Alternatyvaus investavimo fondai	5 670	4 005
Nekilnojamojo turto fondai	77 278	72 094
Subalansuotieji fondai	198 615	198 335
Iš viso	23 481 693	23 220 303

* Apima turimas nekonsoliduotųjų patrunuojamųjų įmonių akcijas ir kitą dalyvavimą kapitale. Bendra vertė: 203 314 000 EUR (191 943 000 EUR).

Nerealizuotas pelnas ir nuostoliai	2018 12 31			2017 12 31		
	Tikroji vertė	Nerealizuotas pelnas	Nerealizuoti nuostoliai	Tikroji vertė	Nerealizuotas pelnas	Nerealizuoti nuostoliai
Galimos parduoti finansinės prie						
tūkst. EUR						
Obligacijos	21 011 150	1 962 804	-163 389	20 311 546	2 364 081	-88 165
Akcijos ir kitas dalyvavimas kapitale	670 377	144 066	-30 084	833 539	300 458	-12 462
Investiciniai fondai	1 800 166	82 457	-162 621	2 075 218	191 372	-34 813
Iš viso	23 481 693	2 189 327	-356 094	23 220 303	2 855 911	-135 440

Galimų parduoti finansinių priemonių kategorijoje balansinė vertė yra lygi tikrajai vertei. Nerealizuotas pelnas ir nuostoliai atitinka skirtumą tarp amortizuotos savikainos ir tikrosios vertės.

Vertės sumažėjimas	2018 12 31			2017 12 31		
	Bendroji balansinė vertė	Vertės sumažėjimas	Grynoji balansinė vertė	Bendroji balansinė vertė	Vertės sumažėjimas	Grynoji balansinė vertė
Galimos parduoti finansinės priemonės						
tūkst. EUR						
Obligacijos	21 024 950	13 800	21 011 150	20 325 525	13 979	20 311 546
nepakoreguota vertė	21 011 141	0	21 011 141	20 311 475	0	20 311 475
pakoreguota vertė	13 809	13 800	9	14 050	13 979	71
Akcijos	504 142	37 079	467 063	681 096	39 500	641 596
nepakoreguota vertė	417 485	0	417 485	568 776	0	568 776
pakoreguota vertė	86 657	37 079	49 578	112 320	39 500	72 820
Investiciniai fondai	1 846 292	46 126	1 800 166	2 126 389	51 171	2 075 218
nepakoreguota vertė	1 751 688	0	1 751 688	2 008 892	0	2 008 892
pakoreguota vertė	94 604	46 126	48 478	117 497	51 171	66 326
Iš viso	23 375 384	97 005	23 278 379	23 133 010	104 650	23 028 360

* Išskyrus susijusiose įmonėse turimų akcijų ir kito dalyvavimo kapitale vertės sumažėjimą.

Terminų sudėtis	Tikroji vertė	
	2018 12 31	2017 12 31
Galimos parduoti finansinės priemonės		
tūkst. EUR		
be termino	2 405 636	2 820 847
iki vienu metų	1 100 850	754 010
nuo vienu iki penkerių metų	5 702 639	5 532 497
nuo penkerių iki dešimties metų	8 577 142	8 228 955
daugiau nei dešimt metų	5 695 426	5 883 994
Iš viso	23 481 693	23 220 303

Reitingavimo kategorijos	Tikroji vertė	
	2018 12 31	2017 12 31
Parduoti turimos finansinės priemonės, kurioms nustatyta fiksuota palūkanų norma		
tūkst. EUR		
AAA	2 293 664	2 349 187
AA	5 646 679	4 986 648
A	7 976 565	8 128 516
BBB	4 041 480	3 981 304
BB ir žemesnis	944 412	792 626
Be reitingo	108 350	73 265
Iš viso	21 011 150	20 311 546

Finansinės priemonės, pripažintos tikrąja verte pelno (nuostolių) ataskaitoje (įskaitant laikomas parduoti).

Sudėtis	Tikroji vertė	
	2018 12 31	2017 12 31
Finansinės priemonės, pripažintos tikrąja verte pelno (nuostolių) ataskaitoje:		
tūkst. EUR		
Obligacijos	185 874	207 529
Vyriausybės obligacijos	59 367	72 064
Padengtos obligacijos	111	0
Imonių obligacijos	7 551	7 862
Bankų obligacijos	109 508	113 060
Subordinuotosios obligacijos	9 337	14 543
Akcijos ir kiti nefiksuotų palūkanų vertybiniai popieriai	27 097	41 633
Investiciniai fondai	87 091	61 845
Kapitalo fondai	26 501	8 762
Pensijų fondai	32 537	20 568
Alternatyvaus investavimo fondai	2 856	1 992
Nekilnojamojo turto fondai	5 122	3 378
Subalansuotieji fondai	20 075	27 145
Išvestinės priemonės	27 523	24 334
Iš viso	327 585	335 341

* Įskaitant parduoti laikomas priemones.

3. SU INVESTICINIAIS VIENETAIS IR RODIKLIAIS SUSIETO GYVYBĖS DRAUDIMO INVESTICIJOS

Sudėtis	2018 12 31		2017 12 31
	Susietas su vienetais	Susietas su rodikliais	Iš viso
tūkst. EUR			Iš viso
Investiciniai fondai	5 786 711	54 107	6 675 235
Obligacijos	0	2 109 095	2 270 140
Akcijos	0	4 562	4 711
Išvestinės priemonės (garantijų įsipareigojimai)	0	0	2 738
Indėliai bankuose	66 438	22 951	97 784
Už indėlius gautinos sumos	4 409	0	10 740
Grynoji gautinų sumų ir įsipareigojimų suma	349	0	-275
Iš viso	5 857 907	2 190 715	9 061 073

Terminų sudėtis	2018 12 31	2017 12 31
tūkst. EUR		
be termino	5 934 770	6 777 732
iki vieno metų	132 734	203 136
nuo vieno iki penkerių metų	1 567 536	1 664 192
nuo penkerių iki dešimties metų	346 280	294 422
daugiau nei dešimt metų	67 302	121 591
Iš viso	8 048 622	9 061 073

4. PERDRAUDIKAMS PRIKLAUSANTI DRAUDIMO ATIDĖJINIŲ DALIS

Sudėtis	2018 12 31	2017 12 31
tūkst. EUR		
Atidėjiniai neuždirbtoms	167 642	153 784
Matematiniai atidėjiniai	36 966	37 850
Atidėjiniai nepatenkintiems reikalavimams	913 266	858 473
Atidėjiniai, skirti su dalyvavimu pelne nesusijusių draudimo įmokų gražinimui	15 246	14 670
Kiti draudimo atidėjiniai	2 506	1 543
Iš viso	1 135 626	1 066 320

Pokytis	Buhalterinė vertė sausio 1 d.	Valiutos kurso skirtumai	Padidėjimas	Suma (panaudota / perduota)	Apimties pokyčiai (konsolidavimo)	Gruodžio 31 d. buhalterinė vertė
tūkst. EUR						
Atidėjiniai neuždirbtoms	153 784	-11 689	137 286	-112 257	518	167 642
Matematiniai atidėjiniai	37 850	0	4 117	-5 001	0	36 966
Atidėjiniai nepatenkintiems reikalavimams	858 473	-14 742	458 203	-399 270	10 602	913 266
Atidėjiniai su dalyvavimu pelne nesusijusių įmokų gražinimui	14 670	-51	15 267	-14 640	0	15 246
Kiti draudimo atidėjiniai	1 543	-73	1 893	-857	0	2 506
Iš viso	1 066 320	-26 555	616 766	-532 025	11 120	1 135 626

2018 m. grupės metinė ataskaita

Terminų sudėtis	2018 12 31	2017 12 31
tūkst. EUR		
iki vienu metų	633 454	499 585
nuo vienu iki penkerių metų	294 929	324 676
nuo penkerių iki dešimties metų	115 233	117 515
daugiau nei dešimt metų	92 010	124 544
Iš viso	1 135 626	1 066 320

5. GAUTINOS SUMOS

Sudėtis	2018 12 31	2017 12 31
tūkst. EUR		
Draudimo veikla	850 404	768 188
Sumos, gautinos iš draudimo veiklos,	713 727	639 792
Sumos, gautinos iš draudėjų,	558 368	492 952
Sumos, gautinos iš draudimo tarpininkų,	106 059	102 919
Sumos, gautinos iš draudimo įmonių,	49 300	43 921
Sumos, gautinos iš perdraudimo veiklos,	136 677	128 396
Ne draudimo veikla	712 145	707 674
Kitos gautinos sumos.	712 145	707 674
Iš viso	1 562 549	1 475 862

Kitų gautinų sumų sudėtis	2018 12 31	2017 12 31
tūkst. EUR		
Gautinos sumos iš atgręžtinių reikalavimų	22 038	23 358
Pro rata ir mokėtinos palūkanos bei nuoma	406 808	414 491
Iš mokesčių administratoriaus gautinos sumos (išskyrus pelno mokesčio sumas) ir už įvairias įmokas gautinos sumos	36 274	46 553
Iš investicijų pardavimo gautinos sumos	7 228	15 683
Iš turto valdymo gautinos sumos	13 716	14 047
Sumos, gautinos iš trečiųjų šalių žalos sureguliuavimo	28 917	25 843
Gautinos sumos iš žaliosios kortelės sistemos indėlių ir garantijų	41 047	36 355
Gautinos sumos iš išankstinių mokėjimų	15 960	10 303
Gautinos sumos iš viešojo finansavimo ir finansavimo įnašų	15 510	16 900
Kitos gautinos sumos	124 647	104 141
iš jų sumos, gautinos iš mokesčių už paslaugas	77 725	72 243
iš jų sumos, gautinos iš mokesčių už pensijas	13 690	8 714
Iš viso	712 145	707 674

Terminų sudėtis

	2018 12 31		2017 12 31	
	Gautinos įmokos, kurių terminas yra suėjęs	Ne draudimo veikla	Iš viso	Iš viso
tūkst. EUR				
iki vienu metų	252 274	652 391	904 665	849 685
nuo vienu iki penkerių metų	17 868	35 430	53 298	72 946
nuo penkerių iki dešimties metų	0	5 127	5 127	17 906
daugiau nei dešimt metų	0	19 197	19 197	24 607
Tarpinė suma	270 142	712 145	982 287	965 144
Gautinos įmokos, kurių terminas nėra suėjęs			339 488	316 118
Sumos, gautinos iš perdraudimo veiklos			136 677	128 396
Kitos draudimo gautinos sumos			104 097	66 204
Iš viso			1 562 549	1 475 862

Iš bendrų gautinų sumų išskaitomas 86 529 000 EUR (89 953 000 EUR) vertės sumažėjimas (tiesiogiai sumažinant turto straipsnio vertę) ir 15 044 000 EUR (10 329 000 EUR) atidėjiniai sutarčių nutraukimui.

Senėjimo analizė

Pradelstos gautinos sumos	2018 12 31				Iš viso
	Pradelstos 1–60 dienų	Pradelstos 61–90 dienų	Pradelstos 91–120 dienų	Pradelstos daugiau nei 120 dienų	
tūkst. EUR					
Gautinos įmokos	140 438	58 992	16 793	75 193	291 416
nepakoreguota vertė	62 229	27 878	8 081	36 131	134 319
pakoreguota vertė	78 209	31 114	8 712	39 062	157 097
Ne draudimo gautinos sumos	4 766	7 666	631	34 752	47 815
nepakoreguota vertė	3 884	7 417	546	22 524	34 371
pakoreguota vertė	882	249	85	12 228	13 444

Senėjimo analizė

Pradelstos gautinos sumos	2017 12 31				Iš viso
	Pradelstos 1–60 dienų	Pradelstos 61–90 dienų	Pradelstos 91–120 dienų	Pradelstos daugiau nei 120 dienų	
tūkst. EUR					
Gautinos įmokos	160 835	33 316	33 910	70 445	298 506
nepakoreguota vertė	83 922	10 083	27 183	34 939	156 127
pakoreguota vertė	76 913	23 233	6 727	35 506	142 379
Ne draudimo gautinos sumos	10 209	934	583	29 507	41 233
nepakoreguota vertė	9 747	744	519	20 966	31 976
pakoreguota vertė	462	190	64	8 541	9 257

6. ATIDĖTIEJI MOKESČIAI

Pateiktas atidėtųjų mokesčių turtas ir įsipareigojimai yra susiję su laikinai toliau esančioje lentelėje pateiktų balanso straipsnių skirtumais. (Skirtumams nustatyti buvo taikomi galiojantys mokesčių tarifai). Svarbu pažymėti, kad atidėtieji mokesčiai (kiek tai yra leidžiama) yra užskaitomi mokesčių mokėtojų lygmenyje, taigi balanse kaip turtas ar įsipareigojimai pateikiami skirtingi likučiai.

Atidėtųjų mokesčių turtas pripažįstamas nepanaudotų mokesčių nuostolių, nepanaudotų mokesčių kreditų ir išskaitomų laikinųjų skirtumų atžvilgiu tiek, kiek yra tikėtina, kad atidėtųjų mokesčių turtas galės būti panaudotas. Atidėtųjų mokesčių turtas įvertinamas kiekvieno balanso sudarymo dieną ir sumažinamas tiek, kiek nėra tikėtina, kad susijusi mokesčių nauda galės būti realizuota.

Sudėtis	2018 12 31		2017 12 31	
	Turtas	Įsipareigojimai	Turtas	Įsipareigojimai
tūkst. EUR				
Nematerialusis turtas	10 475	11 902	15 158	8 052
Investicijos	91 960	252 862	78 957	312 149
Gautinos sumos ir kitas turtas	29 752	16 316	21 428	16 785
Perkelti susikaupę nuostoliai	47 777	0	69 872	0
Neapmokestinami rezervai	0	12 142	0	13 223
Draudimo atidėjiniai	110 891	167 919	130 382	177 094
Ne draudimo atidėjiniai	91 075	4 339	91 296	10 656
Įsipareigojimai ir kiti įsipareigojimai	18 654	26 534	15 705	21 139
Suma iki vertės pataisos	400 584	492 014	422 798	559 098
AMT vertės pataisa	-17 205		-37 958	
Iš viso iki tarpuskaitos	383 379	492 014	384 840	559 098
Tarpuskaita	-288 180	-288 180	-304 034	-304 034
Grynasis likutis	95 199	203 834	80 806	255 064

Atidėtųjų mokesčių turtas iš dalyvavimo kitose įmonėse septynerių metų amortizacijos iki veiklos tęstinumo principu grindžiamos vertės buvo pripažintas 14 599 000 EUR (12 539 000 EUR) verte. Buvo atlikta to paties mokesčių administratoriaus renkamų mokesčių grupei priklausančių konsoliduotų apmokestinamų įmonių atidėtųjų mokesčių įsipareigojimų ir atidėtųjų mokesčių turto tarpuskaita. Dėl to buvo gauta 91 125 000 EUR (129 615 000 EUR) atidėtųjų mokesčių įsipareigojimų. Remiantis 12-ojo TAS 39 punktu, patronuojamųjų įmonių atidėtųjų mokesčių įsipareigojimai, kilę dėl laikinų palūkanų normų skirtumų, nebuvo pateikti, nes artimiausioje ateityje jie nebus panaikinti. Skirtumas tarp buhalterinės vertės, nustatomos mokesčių tikslais, ir pagal TFAS nustatomos akcininkų turto vertės yra 1 781 957 000 EUR (1 786 779 000 EUR). Taip pat nebuvo pateikti 13 496 000 EUR (10 281 000 EUR) atidėtieji mokesčiai už nepaskirstytą patronuojamųjų įmonių pelną, nes sprendimas dėl pelno paskirstymo kol kas nėra priimtas.

22 968 000 EUR (37 499 000 EUR) atidėtųjų mokesčių už nuostolių perkėlimus nebuvo pripažinti.

7. KITAS TURTAS

Sudėtis	2018 12 31	2017 12 31
tūkst. EUR		
Materialusis turtas ir atsargos	155 514	117 112
Išankstiniai mokėjimai už projektus	302	121
Kitas turtas	57 706	68 235
Turto dalyje nurodytos sukauptos sumos	213 966	203 692
Iš viso	427 488	389 160

KONSOLIDUOTOJO BALANSO AIŠKINAMASIS RAŠTAS – ĮSIPAREIGOJIMAI IR AKCININKŲ NUOSAVYBĖ

8. KONSOLIDUOTOJI AKCININKŲ NUOSAVYBĖ

Akcinis kapitalas ir kiti kapitalo rezervų elementai apima įmonių grupės VIG akcininkų į akcinį kapitalą įneštus įnašus. Kiti kapitalo rezervai parodo įneštų įnašų, viršijančių akcinį kapitalą, dalį. Kapitalo rezervai yra sumažinti atimant išorės sąnaudas, tiesiogiai susijusias su įmonės veiksmis, kurie turėjo įtakos nuosavybei po to, kaip buvo atsižvelgta į mokesčių poveikį.

Nepaskirstytasis pelnas yra pelnas, kurį grupei priklausančios įmonės uždirbo nuo tapimo įmonių grupės VIG dalimi. Nepaskirstytasis pelnas yra sumažinamas grupės patronuojančiosios įmonės paskirstytų dividendų dalimi. Taip pat yra pripažįstamos sumos, atsirandančios dėl konsolidavimo apimties pokyčių. Jei pakeičiama apskaitos politika, ankstesnių laikotarpių koregavimai, neįtraukti į finansines ataskaitas, yra pripažįstami pradiniam balanse anksčiausio pateikto laikotarpio nepaskirstytojo pelno verte.

Kiti rezervai susideda iš nerealizuoto pelno ir nuostolių, gautų vertinant galimas parduoti finansines priemones, aktuarinio pelno ir nuostolių, kurie tiesiogiai pripažįstami bendrųjų pajamų ataskaitoje pagal 19-tąjį TAS. Nuosavybės pagrindu vertintų asocijuotųjų įmonių nuostoliai ir nerealizuotas pelnas bei konvertavimo skirtumai, atsirandantys dėl užsienio patronuojamųjų įmonių valiutos konvertavimo, taip pat apskaitomi kituose rezervuose. Be to, taip pat pripažįstami nuostoliai arba pelnas iš grynųjų pinigų srautų apsidraudimo sandorių vertinimo.

Nekontroliuojamos dalys taip pat nurodomos kaip akcininkų nuosavybės dalis. Jas sudaro akcijos, kurias trečiosios šalys turi konsoliduotose patronuojamosiose įmonėse, kurios nėra tiesiogiai ar netiesiogiai visiškai turimos įmonių grupės VIG.

Mišrios obligacijos

Įmonių grupė „VIENNA INSURANCE GROUP AG Wiener Versicherung Gruppe“ pareikalavo išankstinio mišrios kapitalo obligacijos, kurios ISIN kodas AT0000A09SA8 ir kuri įsigaliojo 2018 m. rugsėjo 12 d., apmokėjimo sumokant išpirkimo sumą, lygią 100 % nominalios vertės, pridėjus visas susikaupusias palūkanas iki (bet neįskaitant) išpirkimo datos.

Austrijos finansų rinkos priežiūros institucija davė visus patvirtinimus. Bankų grupė „Erste Group Bank AG“, Am Belvedere 1, 1100 Viena, veikė kaip mokėjimo tarpininkas.

Nekontroliuojamos dalys

Nekontroliuojamų dalių sudėtis	2018-12-31	2017-12-31
tūkst. EUR		
Kitos nekontroliuojamos dalys	107 712	115 944
Nerealizuotas pelnas ir nuostoliai	5 874	9 184
Dalis laikotarpio rezultate	7 560	7 052
Kita	94 278	99 708
Nekontroliuojamos dalys pelno nesiekiančiose organizacijose	1 180 511	1 095 994
Dalis laikotarpio rezultate	91 468	67 943
Kita	1 089 043	1 028 051
Iš viso	1 288 223	1 211 938

Informaciją apie pelno nesiekiančių organizacijų apskaitą ir vertinimus rasite 111 puslapyje.

Pelnas, tenkantis vienai akcijai

Pagal 10-ojo TAS 33 punktą, pagrindinis pelnas, tenkantis vienai akcijai, turi būti apskaičiuojamas padalijant pelną ar nuostolius, priskirtinus paprastąsias akcijas turintiems patronuojančiosios įmonės akcininkams (skaitiklis), iš tą laikotarpį apyvartoje buvusių paprastųjų akcijų skaičiaus svertinio vidurkio (vardiklis).

Pelnas, tenkantis vienai akcijai		2018 m.	2017 m.
Laikotarpio rezultatas	tūkst. EUR	367 952	372 591
Kitos nekontroliuojamos dalys grynajame laikotarpio rezultate	tūkst. EUR	-7 560	-7 052
Nekontroliuojamos dalys pelno nesiekiančių organizacijų laikotarpio rezultate	tūkst. EUR	-91 468	-67 943
Laikotarpio rezultatas atėmus nekontroliuojamas dalis	tūkst. EUR	268 924	297 596
Mišraus kapitalo palūkanų išlaidos	tūkst. EUR	8 300	11 881
Akcijų skaičius uždarymo datą	Vnt.	128 000 000	128 000 000
Pelnas, tenkantis vienai akcijai*	EUR	2,04	2,23

* Į šių sumų skaičiavimą buvo įtrauktos proporcingos mišraus kapitalo palūkanų išlaidos. Nesumažintas vienai akcijai tenkantis rezultatas yra lygus sumažintam vienai akcijai tenkančiam rezultatui (EUR).

Dėl to, kad nei dabartiniu, nei ankstesniu ataskaitiniu laikotarpiu nebuvo jokio galimo sumažėjimo poveikio, pagrindinis pelnas, tenkantis vienai akcijai, yra lygus sumažintam pelnui, tenkančiam vienai akcijai.

Išsami informacija apie kapitalo valdymą pateikiama skyriuje „Valdymas ir kontrolė“ (141 psl.).

Konsoliduotoji akcininkų nuosavybė

AKCINIS KAPITALAS IR BALSAVIMO TEISĖS

Grupės akcinis kapitalas yra lygus 132 887 468,20 EUR. Jis yra padalytas į 128 000 000 nominalios vertės neturinčių paprastųjų pareikštinių akcijų, kurios suteikia balsavimo teises ir kurių kiekviena atitinka vienodą akcinio kapitalo dalį. Išleistų akcijų skaičius liko toks pat, kaip ir praeitais finansiniais metais.

Valdybai nėra žinomi jokie balsavimo teisių ar akcijų perleidimo apribojimai. Akcijų turintys darbuotojai visuotiniuose akcininkų susirinkimuose naudojami savo balsavimo teisėmis nesuteikdami įgaliojimų kitiems asmenims.

Valdybą turi sudaryti ne mažiau kaip trys ir ne daugiau kaip septyni nariai. Stebėtojų tarybą turi sudaryti ne mažiau kaip trys ir ne daugiau kaip dešimt narių (akcininkų atstovų). Savitarpio draudimo asociacija „Wiener Städtische Versicherungsverein“, kuri tiesiogiai ir netiesiogiai turi apie 71,49 % (71,26 %) akcinio kapitalo, turi teisę paskirti ne daugiau nei trečdali stebėtojų tarybos narių, jei ir tik tol, kol ji turi 50 % ar mažiau balsavimo teisę suteikiančių įmonės akcijų. Visuotinio akcininkų susirinkimo sprendimai yra priimami paprasta balsų dauguma, išskyrus atvejus, kai pagal įstatymą ar įstatus sprendimai privalo būti priimti kitokia balsų dauguma.

Jokios akcijos nesuteikia specialių kontrolės teisių. Informacija apie akcininkės, savitarpio draudimo asociacijos „Wiener Städtische Versicherungsverein“, teises yra pateikta pirmiau nurodytame skyriuje.

Balanso sudarymo datą įmonė nebuvo pasirašiusi jokių esminių sutarčių, kurios įsigaliojūt, keistųsi ar būtų nutraukiamos, jei įmonės kontrolės apimtis pasikeistų dėl perėmimo pasiūlymo, be to, įmonė nebuvo sudariusi jokių sutarčių, galinčių turėti įtakos turimoms draudimo įmonių kapitalo dalims. Esamos sutartys, kurios įsigaliojūt, jei įmonės kontrolės apimtis pasikeistų dėl perėmimo pasiūlymo, yra susijusios su kitose (ne draudimo) įmonėse turimomis kapitalo dalimis.

Tarp įmonės ir jos valdybos narių, stebėtojų tarybos narių ir darbuotojų nėra sudarytos kompensavimo sutartys, susijusios su viešuoju perėmimo pasiūlymu.

IŠANKSTINIAI SPRENDIMAI

Valdyba yra įgaliota didinti įmonės akcinį kapitalą nominalia 66,443,734,10 EUR suma išleidžiant 64 000 000 nominalios vertės neturinčių pareikštinių arba vardinių akcijų vienu arba keliais kartais 2022 m. gegužės 11 d. arba anksčiau, o tokios akcijos turėtų būti apmokamos grynaisiais pinigais arba įnešant įnašą natūra. Akcijų pasirašymo, akcininkų pirmumo teisės atšaukimo ir kitas akcijų emisijos sąlygas nustato valdyba, kuri turi gauti stebėtojų tarybos patvirtinimą. Taip pat gali būti išleidžiamos privilegijuotosios akcijos, kurios nesuteikia balsavimo teisės, bet suteikia teises, lygiavertes esamų privilegijuotųjų akcijų suteikiamoms teisėms. Paprastųjų ir privilegijuotųjų akcijų emisijos kainos gali skirtis.

2017 m. gegužės 12 d. visuotiniame akcininkų susirinkime buvo priimtas sprendimas suteikti teisę valdybai po to, kai ji gauna stebėtojų tarybos patvirtinimą, 2022 m. gegužės 11 d. arba anksčiau vienu ar keliais kartais išleisti pareikštines konvertuojamąsias obligacijas, kurių bendra nominali vertė būtų iki 2 000 000 000,00 EUR (atšaukiant akcininkų pirmumo teisę arba jos neatšaukiant), ir konvertuojamųjų obligacijų turėtojams suteikti konvertavimo teises, kuriomis pasinaudojant bei vadovaujantis valdybos nustatytais obligacijų konvertavimo sąlygomis būtų galima konvertuoti iki 30 000 000 nominalios vertės neturinčių ir balsavimo teises suteikiančių pareikštinių akcijų.

Remiantis Austrijos akcinių bendrovių įstatymo (AktG) 159 str. 2 d. 1 p. akcinis kapitalas buvo nuolat didinamas didinant nenumatytą atvejų kapitalą iki 31 145 500,36 EUR išleidžiant iki 30 000 000 nominalios vertės neturinčių ir balsavimo teises suteikiančių pareikštinių akcijų. Nenumatytą atvejų kapitalo padidėjimas bus įgyvendintas tik ta apimtimi, kad konvertuojamųjų obligacijų, išleistų 2017 m. gegužės 12 d. visuotinio akcininkų susirinkimo sprendimo pagrindu, turėtojai galės pasinaudoti jiems suteiktomis pasirašymo arba keitimosi teisėmis. Valdyba iki šiol nepriėmė jokių sprendimų dėl konvertuojamųjų obligacijų išleidimo pagal 2017 m. gegužės 12 d. suteiktą leidimą.

2017 m. gegužės 12 d. visuotiniame akcininkų susirinkime buvo priimtas sprendimas suteikti teisę valdybai po to, kai ji gauna stebėtojų tarybos patvirtinimą, 2022 m. Gegužės 11 d. arba anksčiau vienu arba keliais kartais išleisti pareikštines pajamų obligacijas, kurių bendra nominali vertė neviršytų 2 000 000 000,00 EUR (atšaukiant akcininkų pirmumo teisę arba jos neatšaukiant). Valdyba iki šiol nepriėmė jokių sprendimų dėl pajamų obligacijų išleidimo pagal 2017 m. gegužės 12 d. suteiktą leidimą.

2017 m. gegužės 12 d. visuotiniame akcininkų susirinkime buvo priimtas sprendimas suteikti teisę valdybai, vadovaujantis AktG 65 str. 1 d. 4 ir 8 p., 1a d. ir 1b d., įsigyti nominalios vertės neturinčias nuosavas įmonės akcijas neviršijant įstatyme nustatytos maksimalios ribos ir įgyvendinat šią teisę per 30 mėnesių nuo visuotinio akcininkų susirinkimo sprendimo priėmimo dienos. Suma, sumokėta išperkant įmonės akcijas, negali būti 50 % mažesnė arba 10 % didesnė nei nesvertinis vertybinių popierių biržos uždarymo kainų vidurkis, kuris buvo apskaičiuotas atsižvelgiant į paskutinių 10 iki išpirkimo likusių vertybinių popierių biržos prekybos dienų uždarymo kainas. Valdyba akcijas vertybinių popierių biržoje gali įsigyti viešo siūlymo būdu arba bet kuriuo kitu teisėtu ir tinkamu būdu.

2017 m. gegužės 12 d. visuotiniame akcininkų susirinkime taip pat buvo priimtas sprendimas leisti valdybai naudoti nuosavas akcijas:

- įmonės darbuotojams ir vyresniajai vadovybei arba susijusių įmonių darbuotojams, vyresniajai vadovybei ir valdybos nariams skirtoms akcijoms išleisti;
- konvertuojamosioms obligacijoms, išleistoms remiantis 2017 m. gegužės 12 d. visuotinio akcininkų susirinkimo sprendimu, aptarnauti;
- pardavimui vertybinių popierių biržoje ar viešo siūlymo būdu remiantis AktG 65 str. 1b d. Valdybai taip pat leista ne ilgiau kaip penkerius metus nuo sprendimo priėmimo dienos kitais būdais perleisti įsigytas nuosavas akcijas neatšaukiant, dalinai atšaukiant arba visiškai atšaukiant akcininkų pirmumo teisę. Visuotiniam akcininkų susirinkimui buvo pateiktas rašytinis pranešimas apie akcininkų pirmumo teisių atšaukimo priežastis.

Valdyba iki šiol nepasinaudojo šiais leidimais. Balanso datą įmonei nepriklausė nuosavos akcijos.

2018 metais išmokėtos išmokos už 2017 finansinius metus	Už vieną akciją	Iš viso
EUR		
Paprastosios akcijos	0,90	115 200 000

Pasiūlytas pelno paskirstymas

Įmonių grupės „VIENNA INSURANCE GROUP AG Wiener Versicherung Gruppe“ („VIG Holding“) 2018 finansinių metų grynasis nepaskirstytasis pelnas buvo 233 117 387,05 EUR. Metiniame visuotiniame acininkų susirinkime pelną bus pasiūlyta paskirstyti toliau nurodyta tvarka.

128 milijonų akcijų turėtojams bus išmokėti dividendai – 1,00 EUR už akciją. Šių dividendų mokėjimo data – 2019 m. gegužės 29 d., įrašo data – 2019 m. gegužės 28 d., data, kurią arba po kurios įsigijus akcijas nebeišmokami dividendai – 2019 m. gegužės 27 d.

Dėl to bus paskirstyti 128 000 000,00 EUR. 105 117 387,05 EUR grynasis nepaskirstytasis pelnas, kuris liko 2018 finansiniams metams po dividendų paskirstymo, bus perkeltas į kitus finansinius metus.

9. SUBORDINUOTIEJI ĮSIPAREIGOJIMAI

Įmonės „VIG Holding“ subordinuotieji įsipareigojimai

Išmokama tik ta palūkanų už papildomas kapitalo obligacijas suma, kuri neviršija sumos, kuria palūkanos padengiamos įmonės nacionaliniu metiniu pelnu. Vis dėlto palūkanos visada įtraukiamos kaip išlaidos.

2013 m. spalio 9 d. įmonė išleido subordinuotąją obligaciją, kurios bendra nominali vertė yra 500 000 000,00 EUR, o jos terminas – 30 metų. Įmonė „VIG Holding“ pirmą kartą gali pateikti pasiūlymą visiškai išpirkti obligaciją 2023 m. spalio 9 d. ir kiekvieną kitą kupono mokėjimo datą. Pirmuosius dešimt metų už subordinuotąją obligaciją yra mokamos 5,50 % dydžio fiksuotosios palūkanos už kiekvienus metus, o paskui – kintamosios palūkanos. Subordinuotoji obligacija atitinka „Mokumas II“ 2 pakopos reikalavimus. Obligacijomis prekiaujama Vienos vertybinių popierių biržoje.

2015 m. kovo 2 d. įmonė išleido subordinuotąją obligaciją, kurios bendra nominali vertė yra 400 000 000,00 EUR, o jos terminas – 31 metai. Įmonė „VIG Holding“ pirmą kartą gali pateikti pasiūlymą visiškai išpirkti obligaciją 2026 m. kovo 2 d. ir kiekvieną kitą kupono mokėjimo datą. Pirmuosius dešimt metų už subordinuotąją obligaciją yra mokamos 3,75 % dydžio fiksuotosios palūkanos už kiekvienus metus, o paskui – kintamosios palūkanos. Subordinuotoji obligacija atitinka „Mokumas II“ 2 pakopos reikalavimus. Obligacija yra įtraukta į Liuksemburgo vertybinių popierių biržos prekybos sąrašą.

200 000 000,00 EUR vertės subordinuotoji obligacija buvo išleista privačiai investavus tarptautiniams instituciniams investuotojams. Subordinuotosios obligacijos terminas yra 30 metų, o įmonių grupė VIG pirmą kartą gali pateikti pasiūlymą ją išpirkti po 10 metų. Ši obligacija atitinka „Mokumas II“ 2 pakopos reikalavimus ir pagal reitingų agentūros „S&P“ nustatytus reikalavimus yra laikoma kapitalu pagrįsta obligacija. Pirmuosius dešimt metų už subordinuotąją obligaciją yra mokamos 3,75 % dydžio fiksuotosios palūkanos už kiekvienus metus, o paskui – kintamosios palūkanos. 2017 m. balandžio 13 d. obligacija buvo įtraukta į Vienos vertybinių popierių biržos trečiosios rinkos prekybos sąrašą.

Subordinuoti grupės įsipareigojimai

Įmonė emitentė	Emisijos data	Apmokėta suma	Terminas	Palūkanos	Tikroji vertė
		tūkst. EUR	metais	%	tūkst. EUR
„VIENNA INSURANCE GROUP AG Wiener Versicherung Gruppe“	2013-10-09	500 000	30 ¹	Pirmuosius 10 m. 5,5 % už m., paskui – kintamosios	560 360
„VIENNA INSURANCE GROUP AG Wiener Versicherung Gruppe“	2015-03-02	400 000	31 ²	Pirmuosius 1ą m. 3,75 % už m., paskui – kintamosios	409 900
„VIENNA INSURANCE GROUP AG Wiener Versicherung Gruppe“	2017-04-13	200 000	30 ³	Pirmuosius 10 m. 3,75 % už m., paskui – kintamosios	205 098
„DONAU Versicherung AG Vienna Insurance Group“	2004-04-15 ir 05-21	3 500	neterminuoti ⁴	4,95 % už metus	3 857
„DONAU Versicherung AG Vienna Insurance Group“	1999-07-01	1 500	neterminuoti ⁵	4,95 % už metus	1 634
„WIENER STADRTISCHE Versicherung AG Vienna Insurance Group“	1999-03-01	12 000	neterminuoti ⁶	4,90 % už metus	13 203
„WIENER STADRTISCHE Versicherung AG Vienna Insurance Group“	2001-07-02	16 100	neterminuoti ⁷	6,10 % už metus	18 624
„WIENER STADRTISCHE Versicherung AG Vienna Insurance Group“	2003-11-15	19 500	neterminuoti ⁸	4,95 % už metus	21 720
„WIENER STADRTISCHE Versicherung AG Vienna Insurance Group“	2006-06-30	34 700	neterminuoti ⁹	4,75 % už metus	38 148
„WIENER STADRTISCHE Versicherung AG Vienna Insurance Group“	2917-05-11	250 000	10 ¹⁰	3,50 % už metus	262 035
„Kooperativa pojsťovna, a.s., Vienna Insurance Group“	2010-12-22	21 381	neterminuoti ¹¹	5,05 % už metus	21 119
Iš viso		1 458 681			1 555 698

¹ Turėtojo teisė į paprastą ir neeilinį atšaukimą yra panaikinta. Įprastas emitento inicijuotas atšaukimas galimas nuo 2023 m. spalio 9 d.

² Turėtojo teisė į paprastą ir neeilinį atšaukimą yra panaikinta. Įprastas emitento inicijuotas atšaukimas galimas nuo 2026 m. kovo 2 d.

³ Turėtojo teisė į paprastą ir neeilinį atšaukimą yra panaikinta. Įprastas emitento inicijuotas atšaukimas galimas praėjus 10 metų.

⁴ Gali būti nustatomas (visiems arba daliai) po to, kai turėtojai ir įmonė „Donau Versicherung“ apie tai praneša prieš 5 metus nuo 2009 m. liepos 1 d., o vėliau – kiekvienų vėlesnių metų gruodžio 31 d.

⁵ Gali būti nutrauktas (visiems arba daliai) po to, kai turėtojai ir įmonė „Donau Versicherung“ apie tai praneša prieš 5 metus nuo 2009 m. liepos 1 d., o vėliau – kiekvienų vėlesnių metų gruodžio 1 d.

⁶ Gali būti atšaukta tik įspėjus ne mažiau kaip prieš 5 metus, nebent Austrijos draudimo veiklą reguliuojančios institucijos leistų mokėjimą atlikti anksčiau. Dėl atšaukimo pradėdamas nuo 2021 m. bus mokami 3 750 000 EUR.

⁷ Gali būti atšaukta tik įspėjus ne mažiau kaip prieš 5 metus, nebent Austrijos draudimo veiklą reguliuojančios institucijos leistų mokėjimą atlikti anksčiau. Ateinančius 5 metus nėra jokių atšaukimų.

⁸ Gali būti atšaukta tik įspėjus ne mažiau kaip prieš 5 metus, nebent Austrijos draudimo veiklą reguliuojančios institucijos leistų mokėjimą atlikti anksčiau. Dėl atšaukimo pradėdamas nuo 2019 m. bus mokami 350 000 EUR, o vėliau – 70 000 EUR.

⁹ Gali būti atšaukta tik įspėjus ne mažiau kaip prieš 5 metus, nebent Austrijos draudimo veiklą reguliuojančios institucijos leistų mokėjimą atlikti anksčiau. Ateinančius 5 metus nėra jokių atšaukimų.

¹⁰ Turėtojo teisė į paprastą ir neeilinį atšaukimą yra panaikinta. Emitento teisė į įprastą atšaukimą nenumatyta.

¹¹ Gali būti atšaukta tik įspėjus ne mažiau kaip prieš 5 metus.

10. DRAUDIMO ATIDĖJINIAI (BENDRIEJI)

Sudėtis	2018-12-31	2017-12-31
tūkst. EUR		
Atidėjiniai neuždirbtoms įmokoms	1 502 697	1 395 073
Matematiniai atidėjiniai	22 106 049	21 962 632
Garantuotos draudimo išmokos	20 775 376	20 296 586
Paskirstytos ir paskirtos pelno dalys	710 143	754 879
Atidėtasis matematinis atidėjiny	620 530	911 167
Atidėjiniai numatomiems išmokų reikalavimams	5 439 941	5 141 400
Atidėjiniai draudimo įmokų grąžinimui	1 386 197	1 619 268
Su pelnu susijusios grąžintos draudimo įmokos	353 832	315 181
Su pelnu nesusijusios grąžintos draudimo įmokos	70 181	65 620
Atidėtojo pelno dalis, pripažinta pelno (nuostolių) ataskaitoje	336 676	231 850
Atidėtojo pelno dalis pripažinta tiesiogiai nuosavybėje	625 508	1 006 617
Kiti draudimo atidėjiniai	71 025	49 800
Iš viso	30 505 909	30 168 173

*Atidėtojo pelno dalis priklauso tik nuo su pelnu susijusių draudimo įmokų grąžinimo.

10.1. Atidėjiniai neuždirbtoms draudimo įmokoms

Pokyčiai	2018-12-31	2017-12-31
tūkst. EUR		
Buhalterinė vertė praėjusių metų gruodžio 31 d.	1 395 073	1 282 164
Valiutų kursų skirtumai	-28 712	8 164
Buhalterinė vertė sausio 1 d.	1 366 361	1 290 328
Papildymai	1 170 748	1 112 168
Panaudota (grąžinta) suma	-1 061 316	-1 008 959
Konsolidavimo apimties pokyčiai	26 904	1 536
Buhalterinė vertė gruodžio 31 d.	1 502 697	1 395 073

Termino struktūra	2018-12-31	2017-12-31
tūkst. EUR		
iki vienerių metų	1 335 789	1 243 514
nuo vienerių iki penkerių metų	136 442	123 576
nuo penkerių iki dešimties metų	26 123	16 145
daugiau negu dešimt metų	4 343	11 838
Iš viso	1 502 697	1 395 073

10.2. Matematiniai atidėjiniai

Pokyčiai	2018-12-31	2017-12-31
tūkst. EUR		
Buhalterinė vertė praėjusių metų gruodžio 31 d.	21 962 632	21 528 896
Valiutų kursų skirtumai	-16 167	108 888
Buhalterinė vertė sausio 1 d.	21 946 465	21 637 784
Papildymai	2 498 778	2 313 871
Panaudota (grąžinta) suma	-2 432 239	-2 049 883
Perkėlimai iš draudimo įmokų grąžinimui skirtų atidėjinių	33 723	44 150
Konsolidavimo apimties pokyčiai	59 322	16 710
Buhalterinė vertė gruodžio 31 d.	22 106 049	21 962 632
Termino struktūra	2018-12-31	2017-12-31
tūkst. EUR		
iki vienu metu	1 799 737	1 666 442
nuo vienu iki penkerių metų	5 664 642	5 907 616
nuo penkerių iki dešimties metų	4 401 597	4 422 063
daugiau negu dešimt metų	10 240 073	9 966 511
Iš viso	22 106 049	21 962 632

10.3. Atidėjiniai numatomiems išmokų reikalavimams

Pokyčiai	2018-12-31	2017-12-31
tūkst. EUR		
Buhalterinė vertė praėjusių metų gruodžio 31 d.	5 141 400	4 815 063
Valiutų kursų skirtumai	-43 330	45 628
Buhalterinė vertė sausio 1 d.	5 098 070	4 860 691
Konsolidavimo apimties pokyčiai	41 600	879
Atidėjinių numatomiems išmokų reikalavimams paskirstymas	4 127 116	5 081 147
ataskaitiniu laikotarpiu atsiradusių reikalavimų tenkinimui	3 543 781	3 869 180
ankstesniais laikotarpiais atsiradusių reikalavimų tenkinimui	583 335	1 211 967
Atidėjinių panaudojimas (grąžinimas)	-3 826 845	-4 801 317
ataskaitiniu laikotarpiu atsiradusių reikalavimų tenkinimui	-1 771 237	-2 314 824
ankstesniais laikotarpiais atsiradusių reikalavimų tenkinimui	-2 055 608	-2 486 493
Buhalterinė vertė gruodžio 31 d.	5 439 941	5 141 400
Termino struktūra	2018-12-31	2017-12-31
tūkst. EUR		
iki vienu metu	2 605 575	2 473 952
nuo vienu iki penkerių metų	1 812 110	1 713 687
nuo penkerių iki dešimties metų	488 043	438 093
daugiau negu dešimt metų	534 213	515 668
Iš viso	5 439 941	5 141 400

152 307 000 EUR (143222 000 EUR) atgręžtinių reikalavimų suma buvo išskaičiuota iš atidėjinių numatomiems išmokų reikalavimams.

Išsamesnę informaciją apie grynųjų nuostolių rezervo, skirto veiklai, susijusiai su turto draudimu ir draudimu nuo nelaimingų atsitikimų, pasikeitimus rasite 138 psl.

10.4. Atidėjiniai draudimo įmokų gražinimui

Pokyčiai	2018-12-31	2017-12-31
tūkst. EUR		
Atidėjiniai draudimo įmokų gražinimui		
Buhalterinė vertė praėjusių metų gruodžio 31 d.	380 801	361 309
Valiutų kursų skirtumai	-754	2 099
Buhalterinė vertė sausio 1 d.	380 047	363 408
Papildymai	374 880	284 229
Panaudota (grąžinta) suma	-300 591	-223 080
Konsolidavimo apimties pokyčiai	3 400	394
Perkėlimai į matematinius atidėjinius	-33 723	-44 150
Buhalterinė vertė gruodžio 31 d.	424 013	380 801
Atidėtojo pelno dalis		
Buhalterinė vertė praėjusių metų gruodžio 31 d.	1 238 467	1 193 488
Buhalterinė vertė sausio 1 d.	1 238 467	1 193 488
Nerealizuotas pelnas ir nuostoliai iš galimų parduoti finansinių priemonių	-364 034	19 723
Draudimo pelnas ir nuostoliai, susiję su darbuotojų išmokoms skirtais atidėjimais	-17 075	3 362
Perkainojimas pripažintas pelno (nuostolių) ataskaitoje	104 826	21 894
Buhalterinė vertė gruodžio 31 d.	962 184	1 238 467
Atidėjiniai draudimo įmokų gražinimui, įskaitant atidėtojo pelno dalį	1 386 197	1 619 268

Su pelnu susijusių grąžintų draudimo įmokų, įskaitant atidėtojo pelno dalį, termino struktūra	2018-12-31	2017-12-31
tūkst. EUR		
iki vienu metu	131 269	642 946
nuo vienu iki penkerių metų	362 390	582 452
nuo penkerių iki dešimties metų	239 590	175 421
daugiau negu dešimt metų	582 767	152 829
Iš viso	1 316 016	1 553 648

Su pelnu nesusijusių grąžintų draudimo įmokų termino struktūra	2018-12-31	2017-12-31
tūkst. EUR		
iki vienu metu	60 467	59 757
nuo vienu iki penkerių metų	1 327	1 373
nuo penkerių iki dešimties metų	1 559	2 894
daugiau negu dešimt metų	6 828	1 596
Iš viso	70 181	65 620

10.5. Kiti draudimo atidėjiniai

Pokyčiai	2018-12-31	2017-12-31
tūkst. EUR		
Buhalterinė vertė praėjusių metų gruodžio 31 d.	49 800	39 151
Valiutų kursų skirtumai	-463	1 214
Buhalterinė vertė sausio 1 d.	49 337	40 365
Perklasifikavimai	18 266	0
Papildymai	17 257	9 933
Panaudota (gražinta) suma	-13 835	-23 503
Konsolidavimo apimties pokyčiai	0	23 005
Buhalterinė vertė gruodžio 31 d.	71 025	49 800

Kiti draudimo atidėjiniai iš esmės yra atidėjiniai seniems reikalavimams tenkinti ir atšaukiami.

Termino struktūra	2018-12-31	2017-12-31
tūkst. EUR		
iki vienu metu	23 412	11 770
nuo vienu iki penkerių metų	6 135	3 511
nuo penkerių iki dešimties metų	0	3 153
daugiau negu dešimt metų	41 478	31 366
Iš viso	71 025	49 800

11. SU INVESTICINIAIS VIENETAIS IR RODIKLIAIS SUSIETO GYVYBĖS DRAUDIMO ATIDĖJINIAI

Sudėtis	2018-12-31	2017-12-31
tūkst. EUR		
Su investiciniais vienetais susietas gyvybės draudimas	5 615 138	6 438 200
Su investiciniais rodikliais susietas gyvybės draudimas	1 994 268	2 174 549
Iš viso	7 609 40	8 612 749

Pokyčiai	2018-12-31	2017-12-31
tūkst. EUR		
Buhalterinė vertė praėjusių metų gruodžio 31 d.	8 612 749	8 129 884
Valiutų kursų skirtumai	-6 489	-28 113
Buhalterinė vertė sausio 1 d.	8 606 260	8 101 771
Papildymai	643 128	1 265 182
Panaudota (gražinta) suma	-1 639 982	-754 804
Konsolidavimo apimties pokyčiai	0	600
Buhalterinė vertė gruodžio 31 d.	7 609 406	8 612 749

Termino struktūra	2018-12-31	2017-12-31
tūkst. EUR		
iki vienu metų	379 504	485 504
nuo vienu iki penkerių metų	2 215 231	2 522 574
nuo penkerių iki dešimties metų	1 230 532	1 291 428
daugiau negu dešimt metų	3 784 139	4 313 243
Iš viso	7 609 406	8 612 749

12. NE DRAUDIMO ATIDĖJINIAI

Sudėtis	2018-12-31	2017-12-31
tūkst. EUR		
Atidėjiniai pensijoms ir panašaus pobūdžio įsipareigojimams	539 241	483 408
Kiti ne draudimo atidėjiniai	328 252	310 384
Iš viso	867 493	793 792

12.1. Atidėjiniai pensijoms ir panašaus pobūdžio įsipareigojimams

Sudėtis	2018-12-31	2017-12-31
tūkst. EUR		
Atidėjiniai su pensijomis susijusiems įsipareigojimams	426 212	375 054
Atidėjiniai išėtinėms išmokoms	113 029	108 354
Iš viso	539 241	483 408

Su pensijomis susiję įsipareigojimai

Nustatyto dydžio išmokų įsipareigojimų (NDI) pokyčiai	2018-12-31	2017-12-31
tūkst. EUR		
Dabartinė įsipareigojimo (NDI) vertė sausio 1 d.	811 237	835 519
Dabartinės paslaugų sąnaudos	12 820	13 933
Ankstesnės paslaugų sąnaudos	418	-687
Palūkanų išlaidos	11 957	10 295
Pakartotinis vertinimas	49 756	-14 498
Aktuarinis pelnas (nuostoliai) (demografinis)	50 118	-120
Aktuarinis pelnas (nuostoliai) (finansinis)	13	-7 134
Numatomų sumų koregavimai	-375	-7 244
Valiutų kursų skirtumai	-4	19
Atsiskaitymai	-226	-925
Išmokėtos draudimo išmokos	-31 810	-32 419
Konsolidavimo apimties pokyčiai	18	0
Dabartinė įsipareigojimo (NDI) vertė gruodžio 31 d.	854 166	811 237
iš jų NDI darbuotojams	298 604	294 936
iš jų NDI pensininkams	555 562	516 301

Plano turto pokyčiai	2018-12-31	2017-12-31
tūkst. EUR		
Plano turtas sausio 1 d.	436 183	426 260
Palūkanų pajamos	6 443	5 363
Pakartotinis vertinimas	-1 342	-100
Grynoji turto graža	-1 342	-100
Įnašai	15 184	32 528
Atsiskaitymai	0	-169
Išmokėtos draudimo išmokos	-28 514	-27 699
Plano turtas gruodžio 31 d.	427 954	436 183

Atidėjinių pokyčiai	2018-12-31	2017-12-31
tūkst. EUR		
Buhalterinė vertė sausio 1 d.	375 054	409 259
Dabartinės paslaugų sąnaudos	12 820	13 933
Ankstesnės paslaugų sąnaudos	418	-687
Palūkanų išlaidos	5 514	4 932
Pakartotinis vertinimas	51 098	-14 398
Grynoji turto graža	1 342	100
Aktuarinis pelnas (nuostoliai) (demografinis)	50 118	-120
Aktuarinis pelnas (nuostoliai) (finansinis)	13	-7 134
Numatomų sumų koregavimai	-375	-7 244
Valiutų kursų skirtumai	-4	19
Įnašai	-15 184	-32 528
Atsiskaitymai	-226	-756
Išmokėtos draudimo išmokos	-3 296	-4 720
Konsolidavimo apimties pokyčiai	18	0
Buhalterinė vertė gruodžio 31 d.	426 212	375 054

Plano turtas susideda iš:

Investicijų į grupės darbuotojų draudimą matematinį atidėjinį struktūra	2018-12-31	2017-12-31
%		
„Wiener Städtische“ ir „VIG Holding“	100,00	100,00
Fiksuotos palūkanų normos vertybiniai popieriai	89,87	80,71
Paskolos	1,59	4,94
Banko indėliai	6,80	14,35
Akcijos, papildomas kapitalas, teisės į pelno dalį, dalyvavimas kapitale	1,74	0,00
„Donau Versicherung“	100,00	100,00
Fiksuotos palūkanų normos vertybiniai popieriai	98,03	95,58
Banko indėliai	0,09	4,42
Akcijos, papildomas kapitalas, teisės į pelno dalį, dalyvavimas kapitale	1,88	0,00

Grupės darbuotojų draudimo aktuarinių atidėjinių turto paskirstymas yra suskirstytas pagal įsipareigojimų terminą.

Tikimasi, kad 2019 finansiniais metais pensijų įmokos sieks 15 351 000 EUR (DABARTINĖS (2018 m.) – 15 184 000 įskaitant perleidimus).

2018 m. grupės metinė ataskaita

Jautrumo analizė

Pensijų jautrumo analizė	Syrovimas	NDI	Pokytis
	%	tūkst. EUR	%
Pagrindiniai parametrai		854 166	
Palūkanų norma	+0,5	783 923	-8,22
	-0,5	916 968	7,35
Ateities atlyginimų didėjimas	+0,5	856 872	0,32
	-0,5	836 182	-2,11
Ateities pensijų didėjimas	+0,5	903 575	5,78
	-0,5	794 140	-7,03
Darbuotojų kaita	+2,5	803 976	-5,88
	-2,5	851 243	-0,34
Mirtingumas	+5,0	830 955	-2,72
	-5,0	861 735	0,89

JAUTRUMO ANALIZĖS ATLIKIMO METODAS

Buvo apskaičiuoti parametų svyravimai. Mirtingumas mažinamas arba didinamas proporcingai.

Pensijų pinigų srautai

metai	Numatomi mokėjimai
	tūkst. EUR
1	32 941
2	33 898
3	34 326
4	34 613
5	35 276
6–10	179 210
11–15	177 967
16–20	168 042
21–30	274 705
31–40	181 718
41+	119 880

12.2. Kiti atidėjiniai

Sudėtis	2018-12-31	2017-12-31
tūkst. EUR		
Atidėjiniai jubiliejų išmokoms	26 645	24 688
Kiti atidėjiniai darbuotojams	8 143	7 168
Atidėjiniai klientų aptarnavimui ir rinkodarai	54 703	44 961
Atidėjiniai bylinėjimuisi	11 629	21 925
Kiti atidėjiniai	227 132	211 642
iš jų atidėjiniai pelno nesiekiančių organizacijų vykdomiems statybų darbams	24 461	17 249
iš jų atidėjiniai vėlesniems įsigjamų įmonių kainų sumažinimams	11 700	11 700
iš jų atidėjiniai IT išlaidoms	62 967	39 796
iš jų atidėjiniai reguliavimo rizikai	28 000	13 000
iš jų atidėjiniai sėkmės mokesčiams ir premijoms	15 836	8 444
iš jų nuostolingos aptarnavimo sutartys	13 100	16 200
Iš viso	328 252	310 384

Pokytis	Buhalterinė vertė nuo sausio 1 d.	Konsolidavimo apimties pokyčiai	Valiutų kursų skirtumai	Panaudota suma	Gražinimas	Perklasi- fikavimas	Papildymai	Buhalterinė vertė gruodžio 31 d.
tūkst. EUR								
Atidėjiniai jubiliejų išmokoms	24 688	0	-20	-1 792	-1 251	0	5 020	26 645
Kiti atidėjiniai darbuotojams	7 168	10	-53	-5 420	-1 536	538	7 436	8 143
Atidėjiniai klientų aptarnavimui ir rinkodarai	44 961	0	-39	-5 242	-5 301	-462	20 786	54 703
Atidėjiniai bylinėjimuisi	21 925	95	-961	-4 516	-1 041	-6 170	2 297	11 629
Kiti atidėjiniai	211 642	348	-1 049	-49 621	-52 562	-15 324	133 698	227 132
Iš viso	310 384	453	-2 122	-66 591	-61 691	-21 418	169 237	328 252

Terminų struktūra	2018-12-31	2017-12-31
tūkst. EUR		
iki vienu metu	248 237	210 279
nuo vienu iki penkerių metų	54 656	48 121
nuo penkerių iki dešimties metų	1 148	11 383
daugiau negu dešimt metų	24 211	40 601
Iš viso	328 252	310 384

Kitus atidėjinius, kurių terminas yra daugiau nei dešimt metų, daugiausia sudaro atidėjiniai jubiliejų išmokoms (22 714 000 EUR (20 275 000EUR)) ir 0 EUR nediskontuotinas atidėjinyms garantuotoms pensijoms fondo palūkanoms (18 134 000 EUR).

13. ĮSIPAREIGOJIMAI

Sudėtis	2018-12-31	2017-12-31
tūkst. EUR		
Draudimo veikla	876 824	778 908
Įsipareigojimai, susiję su tiesiogine veikla	683 409	625 886
draudėjams	463 218	407 101
draudimo tarpininkams	191 828	191 205
draudimo įmonėms	28 363	27 580
Įsipareigojimai, susiję su perdraudimo veikla	124 962	102 197
Perleisto perdraudimo verslo indėliai	68 453	50 825
Ne draudimo veikla	3 399 838	3 253 194
Įsipareigojimai finansų institucijoms	1 230 601	1 201 031
Kiti įsipareigojimai	2 169 237	2 052 163
Iš viso	4 276 662	4 032 102

Kitų įsipareigojimų sudėtis	2018-12-31	2017-12-31
tūkst. EUR		
Mokestiniai įsipareigojimai (neįskaitant pajamų mokesčio), rinkliavos ir mokesčiai	92 104	86 149
Su socialiniu draudimu susiję įsipareigojimai	17 152	16 424
Turto valdymas, statybos sutartys ir įsipareigojimai, susiję su turto perleidimu	34 596	31 625
Įsipareigojimai darbuotojams ir su darbuotojais susiję įsipareigojimai	101 679	97 071
Įsipareigojimai, atsiradę dėl gautų neapmokėtų sąskaitų faktūrų	88 929	79 531
Palūkanos, mokamos už subordinuotuosius įsipareigojimus	32 158	32 160
Įsipareigojimai, susiję su vertybiniais popieriais	33 334	22 238
Finansavimo įsipareigojimai*	1 521 880	1 481 081
Įsipareigojimai, susiję su viešuoju finansavimu	105 143	100 018
Kiti įsipareigojimai	142 262	105 866
iš jų įsipareigojimai, susiję su mokesčiais už paslaugas	103 901	71 267
Iš viso	2 169 237	2 052 163

* Apima nuomos įsipareigojimus, išvestinius įsipareigojimus ir kitus finansavimo įsipareigojimus.

Apskaityti finansiniai įsipareigojimai visų pirma yra pelno nesiekiančių organizacijų finansiniai įsipareigojimai ir daugiausia susideda iš savivaldybių finansavimo paskolų, nenaudojamų pelnui siekti ir skirtų apgyvendinimo projektams įgyvendinti.

Termino struktūra	2018-12-31		2017-12-31	
	Draudimo veikla	Ne draudimo	Iš viso	Iš viso
tūkst. EUR				
iki vieno metų	830 046	667 583	1 497 629	1 333 158
nuo vieno iki penkerių metų	34 005	535 908	569 913	565 100
nuo penkerių iki dešimties metų	11 236	510 608	521 844	489 898
daugiau negu dešimt metų	1 537	1 685 739	1 687 276	1 643 946
Iš viso	876 824	3 399 838	4 276 662	4 032 102

14. NEAPIBRĖŽTIEJI ĮSIPAREIGOJIMAI IR GAUTINOS SUMOS

Bylinėjimasis, susijęs su draudimo apsauga

Grupėi priklausančios įmonės, kaip draudimo įmonės, dalyvauja įvairiuose teismo procesuose kaip atsakovės arba dėl jų veiksmų yra ketinama kreiptis į teismą. Be to, yra bylų, kuriose grupėi priklausančios įmonės nėra laikomos bylos šalimis, tačiau tokių bylų nagrinėjimo rezultatai gali joms turėti įtakos dėl sutarčių, sudarytų su kitais draudikais, kurie laikomi bylos šalimis. Grupės nurodymu bei remiantis įstatymu, visų reikalavimų atžvilgiu buvo nustatyti ginčo sumai proporcingi atidėjiniai.

Nebalansiniai reikalavimai	2018-12-31	2017-12-31
tūkst. EUR		
Neapibrėžtosios gautinos sumos	19 465	15 359

Atskirų finansinių metų nebalansiniai reikalavimai pirmiausia buvo susiję su agentūrų garantijomis ir sulaikytais mokėjimais.

Nebalansiniai įsipareigojimai	2018-12-31	2017-12-31
tūkst. EUR		
Įsipareigojimai ir prisiimti įsipareigojimai	23 471	23 311
Patvirtinimo raštai	387	435
Obligacija su garantija	9 213	0
Bylinėjimasis	0	11 033

Atskirų finansinių metų nebalansiniai įsipareigojimai pirmiausia buvo susiję su subordinuotomis paskolomis ir įsipareigojimais, susijusiais su socialiniu būstu, taip pat su einamųjų finansinių metų užbaigimo obligacijomis. Praėjusiais metais dėl Lenkijos įstatymų pasikeitimų atsirado papildoma rizika, kad teismuose gali būti iškeltos bylos.

Nėra nebalansinių finansavimo struktūrų, naudojančių specialios paskirties struktūrizuotus subjektus ar kitas panašias verslo struktūras.

Bylinėjimasis

Grupė dalyvauja daugybės teisinių ginčų, susijusių su jos įprasta veikla, nagrinėjimo procesų. Atsižvelgdama į tai, kad šių ginčų atžvilgiu yra nustatyti atidėjiniai, vadovybė mano, kad jie neturės reikšmingo įtakos verslui ar konsoliduotai finansinei būklei.

KONSOLIDUOTOSIOS PAJAMŲ ATASKAITOS AIŠKINAMASIS RAŠTAS

15. PASIRAŠYTOS DRAUDIMO ĮMOKOS

2018 m.

Pasirašytos įmokos Bendra suma	Motorinių transporto priemonių draudimas (Kasko)	Motorinių transporto priemonių savininkų ir valdytojų civilinės atsakomybės draudimas	Kito turto draudimas ir draudimas nuo nelaimingų atsitikimų	Gyvybės draudimas (įprastos draudimo įmokos)	Gyvybės draudimas (vienkartinė draudimo įmoka)	Sveikatos draudimas	Iš viso
tūkst. EUR							
Austrija	287 975	320 786	1 312 208	1 240 296	257 977	420 683	3 839 925
Čekijos Respublika	243 121	290 543	476 913	609 355	50 198	14 021	1 684 151
Slovakija	108 930	153 958	106 846	176 696	241 910	11 306	799 646
Lenkija	162 604	208 583	240 791	187 615	80 395	17 802	897 790
Rumunija	140 704	154 112	107 530	46 618	57 189	9 187	515 340
Baltijos valstybės	67 375	109 928	81 140	54 322	22 284	40 782	375 831
Vengrija	17 529	29 147	52 096	90 029	59 198	15 503	263 502
Bulgarija	53 411	25 115	37 595	24 878	9 622	20 692	171 313
Turkija (Gruzija)	33 503	42 826	90 952	0	0	31 020	198 301
Likusios VRE šalys	46 859	93 984	89 979	74 337	52 280	17 250	374 689
Kitos rinkos	0	0	122 582	81 933	116 477	0	320 992
Pagrindinės įmonės	0	0	1 541 916	19 110	0	23 246	1 584 272
Konsolidavimas							-1 368 433
Iš viso	1 162 011	1 428 982	4 260 548	2 605 189	947 530	621 492	9 657 319

2017 m.

Pasirašytos įmokos Bendra suma	Motorinių transporto priemonių draudimas (Kasko)	Motorinių transporto priemonių savininkų ir valdytojų civilinės atsakomybės draudimas	Kito turto draudimas ir draudimas nuo nelaimingų atsitikimų	Gyvybės draudimas (įprastos draudimo įmokos)	Gyvybės draudimas (vienkartinė draudimo įmoka)	Sveikatos draudimas	Iš viso
tūkst. EUR							
Austrija	279 991	316 863	1 284 453	1 240 337	321 852	405 000	3 848 496
Čekijos Respublika	232 705	278 428	438 835	576 688	63 296	13 294	1 603 246
Slovakija	105 194	148 072	105 139	169 626	272 653	9 365	810 049
Lenkija	131 313	177 922	205 207	198 313	160 353	13 538	886 646
Rumunija	128 645	177 251	90 421	42 265	61 759	6 203	506 544
Baltijos valstybės	57 522	101 252	67 976	48 991	18 005	33 861	327 607
Vengrija	16 334	20 636	51 296	89 562	60 727	8 186	246 741
Bulgarija	47 053	21 214	37 110	25 304	8 161	11 264	150 106
Turkija (Gruzija)	33 941	45 099	99 454	0	0	29 290	207 784
Likusios VRE šalys	43 478	87 976	102 902	63 984	40 742	12 915	351 997
Kitos rinkos	0	0	116 529	77 416	98 666	0	292 611
Pagrindinės įmonės	0	0	1 373 984	16 560	0	20 992	1 411 536
Konsolidavimas							-1 257 323
Iš viso	1 076 176	1 374 713	3 973 306	2 549 046	1 106 214	563 908	9 386 040

„Vienna Insurance Group“

16. FINANSINIS REZULTATAS, IŠSKYRUS NUOSAVYBĖS PAGRINDU KONSOLIDUOTŲ ĮMONIŲ REZULTATĄ

Sudėtis

2018 m.

	Austrija	Čekijos Respublika	Slovakija	Lenkija	Rumunija	Baltijos valstybės	Vengrija
tūkst. EUR							
Einamosios pajamos	755 768	94 791	44 079	22 024	19 390	7 711	5 458
Pajamos iš vertės padidėjimo	6 213	3 479	1 216	784	10	192	0
iš kurių vertės sumažėjimo sumažinimas	183	0	0	0	0	0	0
Pelnas iš investicijų perleidimo	75 335	30 763	7 615	4 074	1 916	279	547
Kitos pajamos	62 586	17 279	1 345	9 924	728	108	2 337
Iš viso pajamų	899 902	146 312	54 255	36 806	22 044	8 290	8 342
Turto valdymo išlaidos	42 281	7 788	2 226	4 166	1 906	1 575	485
iš kurių investicijų vertės sumažėjimas	3 429	390	0	432	0	461	457
Valiutų kursų skirtumai	296	-5 745	-16	-1 126	-233	81	-8
Nuostoliai, atsirandantys dėl investicijų perleidimo	11 808	23 173	603	1 690	907	188	126
Palūkanų išlaidos	56 453	4 389	119	3 934	3 582	439	81
Atidėjiniai darbuotojams	5 923	0	0	0	0	0	4
Palūkanų išlaidos už įsipareigojimus finansų institucijoms	40	0	0	0	0	0	0
Palūkanų išlaidos už finansavimo įsipareigojimus	3 095	0	0	0	0	25	0
Palūkanų išlaidos už subordinuotuosius įsipareigojimus	35 987	1 083	0	533	109	367	0
Kitos palūkanų išlaidos	11 408	3 306	119	3 401	3 473	47	77
Kitos išlaidos	78 284	21 891	1 020	5 037	2 389	806	957
Valdomo portfelio mokesčiai	4 405	1 877	148	1 554	683	50	307
Turto valdymo išlaidos	58 959	2 435	897	3 483	1 694	635	650
Kitos išlaidos	14 920	17 579	-25	0	12	121	0
Iš viso išlaidų	189 122	51 496	3 952	13 701	8 551	3 089	1 641

2018 m. grupės metinė ataskaita

Sudėtis

	2018 m.						Iš viso
	Bulgarija	Turkija, Gruzija	Likusios VRE šalys	Kitos rinkos	Pagrindinės įmonės	Konsolidacija	
tūkst. EUR							
Einamosios pajamos	4 157	11 200	37 980	20 207	400 010	-64 583	1 358 192
Pajamos iš vertės padėjimo	402	0	455	143	160	0	13 054
iš kurių vertės sumažėjimo sumažinimas	0	0	426	24	0	0	633
Pelnas iš investicijų perleidimo	1 415	425	3 619	734	21 413	0	148 135
Kitos pajamos	20 100	319	930	392	2 989	0	119 037
Iš viso pajamų	26 074	11 944	42 984	21 476	424 572	-64 583	1 638 418
Investicijų nusidėvėjimas	1 708	115	1 798	809	126 185	0	191 042
iš kurių investicijų vertės sumažėjimas	55	0	706	319	11 094	0	17 343
Valiutų kursų skirtumai	295	-251	4 155	126	13 947	0	11 521
Nuostoliai, atsirandantys dėl investicijų perleidimo	713	1 322	48	156	3 537	0	44 271
Palūkanų išlaidos	355	2 179	456	180	114 377	-64 510	122 034
Atidėjiniai darbuotojams	0	0	0	0	750	0	6 677
Palūkanų išlaidos už įsipareigojimus finansų institucijoms	0	0	0	0	12 287	0	12 327
Palūkanų išlaidos už finansavimo įsipareigojimus	144	82	33	0	44 968	-28 385	19 962
Palūkanų išlaidos už subordinuotuosius įsipareigojimus	160	0	0	0	50,000	-22 969	65 270
Kitos palūkanų išlaidos	51	2 097	423	180	6 372	-13 156	17 798
Kitos išlaidos	11 873	815	1 924	993	140 536	0	266 525
Valdomo portfelio mokesčiai	170	9	391	0	213	0	9 807
Turto valdymo išlaidos	11 549	757	1 132	967	138 564	0	221 722
Kitos išlaidos	154	49	401	26	1 759	0	34 996
Iš viso išlaidų	14 944	4 180	8 381	2 264	398 582	-64 510	635 393

Žr. 2.1 pastabą „Žemė ir pastatai“, pateiktą 145 psl. dėl informacijos apie investicinio turto veiklos išlaidas

Sudėtis

2017 m.

	Austrija	Čekijos Respublika	Slovakija	Lenkija	Rumunija	Baltijos valstybės	Vengrija
tūkst. EUR							
Einamosios pajamos	746 656	96 067	43 384	22 051	16 294	7 048	6 098
Pajamos iš vertės padidėjimo	11 050	3 379	3 048	4 189	132	781	0
iš kurių vertės sumažėjimo sumažinimas	6 035	0	0	0	0	0	0
Pelnas iš investicijų perleidimo	58 958	29 128	10 666	4 346	2 111	163	1 300
Kitos pajamos	56 398	7 220	1 292	11 333	823	55	1 964
Iš viso pajamų	873 062	135 794	58 390	41 919	19 360	8 047	9 362
Investicijų nusidėvėjimas	77 363	6 154	3 426	5 447	1 375	842	704
iš kurių investicijų vertės sumažėjimas	6 083	0	0	3 750	91	19	485
Valiutų kursų skirtumai	110	22 366	27	2 972	-900	0	432
Nuostoliai, atsirandantys dėl investicijų perleidimo	17 235	8 073	104	900	27	53	481
Palūkanų išlaidos	51 066	2 700	117	3 927	2 787	313	286
Atidėjiniai darbuotojams	5 221	0	0	0	0	0	0
Palūkanų išlaidos už įsipareigojimus finansų institucijoms	1 846	0	0	0	0	0	6
Palūkanų išlaidos už finansavimo įsipareigojimus	1 433	0	0	0	0	0	0
Palūkanų išlaidos už subordinuotuosius įsipareigojimus	30 557	1 055	0	521	1 074	276	203
Kitos palūkanų išlaidos	12 009	1 645	117	3 406	1 713	37	77
Kitos išlaidos	71 514	6 641	1 111	4 178	2 782	731	1 074
Valdomo portfelio mokesčiai	3 962	2 632	140	1 754	746	72	359
Turto valdymo išlaidos	57 756	1 287	870	2 424	1 691	639	715
Kitos išlaidos	9 796	2 722	101	0	345	20	0
Iš viso išlaidų	217 288	45 934	4 785	17 424	6 071	1 939	2 977

2018 m. grupės metinė ataskaita

Sudėtis

2017m.

	Bulgarija	Turkija, Gruzija	Likusios VRE šalys	Kitos rinkos	Pagrindinės įmonės	Konsolidacija	Iš viso
tūkst. EUR							
Einamosios pajamos	4 027	10 279	35 653	20 908	372 961	-58 407	1 323 019
Pajamos iš vertės padidėjimo	1 039	1 912	691	259	1 281	0	27 761
iš kurių vertės sumažėjimo sumažinimas	0	0	651	8	1 119	0	7 813
Pelnas iš investicijų perleidimo	1 832	92	5 212	2 275	15 397	0	131 480
Kitos pajamos	20 097	1 036	926	380	3 642	-476	104 690
Iš viso pajamų	26 995	13 319	42 482	23 822	393 281	-58 883	1 586 950
Investicijų nusidėvėjimas	2 977	2 095	2 309	1 215	134 473	0	238 380
iš kurių investicijų vertės sumažėjimas	1,625	0	1 219	0	22 080	0	35 352
Valiutų kursų skirtumai	580	-552	8 359	2	15 725	0	17 671
Nuostoliai, atsirandantys dėl investicijų perleidimo	553	38	492	136	4 569	0	32 661
Palūkanų išlaidos	351	1 452	649	168	119 126	-58 454	124 488
Atidėjiniai darbuotojams	0	0	0	0	621	0	5 842
Palūkanų išlaidos už įsipareigojimus finansų institucijoms	0	0	0	0	14 191	0	16 043
Palūkanų išlaidos už finansavimo įsipareigojimus	146	100	62	0	49 490	-28 062	23 169
Palūkanų išlaidos už subordinuotuosius įsipareigojimus	160	0	138	0	48 136	-21 617	60 503
Kitos palūkanų išlaidos	45	1 352	449	168	6 688	-8 775	18 931
Kitos išlaidos	13 179	1 294	2 004	1 031	187 137	-452	292 224
Valdomo portfelio mokesčiai	163	12	417	0	214	0	10 471
Turto valdymo išlaidos	12 367	215	1 252	906	182 450	0	262 572
Kitos išlaidos	649	1 067	335	125	4 473	-452	19 181
Iš viso išlaidų	17 640	4 327	13 813	2 552	429 580	-58 906	705 424

„Vienna Insurance Group“

Sudėtis Pajamos	2018 m.			2017 m.		
	Einamosios pajamos	Pajamos iš vertės padidėjimo	Pelnas iš investicijų perleidimo	Einamosios pajamos	Pajamos iš vertės padidėjimo	Pelnas iš investicijų perleidimo
tūkst. EUR						
Žemė ir pastatai	411 726	547	42 589	388 466	7 721	16 103
Savoms reikmėms naudojama žemė ir pastatai	19 837	114	356	20 370	2 264	239
Investicinis turtas	391 889	433	42 233	368 096	5 457	15 864
Paskolos	91 089	85	783	101 533	92	8 982
Paskolos	41 025	85	777	44 776	92	2
Perklasifikuotos paskolos	9 431	0	3	13 464	0	1 043
Obligacijos, klasifikuojamos kaip paskolos	40 633	0	3	43 293	0	7 937
Finansinės priemonės, laikomos iki	81 137	0	0	80 656	0	50
Vyriausybės obligacijos	70 221	0	0	69 710	0	50
Padengtos obligacijos	8 116	0	0	8 104	0	0
Įmonių obligacijos	2 112	0	0	2 244	0	0
Bankų obligacijos	688	0	0	598	0	0
Finansinės priemonės, perklasifikuotos kaip laikomos iki termino pabaigos	30 630	0	61	33 373	0	0
Vyriausybės obligacijos	29 875	0	61	31 413	0	0
Padengtos obligacijos	79	0	0	1 299	0	0
Bankų obligacijos	676	0	0	661	0	0
Galimos parduoti finansinės priemonės	668 850	0	86 482	656 618	0	83 870
Obligacijos	573 892	0	15 998	570 976	0	30 485
Vyriausybės obligacijos	274 450	0	12 662	276 734	0	17 351
Padengtos obligacijos	42 616	0	1 386	45 559	0	438
Įmonių obligacijos	128 081	0	1 044	115 078	0	8 665
Bankų obligacijos	93 531	0	482	94 501	0	2 280
Subordinuotosios obligacijos	35 214	0	424	39 104	0	1 751
Akcijos ir kitas dalyvavimas kapitale	49 520	0	22 206	30 206	0	33 933
Investiciniai fondai	45 438	0	48 278	55 436	0	19 452
Finansinės priemonės, pripažintos tikraja verte pelno (nuostolių) ataskaitoje*	5 117	12 422	16 575	6 708	19 948	22 460
Obligacijos	3 958	2 861	405	5 790	8 681	379
Vyriausybės obligacijos	2 021	401	355	2 686	3 414	184
Padengtos obligacijos	65	78	0	0	0	0
Įmonių obligacijos	163	27	0	257	508	68
Bankų obligacijos	1 350	1 398	43	2 539	3 785	108
Subordinuotosios obligacijos	359	957	7	308	974	19
Akcijos ir kiti nefiskuotų palūkanų vertybiniai popieriai	396	1 940	1 547	534	6 627	1 779
Investiciniai fondai	641	2 348	269	305	3 429	404
Išvestinės finansinės priemonės	122	5 273	14 354	79	1 211	19 898
Kitos investicijos	22,947	0	1 645	20 112	0	15
Su investiciniais vienetais ir rodikliais susietas gyvybės draudimas	46 696	0	0	35 553	0	0
Iš viso	1 358 192	13 054	148 135	1 323 019	27 761	131 480
iš jų dalyvavimas kapitale	7 699		169	6 845		423

*Išskaitant laikomas prekybai.

94 366 000 EUR (59 302 000 EUR) galimų parduoti finansinių priemonių sumos per ataskaitinį laikotarpį buvo perklasifikuoti iš akcininkų nuosavybės į pelno (nuostolio) ataskaitą.

2018 m. grupės metinė ataskaita

Tai yra neoficialus „VIENNA INSURANCE GROUP AG AG Wiener Versicherung Gruppe“ 2018 m. grupės metinės ataskaitos vertimas.
„VIENNA INSURANCE GROUP AG AG Wiener Versicherung Gruppe“ atsakomybė netaikoma (daugiau informacijos žr. „Bendroji informacija“)

Sudėtis Išlaidos	2018 m.			2017 m.		
	Investicijų nusidėvėjimas	Valiutos kursų skirtumai	Nuostoliai dėl investicijų perleidimo	Investicijų nusidėvėjimas	Valiutos kursų skirtumai	Nuostoliai dėl investicijų perleidimo
tūkst. EUR						
Žemė ir pastatai	171 503	0	910	200 049	0	114
Savoms reikmėms naudojama žemė ir pastatai	15 622	0	118	20 589	0	17
Investicinis turtas	155 881	0	792	179 460	0	97
Paskolos	446	-147	62	6 698	450	7 370
Paskolos	446	-83	0	6 698	530	0
Perklasifikuotos paskolos	0	0	62	0	0	98
Obligacijos, klasifikuojamos kaip paskolos	0	-64	0	0	-80	7 272
Finansinės priemonės, laikomos iki termino pab	0	815	0	429	1 790	0
Vyriausybės obligacijos	0	815	0	0	1 769	0
Įmonių obligacijos	0	0	0	429	21	0
Finansinės priemonės, perklasifikuotos kaip laikomos iki termino pabaigos	0	736	0	0	315	0
Vyriausybės obligacijos	0	736	0	0	315	0
Galimos parduoti finansinės priemonės	6 675	-5 380	14 573	8 457	32 425	15 751
Obligacijos	15	-321	1 763	316	14 100	3 989
Vyriausybės obligacijos	0	66	1 033	0	9 825	3 146
Padengtos obligacijos	0	356	265	0	625	226
Įmonių obligacijos	15	-617	373	315	1 501	296
Bankų obligacijos	0	-126	37	0	702	244
Subordinuotosios obligacijos	0	0	55	1	1 447	77
Akcijos ir kitas dalyvavimas kapitale	5 816	-151	401	6 965	455	994
Investiciniai fondai	844	-4 908	12 409	1 176	17 870	10 768
Finansinės priemonės, pripažintos tikraja verte pelno (nuostolių) ataskaitoje*	12 418	1 962	26 649	22 747	-1 818	9 386
Obligacijos	5 404	35	1 073	7 542	40	1 569
Vyriausybės obligacijos	1 426	0	963	2 855	30	43
Padengtos obligacijos	34	0	0	0	0	0
Įmonių obligacijos	189	0	80	670	0	0
Bankų obligacijos	2 930	35	30	3 413	42	1 526
Subordinuotosios obligacijos	825	0	0	604	-32	0
Akcijos ir kiti nefiksuotų palūkanų vertybiniai popieriai	2 431	-3	3 174	1 625	5	423
Investiciniai fondai	4 532	-76	1 334	1 518	761	309
Išvestinės finansinės priemonės	51	2 006	21 068	12 062	-2 624	7 085
Kitos investicijos	0	13 535	2 077	0	-15 491	40
Iš viso	191 042	11 521	44 271	238 380	17 671	32 661
iš jų vertės sumažėjimas	17 343			35 352		
iš jų dalyvavimas kapitale	3 665		21	1 779		105

*Išskaitant laikomas prekybai.

Palūkanų išlaidos ir kitos išlaidos atsiranda dėl balanse nurodytų įsipareigojimų ar verslo veiklos straipsnių, todėl negali būti tiesiogiai priskiriamos investicijų klasei.

17. NUOSAVYBĖS PAGRINDU KONSOLIDUOTŲ ĮMONIŲ AKCIJŲ REZULTATAS

Sudėtis	2018 m.	2017
tūkst. EUR		
Pajamos	34 453	42 754
Einamasis rezultatas	34 453	42 754

18. KITOS PAJAMOS IR IŠLAIDOS

Sudėtis	2018 m.	2017
tūkst. EUR		
Kitos pajamos	131 493	223 149
Draudimo veikla	60 730	148 465
Ne draudimo veikla	70 763	74 684
Kitos išlaidos	325 204	301 572
Draudimo veikla	192 759	156 931
Ne draudimo veikla	132 445	144 641

Informacija apie kitas pajamas	2018 m.	2017
tūkst. EUR		
Kitos pajamos	131 493	223 149
iš jų kompensacija už suteiktas paslaugas	8 723	7 270
iš jų kitų atidėjinių panaikinimas	15 991	20 551
iš jų įvairūs mokesčiai	20 087	25 069
iš jų pelnas iš valiutų kursų	30 852	94 429
iš jų gautinų sumų atidėjimų panaikinimas ir mokėjimų už nurašytas gautinas sumas gavimas	13 427	22 494

Pelno iš valiutų kursų sumažėjimą (palyginus su praėjusiais metais) daugiausia lėmė Šveicarijos franko ir euro kurso svyravimai. Šis valiutos kursas neturėjo įtakos grupės rezultatams, nes kompensuojamasis pokytis pasireiškia draudimo veiklos rezultatuose.

Informacija apie kitas išlaidas	2018 m.	2017
tūkst. EUR		
Kitos išlaidos	325 204	301 572
iš jų koregavimai (neįskaitant investicijų)	38 918	44 967
iš jų dalinis draudimo portfelio ir klientų bazės nurašymas	7 081	19 919
iš jų tarpininkavimo išlaidos	20 832	22 259
iš jų draudimo veiklos mokesčiai	31 040	26 074
iš jų nuostoliai, atsirandantys dėl valiutų kursų	45 940	42 896
iš jų kiti mokesčiai ir įmokos	15 244	15 254
iš jų išlaidos vyriausybės nustatytoms įmokoms mokėti	26 091	23 837
iš jų prestižo ir prekių ženklo vertės sumažėjimas*	55 222	27 262

*Vertės sumažėjimas einamaisiais ataskaitiniais metais daugiausia susijęs su Rumunijos ir Turkijos PGV grupėmis Vertės sumažėjimas ankstesniais metais daugiausia susijęs su Ukrainos, Moldovos ir Albanijos (įskaitant Kosovą) PGV grupėmis bei „Asirom“ prekių ženklu.

2018 m. grupės metinė ataskaita

19. IŠLAIDOS REIKALAVIMAMS TENKINTI IR DRAUDIMO IŠMOKOMS MOKĖTI

Sudėtis	2018 m.	2017
tūkst. EUR		
Išlaidos reikalavimams tenkinti ir draudimo išmokoms mokėti (bendros)	7 374 913	7 366 621
Išlaidos reikalavimams tenkinti ir draudimo išmokoms mokėti	6 953 408	6 635 605
Numatomų išmokėjimų techninio atidėjimo pasikeitimas	271 254	288 240
Matematinio atidėjimo pasikeitimas	-92 942	322 131
Kiti draudimo atidėjimų pasikeitimai	2 738	-13 597
Išlaidos, skirtos su pelnu susijusių ir su pelnu nesusijusių draudimo įmokų grąžinimui	240 455	134 242
Išlaidos reikalavimams tenkinti ir draudimo išmokoms mokėti (perdraudiko dalis)	-427 906	-494 033
Išlaidos reikalavimams tenkinti ir draudimo išmokoms mokėti	-368 010	-396 592
Numatomų išmokėjimų techninio atidėjimo pasikeitimas	-55 291	-91 695
Matematinio atidėjimo pasikeitimas	870	2 481
Kiti draudimo atidėjimų pasikeitimai	-1 035	48
Išlaidos, skirtos su pelnu susijusių ir su pelnu nesusijusių draudimo įmokų grąžinimui	-4 440	-8 275
Išlaidos reikalavimams tenkinti ir draudimo išmokoms mokėti (nepaskirstytos)	6 947 007	6 872 588
Išlaidos reikalavimams tenkinti ir draudimo išmokoms mokėti	6 585 398	6 239 013
Numatomų išmokėjimų techninio atidėjimo pasikeitimas	215 963	196 545
Matematinio atidėjimo pasikeitimas	-92 072	324 612
Kiti draudimo atidėjimų pasikeitimai	1 703	-13 549
Išlaidos, skirtos su pelnu susijusių ir su pelnu nesusijusių draudimo įmokų grąžinimui	236 015	125 967

20. ĮSIGIJIMO IR ADMINISTRACINĖS IŠLAIDOS

Sudėtis	2018 m.	2017
tūkst. EUR		
Išsigijimo išlaidos	1 866 305	1 769 054
Komisinių išlaidos*	1 273 920	1 215 061
Pro rata personalo išlaidos	341 739	316 250
Pro rata medžiagų išlaidos	250 646	237 743
Administracinės išlaidos	423 560	414 666
Pro rata personalo išlaidos	196 656	190 756
Pro rata medžiagų išlaidos	226 904	223 910
Perdraudimo komisiniai	-149 172	-143 438
Iš viso	2 140 693	2 040 282

*Išskaitant 1 214 330 000 EUR (1 170 489 000 EUR) komisinius už tiesioginę draudimo veiklą.

21. MOKESČIAI

Sudėtis	2018 m.	2017
tūkst. EUR		
Faktiniai mokesčiai	127 837	89 287
einamuoju laikotarpiu	125 078	105 400
praėjusiu laikotarpiu	2 759	-16 113
Atidėtieji mokesčiai	-10 360	-19 329
Atidėtųjų mokesčių pasikeitimai einamaisiais metais	-23 142	-10 212
Atidėtieji mokesčiai, atsiradę dėl laikinųjų su kitais laikotarpiais susijusių skirtumų	-6 059	-9 265
Atidėtieji mokesčiai, atsiradę dėl su kitais laikotarpiais susijusių nuostolių perkėlimu	18 841	148
Iš viso	117 477	69 958

Suderinimas	2018 m.	2017
tūkst. EUR		
Numatomas mokesčio tarifas (procentais)	25,0 %	25,0 %
Rezultatas prieš apmokestinimą	485 429	442 549
Numatomos mokesčių išlaidos	121 357	110 637
Koreguojama atsizvelgiant į mokesčių poveikį, atsiradusį dėl:		
Skirtingo vietinio mokesčio tarifo	-18 596	-21 682
Mokesčio tarifo pasikeitimo	1 136	-6 212
Neatskaiytinų išlaidų	42 658	53 636
Neapmokestinamųjų pajamų	-48 843	-58 157
Mokesčių už praėjusius metus	18 245	-25 230
Atidėtojo mokesčio turto nepripažinimo (sumažinimo) dėl laikinųjų skirtumų	605	-480
Atidėtojo mokesčio turto nepripažinimo (sumažinimo) dėl nuostolių perkėlimo	-16 999	-6 650
Grupės apmokestinimo (pelno pervedimo) poveikio	-2 317	4 425
Mokesčių poveikio, atsiradusio dėl atidėtojo pelno dalies	18 995	12 294
Kita	1 236	7 377
Faktinės mokesčių išlaidos	117 477	69 958
Faktinis mokesčio tarifas (procentais)	24,2 %	15,8 %

Patronuojančiajai įmonei „VIG Holding“ taikomas pajamų mokesčio tarifas yra taikomas visos grupės mastu.

PAPILDOMI ATSKLEIDIMAI

22. FINANSINĖS PRIEMONĖS IR TIKROSIOS VERTĖS NUSTATYMO HIERARCHIJA

Informacija apie rizikų, kylančių iš finansinių priemonių, pobūdį ir mastą pateikta skyriuje „Finansinės priemonės ir rizikos valdymas“ (121 psl.).

Finansinių priemonių ir kitų investicijų tikrosios ir buhalterinės vertės

Toliau pateiktoje lentelėje nurodomos turimų finansinių priemonių ir kitų investicijų buhalterinės ir tikrosios vertės.

Finansinių priemonių ir kitų investicijų tikrosios ir buhalterinės vertės	2018 m.				
	Buhalterinė vertė	1 lygis	2 lygis	3 lygis	Tikroji vertė
tūkst. EUR					
Žemė ir pastatai, išskyrus pelno nesiekiančiųjų organizacijų	2 192 347	0	67 794	3 415 254	3 483 048
Savoms reikmėms naudojama žemė ir pastatai	454 459	0	36 498	661 745	698 243
Investicinis turtas	1 737 888	0	31 296	2 753 509	2 784 805
Pelno nesiekiančių organizacijų žemė ir pastatai	3 773 319				
Savoms reikmėms naudojama žemė ir pastatai	4 522				
Investicinis turtas	3 768 797				
Paskolos	2 455 264	171 347	2 418 648	141 824	2 731 819
Paskolos	1 349 605	0	1 314 694	126 613	1 441 307
Perklasifikuotos paskolos	179 522	82 941	125 890	0	208 831
Obligacijos, klasifikuojamos kaip paskolos	926 137	88 406	978 064	15 211	1 081 681
Kiti vertybiniai popieriai	26 745 279	22 413 671	3 861 053	756 279	27 031 003
Finansinės priemonės, laikomos iki termino pabaigos	2 371 009	2 207 471	361 127	8 684	2 577 282
Finansinės priemonės, perklasifikuotos kaip laikomos iki termino pabaig.	564 992	626 858	17 585	0	644 443
Galimos parduoti finansinės priemonės	23 481 693	19 451 543	3 396 763	633 387	23 481 693
Finansinės priemonės, pripažintos tikrąja verte pelno (nuostolių) ataskaitoje ¹	327 585	127 799	85 578	114 208	327 585
Kitos investicijos	900 805				900 805
Su investiciniais vienetais ir rodikliais susieto gyvybės dr. investicijos	8 048 622	8 048 622			8 048 622
Subordinuotieji įsipareigojimai	1 458 681	0	1 534 579	21 119	1 555 698
Įsipareigojimai finansų institucijoms	1 230 601				1 230 601
iš jų pelno nesiekiančioms organizacijoms	1 048 047				1 048 047
Finansavimo įsipareigojimai²	1 513 496				1 513 496
iš jų pelno nesiekiančioms organizacijoms	1 438 915				1 438 915

¹ Įskaitant laikomas prekybai.

² Neįskaitant nuomos įsipareigojimų ir išvestinių finansinių priemonių įsipareigojimų

Buhalterinės vertės iš esmės buvo naudojamos tikrajai finansinių įsipareigojimų (išskyrus subordinuotuosius įsipareigojimus), kurių atsiradimą pirmiausia lėmė pelno nesiekiančios organizacijos, vertei nustatyti, kadangi neegzistuoja rinka, skirta turtui, kuriam taikomas Austrijos pelno nesiekiančių organizacijų teikiamo aprūpinimo būstu įstatymas (WGG). Tas pats pasakytina ir apie jų finansavimo paskolas ir obligacijas, kurių terminus lemia ypatingas ne pelno sektoriaus pobūdis, todėl jos šia forma nėra prieinamos įmonėms, nepriklausančioms šiam sektoriui. Dėl šios priežasties šio finansavimo formos negali būti priskiriamos jokiai rinkai.

Finansinių priemonių ir kitų investicijų tikrosios ir buhalterinės vertės	2017 m.				Tikroji vertė
	Buhalterinė vertė	1 lygis	2 lygis	3 lygis	
tūkst. EUR					
Žemė ir pastatai, išskyrus pelno nesiekiančiųjų organizacijų	2 068 351	0	72 101	3 179 063	3 251 164
Savoms reikmėms naudojama žemė ir pastatai	429 086	0	40 432	632 503	672 935
Investicinis turtas	1 639 265	0	31 669	2 546 560	2 578 229
Pelno nesiekiančiųjų organizacijų žemė ir pastatai	3 616 247				
Savoms reikmėms naudojama žemė ir pastatai	1 820				
Investicinis turtas	3 614 427				
Paskolos	2 588 679	261 277	2 479 234	196 127	2 936 638
Paskolos	1 394 260	0	1 330 410	181 086	1 511 496
Perklasifikuotos paskolos	241 511	127 478	160 665	0	288 143
Obligacijos, klasifikuojamos kaip paskolos	952 908	133 799	988 159	15 041	1 136 999
Kiti vertybiniai popieriai	26 683 093	23 571 234	3 209 867	312 333	27 093 434
Finansinės priemonės, laikomos iki termino pabaigos	2 443 702	2 367 296	360 487	8 426	2 736 209
Finansinės priemonės, perklasifikuotos kaip laikomos iki termino pabaig.	683 747	782 948	18 633	0	801 581
Galimos parduoti finansinės priemonės	23 220 303	20 259 701	2 696 134	264 468	23 220 303
Finansinės priemonės, pripažintos tikrąja verte pelno (nuostolių) ataskaitoje ¹	335 341	161 289	134 613	39 439	335 341
Kitos investicijos	678 388				678 388
Su investiciniais vienetais ir rodikliais susieto gyvybės draudimo investicijos	9 061 073	9 061 073			9 061 073
Subordinuotieji įsipareigojimai	1 458 839	0	1 515 965	21 732	1 537 697
Įsipareigojimai finansų institucijoms	1 201 031				1 201 031
iš jų pelno nesiekiančioms organizacijoms	1 040 498				1 040 498
Finansavimo įsipareigojimai²	1 476 569				1 476 569
iš jų pelno nesiekiančioms organizacijoms	1 417 446				1 417 446

¹ Įskaitant laikomas prekybai.

² Neįskaitant nuomos įsipareigojimų ir išvestinių finansinių priemonių įsipareigojimų.

Žemė ir pastatai, išskyrus pelno nesiekiančiųjų organizacijų

Tūkst. EUR	Tikroji vertė	
	2018-12-31	2017-12-31
Savoms reikmėms naudojama žemė ir pastatai	698 243	672 935
įvertinti nepriklausomo eksperto	279 907	281 886
įvertinti vidaus eksperto	418 336	391 049
Investicinis turtas	2 784 805	2 578 229
įvertintas nepriklausomo eksperto	879 367	847 393
įvertintas vidaus eksperto	1 905 438	1 730 836

* Tai atitinka 31,58 % (32,87 %) investicinio turto tikrosios vertės.

Vertinimo procesas

Vertinimo proceso tikslas – nustatyti tikrąją vertę naudojant aktyvioje rinkoje viešai skelbiamas kotiruojamas kainas arba vertinimus, kurie yra pagrįsti pripažintais ekonominiais modeliais, kuriuos taikant naudojami stebėjimo pagrindu gauti įvesties duomenys. Jei nėra viešai skelbiamų kotiruojamų finansinio turto kainų ar stebėjimo pagrindu gautų rinkos duomenų apie finansinį turtą, turtas paprastai vertinamas remiantis vertintojų parengtomis vertinimo ataskaitomis (pavyzdžiui, ekspertų ataskaitomis). Organizaciniai vienetai, atsakingi už investicijų vertinimą, yra nepriklausomi nuo vienetų, kurie prisiima investicijų rizikos poziciją, todėl taip užtikrinamas funkcijų ir atsakomybės atskyrimas.

Paprastai grupėje siekiama naudoti tą pačią kainą vertinat tam tikrą vertybinį popierių kiekvieną vertinimo dieną. Vis dėlto praktikoje susidaro situacijos, kai proceso laikymosi sąnaudos būtų netinkamos. Pavyzdžiui, kai kuriose šalyse (kuriose veikia grupė) pagal vietines nuostatas draudimo įmonės turi naudoti vietinių vertybinių popierių biržų kainas tam, kad būtų galima įvertinti tam tikras investicijas. Tokiu atveju, jei tokius pačius vertybinius popierius turi kitos grupei priklausančios įmonės, vertinimui jos gali naudoti kitą kainos šaltinį.

Instituciniai fondai yra dar vienas pavyzdys, kai vienodas vertinimas gali būti atliktas tik patyrus neįprastai dideles sąnaudas. Austrijos įmonėms priklauso įvairūs instituciniai fondai, kurie pagal TFAS turi būti įtraukti į konsoliduotąsias finansines ataskaitas. Vis dėlto, vadovaujantis institucinio fondo vertinimo logika, fondo vertė (GTV) tam tikrą dieną turi būti apskaičiuota naudojant ankstesnės dienos kainas (uždarymo kainas). Tokiu atveju, jei vertybinis popierius yra laikomas instituciniame fonde ir turimas tiesiogiai, jis bus vertinamas naudojant skirtingas kainas.

Šie straipsniai yra vertinami tikrąja verte:

- Galimos parduoti finansinės priemonės;
- finansinės priemonės, pripažintos tikrąja verte pelno (nuostolių) ataskaitoje (įskaitant laikomas prekybai);
- išvestinės finansinės priemonės (turtas (įsipareigojimai));
- su investiciniais vienetais ir rodikliais susieto gyvybės draudimo investicijos.

Balanso straipsniai, kurie nėra apskaitomi tikrąja verte, yra vertinami vieną kartą tikrąja verte. Šie straipsniai yra vertinami tikrąja verte, kai įvyksta įvykiai, rodantys, kad buhalterinė vertė gali būti nebeatkuriama (vertės sumažėjimas). Šie straipsniai nėra apskaitomi tikrąja verte:

- finansinės priemonės, laikomos iki termino pabaigos;
- nuosavybės pagrindu konsoliduotų įmonių akcijos;
- žemė ir pastatai (naudojami savoms reikmėms ir investicinis turtas);
- paskolos;
- gautinos sumos.

NEKILNOJAMOJO TURTO VERTINIMAS

Grupės nekilnojamojo turto vertei apskaičiuoti naudojami šie vertinimo metodai:

- pajamų kapitalizavimo metodas;
- turto vertės metodas (tik nuosavybės išlaikymo išlaidoms nustatyti);
- pinigų srautų diskonto metodas.

Kiekvieną kartą atliekant vertinimą metodai yra patikrinami, todėl taip sudaromos prielaidos tikrajai turto vertei apskaičiuoti. Grupė daugiausia naudoja pajamų kapitalizavimo metodą. Retais atvejais taip pat naudojamas turto vertės metodas arba pinigų srautų diskonto metodas, jei jis gali būti naudojamas didžiausiai ir geriausiai tos rūšies turto panaudojimo vertei nustatyti.

Pajamų kapitalizavimo metodas

Taikant šį metodą, turto vertė nustatoma naudojant atitinkamą palūkanų normą, kad būtų galima kapitalizuoti per numatomą naudingo tarnavimo laiką tikėtiną arba gautiną būsimąjį bendrąjį pelną. Grynosios veiklos pajamos apskaičiuojamos atėmus faktines veiklos, priežiūros ir administracines išlaidas (valdymo išlaidas). Taip pat atsižvelgiama į prarastų nuomos pajamų rezervą ir visas likvidavimo pajamas bei sąnaudas. Rodiklis, naudojamas kapitalizuotoms pajamoms apskaičiuoti, yra pagrįstas gautina investicijų grąža. Grynosios veiklos pajamos, atėmus grąžą iš žemės, kapitalizuojamos taikant šį rodiklį visą likusį naudingo tarnavimo laiką tam, kad būtų apskaičiuota fizinių objektų kapitalizuotų pajamų vertė. Gauta vertė pridėjama prie žemės vertės siekiant apskaičiuoti bendrą kapitalizuotų turto naudojimo pajamų vertę.

Turto vertės metodas

Taikant turto vertės metodą susumuojama žemės vertė, pastato vertė, lauko įrenginių vertė ir esamų priestatų vertė, be to, šis metodas yra į rinką orientuotas metodas. Šis metodas visada naudojamas neišvystyto turto vertei nustatyti. Žemės vertė paprastai nustatoma taikant likutinės vertės metodą ir atsižvelgiant į priemoką arba nuolaidą, taikomą nuo 2018 m. vietoj vystymo nuolaidos, už pernelyg didelį naudojimą arba nepakankamą naudojimą. Siekiant nustatyti, ar egzistuoja pernelyg didelis naudojimas arba nepakankamas naudojimas, atliekamas naudingojo ploto tyrimas.

Pinigų srautų diskonto metodas

Pinigų srautų diskonto metodas yra vertinimo metodas, kurį taikant prognozės laikotarpio (I etapo) pinigų srautai diskontuojami vertinimo datos verte. Diskontavimas atliekamas taikant palyginamų rizikingų investicijų normą ir atsižvelgiant į su turtu ir rinka susijusias premijas. Iš bendrojo metų pelno ir nuomotino turto nuomos kainos (esant dabartinei rinkos nuomos kainai) sumos atėmus nepaskirstomas valdymo sąnaudas yra apskaičiuojamos metinės grynosios veiklos pajamos. Taikant šį metodą galima tiksliai išanalizuoti atskirus pradinio prognozės laikotarpio metus, kad investicijos ir nuomotinas turtas būtų priskirti atskiriems metams ir būtų iš anksto apskaitomi. Antrojo etapo metu pajamos iš fiktyvaus disponavimo prognozės laikotarpio pabaigoje (ne daugiau kaip 10 metų) apskaičiuojamos kapitalizuojant būsimus pinigų srautus. Šiam skaičiavimui naudojama norma gaunama prie palyginti rizikingų investicijų normos pridėjus su rinka ir turtu susijusias premijas ir atėmus tikėtiną vertės padidėjimą.

KITI SU VERTINIMO PROCESU SUSIJĘ ATSKLEIDIMAI

Skirtingų kainos nustatymo modelių ir prielaidų naudojimas gali lemti skirtingus tikrosios vertės nustatymo rezultatus. Prognozių ir prielaidų, naudojamų nustatyti tikrajai turto vertei tais atvejais, kai nėra rinkoje viešai skelbiamų kotiruojamų kainų, pasikeitimai gali lemti būtinybę apskaityti arba nurašyti tam tikro turto buhalterinę vertę ir pripažinti atitinkamas pajamas arba išlaidas pelno (nuostolių) ataskaitoje.

Kai kurios investicijos, kurių tikroji vertė paprastai nėra nustatoma pakartotinai, yra vertinamos vienu metu tikrąja verte, kai įvykiai ar aplinkybių pasikeitimai rodo, kad buhalterinė vertė gali būti nebeatkuriama. Jei finansinis turtas yra vertinamas tikrąja verte, kai pripažįstamas vertės sumažėjimas arba tikroji vertė, atėmus pardavimo sąnaudas, naudojama kaip vertinimo pagrindas pagal 5 TFAS, tai atskleidžiama 16 pastaboje. Finansinis rezultatas, išskyrus nuosavybės pagrindu konsoliduotų įmonių rezultata, pateikiamas nuo 174 psl. (18 pastaba). Kitos pajamos ir išlaidos nurodomos 180 psl.

Finansinių priemonių perklasifikavimas

Grūpei priklausiančios įmonės reguliariai peržiūri paskutinės tikrosios vertės klasifikacijos, atliktos kiekvieną vertinimo datą, galiojimą. Perklasifikavimas atliekamas, pavyzdžiui, jei reikalingi įvesties duomenys nebegali būti tiesiogiai stebimi rinkoje.

1 ir 2 lygių perklasifikavimas pirmiausia atliekamas, jei vėl yra galimas tam tikros finansinės priemonės likvidumas, prekybos dažnis arba prekybos veikla arba nebėra galimybės sudaryti aktyviosios rinkos. Pavyzdžiui, jei vertybinio popieriaus rinkos formuotojas dažnai keičiasi, atitinkamai keičiasi likvidumas. Panašus pavyzdys: kai akcijos įtraukiamos į indeksą (arba pašalinamos iš indekso), kuris naudojamas kaip daugelio fondų lyginamasis standartas. Šiuo atveju klasifikacija taip pat gali pasikeisti. Dėl decentralizuoto grupės organizavimo klasifikacijos laikotarpio pabaigoje paprastai peržiūri vietinės įmonės. Visi perklasifikavimai pateikiami taip, tarsi jie būtų atlikti laikotarpio pabaigoje.

Finansinių priemonių perklasifikavimas	2018 m.				
	Tarp 1 ir 2 lygio	Iš 3 į 1 lygį	Iš 1 į 3 lygį	Iš 3 į 2 lygį	Iš 2 į 3 lygį
Numeris					
Galimos parduoti finansinės priemonės	122	0	1	3	53
Finansinės priemonės, pripažintos tikraja verte pelno (nuostolių) ataskaitoje*	5	0	0	0	9
Iš viso	127	0	1	3	62

*įskaitant laikomas prekybai.

Perklasifikavimai iš 1 lygio į 3 lygį buvo atlikti, nes nebuvo vertinimui naudojamų kainų ar palyginamų finansinių priemonių. Perklasifikavimai iš 3 lygio į 2 lygį buvo atlikti dėl vertinimo hierarchijų konsolidavimo poveikio. Finansinės priemonės, kurių tikrajai vertei šiuo metu didesnę įtaką turi įvesties duomenų veiksniai, kurie nėra stebimi, nei veiksniai, kurie yra stebimi, buvo perklasifikuotos iš 2 lygio į 3 lygį.

Finansinių priemonių perklasifikavimas	2017 m.				
	Tarp 1 ir 2 lygio	Iš 3 į 1 lygį	Iš 1 į 3 lygį	Iš 3 į 2 lygį	Iš 2 į 3 lygį
Numeris					
Galimos parduoti finansinės priemonės	22	5	10	7	8
Finansinės priemonės, pripažintos tikraja verte pelno (nuostolių) ataskaitoje*	2	0	3	0	0
Iš viso	24	5	13	7	8

*įskaitant laikomas prekybai.

Perklasifikavimai tarp 1 ir 2 lygio pirmiausia susiję su likvidumo, prekybos dažnumo ir prekybos veiklos pokyčiais. Perklasifikavimai į 3 lygį buvo atlikti dėl konsolidavimo poveikio tarp vertinimų hierarchijų, o galimų parduoti finansinių priemonių kategorija iš 3 lygio į 1 lygį buvo perklasifikuota dėl tos pačios priežasties.

Tikraja verte vertinamų finansinių priemonių vertės hierarchija

Vertinimų hierarchija	1 lygis		2 lygis		3 lygis	
	2018-12-31	2017-12-31	2018-12-31	2017-12-31	2018-12-31	2017-12-31
Finansinės priemonės, pripažintos tikraja verte						
tūkst. EUR						
Finansinis turtas						
Galimos parduoti finansinės priemonės	19 451 543	20 259 701	3 396 763	2 696 134	633 387	264 468
Obligacijos	17 352 412	17 693 862	3 327 159	2 559 555	331 579	58 129
Akcijos ir kitas dalyvavimas kapitale	413 903	534 841	35	92 359	256 439	206 339
Investiciniai fondai	1 685 228	2 030 998	69 569	44 220	45 369	0
Finansinės priemonės, pripažintos tikraja verte pelno (nuostolių) ataskaitoje*	127 799	161 289	85 578	134 613	114 208	39 439
Obligacijos	51 637	80 713	62 252	112 607	71 985	14 209
Akcijos ir kiti nefiksuotų palūkanų vertybiniai popieriai	15 715	21 746	162	19 887	11 220	0
Investiciniai fondai	60 447	57 738	21 642	938	5 002	3 169
Išvestinės priemonės	0	1 092	1 522	1 181	26 001	22 061
Su investiciniais vienetais ir rodikliais susieto gyvybės dr. investicijos	8 048 622	9 061 073				

*Jskaitant laikomas prekybai.

3 lygio finansinių priemonių, kurios vis dar yra portfelyje ir kurių tikroji vertė buvo pripažinta pelno (nuostolių) ataskaitoje, nerealizuotas poveikis rezultatui (grynasis pelnas ar nuostolis) per ataskaitinius metus buvo 5 917 000 EUR (-11 153 000 EUR).

Nestebimi įvesties duomenų veiksniai

Turto klasė	Vertinimo metodai	Nestebimi įvesties duomenų veiksniai	Ribos
Nekilnojamas turtas	Rinkos vertė	Kapitalizacijos norma	1 %–7 %
		Pajamos iš nuomos	3 000EUR–3 702 000
		Žemės kainos	0 EUR–6 000 EUR
	P pinigų srauto diskonto	Kapitalizacijos norma	4,00 %–9,09 %
		Pajamos iš nuomos	88 000EUR–4 090 000 EUR
		Nuo reitingų priklausiančios normos	0,13 %–5,32 %
Galimos parduoti finansinės priemonės	Hull-White dabartinės vertės nustatymo metodas		

Jautrumas

Kalbant apie akcijų vertę, apskaičiuotą taikant 3 lygio metodą (daugkartinis metodas), grupė daro prielaidą, kad alternatyvūs įvesties duomenys ir alternatyvūs metodai nelemia reikšmingų vertės pokyčių.

Svarbiausios obligacijos, kurios vertinamos pagal 3 lygio metodą ir kurios patenka į galimų parduoti finansinių priemonių kategoriją, yra turimos Austrijos, Čekijos ir Lenkijos įmonių ir turi šias jautrias vietas:

Galimos parduoti finansinės priemonės (paskolos)	Tikroji vertė
tūkst. EUR	
Tikroji vertė 2018-12-31	330 571
Nuo reitingų priklausanti norma +50 bp	-6 902
Poveikis bendruju pajamų ataskaitai	-6 902

Kitos jautrios vietos atsiranda dėl skaičiavimų, atliktų naudojant „Mokumas II“ dalinį vidinį modelį:

Nekilnojamasis turtas	Tikroji vertė
tūkst. EUR	
Tikroji vertė 2018-12-31	2 764 679
Pajamos iš nuomos -5 %	2 665 085
Pajamos iš nuomos +5 %	2 866 822
Kapitalizacijos norma -50 bp	2 908 553
Kapitalizacijos norma +50 bp	2 642 801
Žemės kainos -5 %	2 732 174
Žemės kainos +5 %	2 799 107

Kadangi nekilnojamasis turtas įmonių grupės VIG balanse yra vertinamas savikaina, neigiamas jautrumas turėtų įtakos tik pelno (nuostolių) ataskaitai, jei turto vertė sumažėtų daugiau nei buhalterinė vertė. Dėl šios priežasties kitos bendrosios pajamos nebuvo paveiktos.

Finansinio turto ir įsipareigojimų suderinimas

Finansinių priemonių plėtojimas pagal lygius

	Galimos parduoti finansinės priemonės					
	2018-12-31			2017-12-31		
	1 lygis	2 lygis	3 lygis	1 lygis	2 lygis	3 lygis
tūkst. EUR						
Buhalterinė vertė praėjusių metų gruodžio 31 d.	20 259 701	2 696 134	264 468	18 943 142	2 650 989	257 117
Valiutų kursų skirtumai	-16 756	-2 583	-971	27 737	6 480	589
Tikroji vertė sausio 1 d.	20 242 945	2 693 551	263 497	18 970 879	2 657 469	257 706
Perklasifikavimas tarp vertybinių popierių kategorijų	8 467	456	-9 643	-1 655	0	-9 021
Perklasifikavimas į kitą lygį	0	869 556	451 791	14 168	108 277	30 475
Perklasifikavimas iš kito lygio	-853 697	-446 525	-21 125	-115 421	-17 727	-19 772
Papildymai	2 817 914	476 373	98 065	3 813 979	332 764	40 884
Perleidimai	-2 034 200	-164 112	-72 291	-2 515 668	-404 569	-46 451
Konsolidavimo apimties pokytis	7 048	35	-47 872	46 066	16	208
Pelno (nuostolio) ataskaitoje pripažintos vertės pasikeitimai	0	0	0	0	0	0
Tiesiogiai nuosavybėje pripažįstami pasikeitimai	-735 540	-32 571	-23 754	51 827	21 833	12 493
Verčių sumažėjimai	-1 394	0	-5 281	-4 474	-1 929	-2 054
Tikroji vertė gruodžio 31 d.	19 451 543	3 396 763	633 387	20 259 701	2 696 134	264 468

Finansinių priemonių plėtra pagal lygį

Finansinės priemonės, pripažintos tikrąja verte pelno (nuostolių) ataskaitoje*

	2018-12-31			2017-12-31		
	1 lygis	2 lygis	3 lygis	1 lygis	2 lygis	3 lygis
tūkst. EUR						
Buhalterinė vertė praėjusių metų gruodžio 31 d.	161 289	134 613	39 439	256 865	144 416	60 009
Valiutų kursų skirtumai	-3 480	-998	21	2 001	3 236	332
Tikroji vertė sausio 1 d.	157 809	133 615	39 460	258 866	147 652	60 341
Perklasifikavimas tarp vertybinių popierių kategorijų	-7 484	20 678	617	-1 988	0	0
Perklasifikavimas į kitą lygį	0	13 771	58 245	1 749	129	1 846
Perklasifikavimas iš kito lygio	-13 771	-58 245	0	-1 846	-1 749	-129
Papildymai	277 000	12 171	83 822	140 490	31 087	2 801
Perleidimai	-279 976	-36 722	-73 347	-239 726	-47 418	-14 078
Pelno (nuostolio) ataskaitoje pripažintos vertės pasikeitimai	-5 779	310	5 411	3 744	4 912	-11 342
Tiesiogiai nuosavybėje pripažįstami pasikeitimai	0	0	0	0	0	0
Tikroji vertė gruodžio 31 d.	127 799	85 578	114 208	161 289	134 613	39 439

*įskaitant laikomas prekybai.

Žr. 16 pastabą „Finansinis rezultatas, išskyrus nuosavybės pagrindu konsoliduotų įmonių rezultata“ (174 psl.) dėl detalesnės informacija apie pelno (nuostolių) ataskaitoje pripažintos vertės pasikeitimų poveikį.

3 lygiui priskirtų finansinių priemonių plėtra

Subordinuotieji įsipareigojimai

	2018-12-31	2017-12-31
tūkst. EUR		
Buhalterinė vertė praėjusių metų gruodžio 31 d.	21 732	20 807
Valiutų kursų skirtumai	-158	1 202
Tikroji vertė sausio 1 d.	21 574	22 009
Perklasifikavimas į 3 lygį	0	0
Perklasifikavimas iš 3 lygio	0	0
Pelno (nuostolio) ataskaitoje pripažintos vertės pasikeitimai	-455	-277
Tiesiogiai nuosavybėje pripažįstami pasikeitimai	0	0
Tikroji vertė gruodžio 31 d.	21 119	21 732

23. DARBUOTOJŲ SKAIČIUS IR PERSONALO IŠLAIDOS

Darbuotojų statistika	2018 m.	2017 m.
Numeris		
Ne biure dirbantys darbuotojai	13 885	13 609
Biure dirbantys darbuotojai	12 062	11 450
Iš viso	25 947	25 059

Nurodyti darbuotojų skaičiai yra vidurkiai, apskaičiuoti remiantis visą darbo dieną dirbančių darbuotojų ekvivalentu.

Pagrindinių įmonių segmente dirba 685 (ankstesniais metais – 682) pelno nesiekiančių organizacijų (įskaitant patronuojamąsias įmones) darbuotojai.

Personalo išlaidos	2018 m.	2017
tūkst. EUR		
Darbo užmokesčiai ir atlyginimai	560 386	506 741
Išlaidos išieitinėms išmokoms ir įmokoms pagal įmonės vykdomus pensijų kaupimo planus	5 688	7 139
Išlaidos pensijų atidėjiniams	18 423	17 192
Privalomos socialinio draudimo įmokos ir išlaidos	157 876	156 159
Kitos socialinio draudimo išlaidos	20 070	18 039
Iš viso	762 443	705 270
iš kurių ne biuruose dirbantiems darbuotojams	337 858	312 239
iš kurių biuruose dirbantiems darbuotojams	424 585	393 031

Kompensacijos stebėtojų tarybos ir valdybos nariams	2018 m.	2017 m.
tūkst. EUR		
Kompensacijos stebėtojų tarybos nariams	461	494
Iš viso buvusiems valdybos nariams arba jų našliams išmokėta	1 650	719
Atidėjiniai būsimoms valdybos narių pensijoms ir su jų išieitinėmis išmokomis susijusiems įsipareigojimams	2 746	1 588
Atidėjiniai kitiems ilgalaikiams valdybos narių reikalavimams tenkinti	4 430	2 392
Kompensacijos mokamos veiklą vykdančioms valdybos nariams	5 031	4 511
Iš viso	14 318	9 704

Įmonės valdybos narių kompensavimo planas

Nustatant valdybos nariams mokamų kompensacijų dydį, atsižvelgiama į grupės svarbą ir su tuo susijusią asmens atsakomybę, įmonės ekonominę situaciją ir atlyginimo tinkamumą rinkos atžvilgiu.

Kintamoji kompensacijos dalis atspindi tvarumo poreikį, o jo patenkinimas visiškai priklauso nuo tvarios įmonės veiklos, kuri tęstųsi ilgiau nei vienus ataskaitinius metus.

Su veiklos našumu susijusios kompensacijos dydis yra ribotas. Maksimali su veiklos našumu susijusi kompensacija, kurią valdybos narys gali gauti, jei pasiekiami aukštesni tikslai nei buvo numatyta 2018 finansiniais metais, sudaro apie 60 % bazinio atlyginimo. Už tam tikrus pasiekimus gali būti mokama speciali papildoma kompensacija. Iš viso tokiu būdu valdybos nariai gali gauti kintamąją kompensaciją, kurios maksimalus dydis gali būti 80–105 % bazinio atlyginimo.

Didžioji dalis su veiklos našumu susijusių kompensacijų išmokama tik praėjus tam tikram laikui. Už 2018 ataskaitinius metus bus mokama tik 2022 metais. Atidėtoji dalis mokama atsižvelgiant į tvarų įmonės veiklos našumą.

Valdybos nariai neturi teisės gauti su veiklos našumu susijusios kompensacijos, jei veiklos našumas nepasiekė tam tikrų ribų. Net jei tikslai per ataskaitinius metus buvo visiškai įvykdyti, yra atsižvelgiama į tvarumą, o visa kintamoji kompensacija išmokama tik tuo atveju, jei grupė per ateinančius trejus metus pasiekia tvarų rezultatą.

Pagrindiniai kriterijai išmokant kintamąsias kompensacijas 2018 m. buvo bendrasis koeficientas, draudimo įmokų augimas, rezultatas neatskaičius mokesčių ir praktinis socialinės atsakomybės skatinimas (kaip ne finansinis tikslas), o išmokant specialiąsias papildomas kompensacijas – konkrečiai šaliai nustatyti uždaviniai ir su bendradarbiavimu susiję reikalavimai.

Stebėtojų tarybos nariams išmokamos kompensacijos neapima akcijų pasirinkimo sandorių ir panašių finansinių priemonių.

Įprastai įmonės valdybos nario darbo sutartyje, be kita ko, priklausomai nuo grupėje išdirbto laikotarpio įtraukiama nuostata dėl pensijos, kuri gali būti ne didesnė kaip 40 % bazinio dydžio, mokėjimo, jei asmuo valdybos nario pareigas eina iki jam sukanka 65 m. (bazinis dydis yra lygus standartiniam bazinės kompensacijos dydžiui). Minėtas pensijos dydis tam tikrais atvejais gali būti padidintas, jei asmuo tęsia darbą net ir sulaukęs pensinio amžiaus, kadangi tokiu laikotarpiu pensija nėra mokama.

Paprastai pensija gaunama tik tuo atveju, jei valdybos nario kadencija nepratęsiama ir jis nėra dėl to kaltas arba jei valdybos narys išeina į pensiją dėl ligos ar amžiaus.

Ilgą laiką grupėje dirbę valdybos nariai turi teisę gauti išieitinę išmoką, kurios dydis nustatomas vadovaujantis Austrijos darbuotojų įstatymo (vok. Angestelltengesetz) (su 2003 m. pakeitimais) nuostatomis ir atsižvelgiant į atitinkamo sektoriaus nuostatas. Taigi, valdybos narys, priklausomai nuo kadencijos trukmės, gali gauti išieitinę išmoką, lygią 2–12 mėnesių kompensacijai, ir 50 % priedą, jei jis išeina į pensiją arba atsistatydina iš pareigų dėl lėtinės ligos. Jei valdybos narys iš pareigų atsistatydina savo noru, kai dar nėra suėjęs pensijos mokėjimo terminas, ir dėl to nesusitaria su įmone arba jei valdybos narys atstatydinamas iš pareigų esant jo kaltei, jis neturi teisės gauti išieitinės išmokos.

Likusių valdybos narių darbo sutartims taikomos Austrijos darbuotojų ir užimtumo įstatymo nuostatos.

Valdybos nariams suteikiama teisė naudotis įmonės automobiliu tiek verslo, tiek asmeniniais tikslais. Valdybos nariai per ataskaitinį laikotarpį už suteiktas paslaugas gavo 5 031 000 EUR (4 511 000 EUR). Valdybos nariai per ataskaitinį laikotarpį iš patronuojamųjų įmonių gavo 803 000 EUR (608 000 EUR).

Buvę valdybos nariai gavo 1 650 000 EUR (719 000 EUR). Buvę valdybos nariai per ataskaitinį laikotarpį iš patronuojamųjų įmonių gavo 728 000 EUR (347 000 EUR).

2018 m. sausio mėn. valdyba turėjo penkis narius, o nuo 2018 m. vasario mėn. – šešis narius.

24. AUDITO PASLAUGOS IR ATLYGINIMAS UŽ JAS

Sudėtis	2018 m.	2017 m.
tūkst. EUR		
Konsoliduotųjų finansinių ataskaitų auditas	251	243
Patronuojančiosios įmonės finansinių ataskaitų auditas	66	56
Kitos audito paslaugos	343	357
Atlyginimas už su mokesčiais susijusias konsultacijas	4	6
Kitas atlyginimas	532	354
Iš viso	1 196	1 016

25. ĮMONĖS VALDYMO ORGANAI

Stebėtojų tarybą sudarė toliau išvardyti nariai.

Pirmininkas:

Günter Geyer

1-asis pirmininko pavaduotojas:

Rudolf Ertl

2-oji pirmininko pavaduotoja:

Maria Kubitschek

Nariai:

Bernhard Backovsky

Martina Dobringer

Gerhard Fabisch

Heinz Öhler

Georg Riedl

Gabriele Semmelrock-Werzer

Gertrude Tumpel-Gugerell

Valdybą sudarė toliau išvardyti nariai.

Pirmininkė:

Elisabeth Stadler

Nariai:

Franz Fuchs

Judit Havasi

Liane Hirner (nuo 2018 m. vasario 1 d.) (finansų direktorė nuo 2018 m. liepos 1 d.)

Peter Höfinger

Martin Simhandl (iki 2018 m. birželio 30 d.)

Peter Thirring (nuo 2018 m. liepos 1 d.)

Pakaitiniai valdybos nariai:

Gábor Lehel

Gerhard Lahner (nuo 2019 sausio 1 d.)

26. DALYVAVIMAS KAPITALE (IŠSAMI INFORMACIJA)

Įmonių grupės „VIENNA INSURANCE GROUP AG Wiener Versicherung Gruppe“ susijusios įmonės ir dalyvavimas kapitale

Įmonė	Šalis, kurioje yra įmonės buveinė	Nuosavybės dalis	Nuosavybės dalis	Nuosavybė 2018 m. ²	Nuosavybė 2017 m. ²
		2018 m. ¹	2017 m. ¹	tūkst. EUR	tūkst. EUR
		%	%		
Visiškai konsoliduotos įmonės					
„BULSTRAD LIFE VIENNA INSURANCE GROUP“ JOINT STOCK COMPANY, Sofija	Bulgarija	100,00	100,00	15 043	14 825
„Compensa Services“ SIA, Ryga	Latvija	100,00	100,00	-387	-559
„Compensa Vienna Insurance Group“, ADB, Vilnius	Lietuva	100,00	100,00	27 060	21 161
„Grüner Baum“ Errichtungs- und Verwaltungsges.m.b.H.“, Viena	Austrija	100,00	100,00	39 826	39 844
„Schwarzatal“ Gemeinnützige Wohnungs- und Siedlungsanlagen-GmbH“, Viena	Austrija	100,00	100,00	143 595	137 705
„Alpenländische Heimstätte, gemeinnützige Wohnungsbau- und Siedlungsgesellschaft m.b.H.“, Innsbrukas	Austrija	94,84	94,84	184 226	168 210
„Anděl Investment Praha s.r.o.“, Praha	Čekijos Respublika	100,00	100,00	26 682	27 197
„Anif-Residenz GmbH & Co KG“, Viena	Austrija	100,00	100,00	14 944	14 844
„Arithmetica Consulting GmbH“, Viena	Austrija	100,00	100,00	479	571
„Asigurarea Românească - ASIROM Vienna Insurance Group S.A.“, Bukareštas	Rumunija	99,65	99,65	61 517	99 106
ATBIH GmbH, Viena	Austrija	100,00	100,00	152 496	163 366
„BCR Asigurări de Viață Vienna Insurance Group S.A.“, Bukareštas	Rumunija	94,00	93,98	41 761	36 384
„Blizzard Real Sp. z o.o.“, Varšuva	Lenkija	100,00	100,00	4 508	4 841
„BTA Baltic Insurance Company AAS“, Ryga	Latvija	90,83	90,83	51 196	54 498
„Bulgarski Imoti Asistans EOOD“, Sofija	Bulgarija	100,00	100,00	-561	-521
„Businesspark Brunn Entwicklungs GmbH“, Viena	Austrija	100,00	100,00	33 889	33 249
CAL ICAL „Globus“, Kijevas	Ukraina	100,00	100,00	3 403	2 407
„CAPITOL“, akciová spoločnosť, Bratislava	Slovakija	100,00	100,00	948	688
„CENTER Hotelbetriebs GmbH“, Viena	Austrija	80,00	80,00	-479	-513
„Central Point Insurance IT-Solutions GmbH“, Viena	Austrija	100,00	100,00	9 635	7 217
„Česká podnikatelská pojišťovna, a.s., Vienna Insurance Group“, Praha	Čekijos Respublika	100,00	100,00	103 670	101 946
Compania de Asigurari „DONARIS VIENNA INSURANCE GROUP“ Societate pe Actiuni, Kišiniovas	Moldova	99,99	99,99	4 556	4 466
„Compensa Life Vienna Insurance Group SE“, Talinas	Estija	100,00	100,00	34 479	36 037
„Compensa Towarzystwo Ubezpieczeń Na Życie S.A. Vienna Insurance Group“, Varšuva	Lenkija	99,97	100,00	61 848	47 659
„Compensa Towarzystwo Ubezpieczeń S.A. Vienna Insurance Group“, Varšuva	Lenkija	99,94	99,94	102 112	94 738
„CP Solutions a.s.“, Praha	Čekijos Respublika	100,00	100,00	15 705	15 761
„DBLV Immobesitz GmbH“, Viena	Austrija	100,00	100,00	42	41
„DBLV Immobesitz GmbH & Co KG“, Viena	Austrija	100,00	100,00	2 080	1 691
„DBR-Liegenschaften GmbH & Co KG“, Štutgartas	Vokietija	100,00	100,00	10 496	10 492
„DBR-Liegenschaften Verwaltungs GmbH“, Štutgartas	Vokietija	100,00	100,00	21	21
„Deutschmeisterplatz 2 Objektverwaltung GmbH“, Viena	Austrija	100,00	100,00	2 996	3 018
„Donau Brokerline Versicherungs-Service GmbH“, Viena	Austrija	100,00	100,00	93 630	90 556
„DONAU Versicherung AG Vienna Insurance Group“, Viena	Austrija	100,00	99,24	91 072	90 654
DVIB GmbH, Viena	Austrija	100,00	100,00	92 601	89 419
„ELVP Beteiligungen GmbH“, Viena	Austrija	100,00	100,00	23 315	23 317
„Erste gemeinnützige Wohnungsgesellschaft Heimstätte Gesellschaft m.b.H.“, Viena	Austrija	99,77	99,77	281 985	277 343
„Floridsdorf am Spitz 4 Immobilienverwertungs GmbH“, Viena	Austrija	100,00	100,00	18 743	18 895
„Gemeinnützige Industrie-Wohnungsaktiengesellschaft“, Leondingas	Austrija	55,00	55,00	288 382	274 295

Įmonė	Šalis, kurioje yra įmonės buveinė	Nuosavybės dalis 2018 m. ¹	Nuosavybės dalis 2017m. ¹	Nuosavybė 2018 m. ²	Nuosavybė 2017 m. ²
„Gemeinnützige Mürz-Ybbs Siedlungsanlagen-GmbH“, Kapfenberg	Austrija	99,92	99,92	128 184	121 817
„Gesundheitspark Wien-Oberlaa Gesellschaft m.b.H.“, Viena	Austrija	100,00	100,00	30 110	29 391
„Insurance Company Vienna osiguranje d.d., Vienna Insurance Group“, Sarajevas	Bosnija ir Hercegovina	100,00		8 550	
„Insurance Company Nova Ins EAD“, Sofija	Bulgarija	100,00	100,00	5 163	6 192
INSURANCE JOINT-STOCK COMPANY „BULSTRAD VIENNA INSURANCE GROUP“, Sofija	Bulgarija	100,00	100,00	41 639	38 055
„InterRisk Lebensversicherungs-AG Vienna Insurance Group“, Vysbaden	Vokietija	100,00	100,00	23 518	23 518
„InterRisk Towarzystwo Ubezpieczeń S.A. Vienna Insurance Group“, Varšuva	Lenkija	100,00	99,99	90 334	88 171
„InterRisk Versicherungs-AG Vienna Insurance Group“, Vysbaden	Vokietija	100,00	100,00	51 370	49 970
„INTERSIG VIENNA INSURANCE GROUP Sh.A.“, Tirana	Albanija	89,98	89,98	4 873	3 950
Joint Stock Company „Insurance Company GPI Holding“, Tbilisis	Gruzija	90,00	90,00	15 973	11 474
Joint Stock Company“ International Insurance Company IRAO“, Tbilisis	Gruzija	100,00	100,00	5 545	4 179
Joint Stock Insurance Company“ WINNER-Vienna Insurance Group“, Skopjė	Šiaurės Makedonija	100,00	100,00	6 300	5 938
„Kaiserstrasse 113 GmbH“, Viena	Austrija	100,00	100,00	2 445	2 412
„KÁLVIN TOWER Ingatlanfejlesztési és Beruházási Korlátolt Felelősségű Társaság“, Budapeštas	Vengrija	100,00	100,00	2 463	2 113
„Kapitol pojišťovaci a finanční poradenství, a.s.“, Brno	Čekijos Respublika	100,00	100,00	3 226	3 236
„KOMUNÁLNÁ poisťovňa, a.s. Vienna Insurance Group“, Bratislava	Slovakija	100,00	100,00	41 844	47 760
„KOOPERATIVA poisťovňa, a.s. Vienna Insurance Group“, Bratislava	Slovakija	98,47	100,00	329 936	304 709
„Kooperativa poisťovňa, a.s., Vienna Insurance Group“, Praha	Čekijos Respublika	97,28	98,39	1 208 917	490 464
Limited Liability Company „UIG Consulting“, Kijevas	Ukraina	100,00	100,00	6 124	5 250
„LVP Holding GmbH“, Viena	Austrija	100,00	100,00	635 223	567 543
„MAP Bürodienstleistung Gesellschaft m.b.H.“, Viena	Austrija	100,00	100,00	128 681	118 123
„MH 54 Immobilienanlage GmbH“, Viena	Austrija	100,00	100,00	26 442	26 423
„NEUE HEIMAT Oberösterreich Gemeinnützige Wohnungs- und SiedlungsgesmbH“, Lincas	Austrija	99,82	99,82	185 707	173 718
„Neuland gemeinnützige Wohnbau-Gesellschaft m.b.H.“, Viena	Austrija	61,00	61,00	105 218	102 224
„Nussdorfer Strasse 90-92 Projektentwicklung GmbH & Co KG“, Vinna	Austrija	100,00	100,00	37 248	28 461
„OMNIASIG VIENNA INSURANCE GROUP S.A.“, Bukareštas	Rumunija	99,50	99,50	145 853	151 233
„Palais Hansen Immobilienentwicklung GmbH“, Viena	Austrija	56,55	56,55	19 732	20 819
„Passat Real Sp. z o.o.“, Varšuva	Lenkija	100,00	100,00	-118	438
„Pension Insurance Company Doverie AD“, Sofija	Bulgarija	92,58	92,58	26 539	22 269
„PFG Holding GmbH“, Viena	Austrija	89,23	89,23	123 732	123 224
„PFG Liegenschaftsbewirtschaftungs GmbH & Co KG“, Viena	Austrija	92,88	92,88	13 196	16 860
„Pojišťovna České spořitelny, a.s., Vienna Insurance Group“, Pardubicės	Čekijos Respublika	100,00	95,00	150 050	159 009
„Porzellangasse 4 Liegenschaftsverwaltung GmbH & Co KG“, Viena	Austrija	100,00	100,00	11 879	11 086
PRIVATE JOINT-STOCK COMPANY „INSURANCE COMPANY KNIAZHA LIFE VIENNA INSURANCE GROUP“, Kijevas	Ukraina	97,80	97,80	1 674	1 442
Private Joint-Stock Company „Insurance company Ukrainian insurance group“, Kijevas	Ukraina	100,00	100,00	9 723	8 705
PRIVATE JOINT-STOCK COMPANY „UKRAINIAN INSURANCE COMPANY "KNIAZHA VIENNA INSURANCE GROUP“, Kijevas	Ukraina	99,99	99,99	4 750	1 492
„PROGRESS Beteiligungsges.m.b.H.“, Viena	Austrija	70,00	60,00	18 112	18 182
„Projektbau GesmbH“, Viena	Austrija	100,00	100,00	15 785	15 981
„Projektbau Holding GmbH“, Viena	Austrija	90,00	90,00	8 007	18 508

Įmonė	Salis, kurioje yra įmonės buveinė	Nuosavybės dalis 2018 m. ¹	Nuosavybės dalis 2017m. ¹	Nuosavybė 2018 m. ²	Nuosavybė 2017 m. ²
„Rathstrasse 8 Liegenschaftsverwertungs GmbH“, Viena	Austrija	100,00	100,00	1 340	1 261
„Ray Sigorta A.S.“, Stambulas	Turkija	94,96	94,96	37 737	43 279
„Schulring 21 Bürohaus Errichtungs- und Vermietungs GmbH & Co KG“, Viena	Austrija	100,00	100,00	7 726	7 769
„Schulring 21 Bürohaus Errichtungs- und Vermietungs GmbH“, Viena	Austrija	100,00	100,00	37	38
„SECURIA majetkovoprávna a podielová s.r.o.“, Bratislava	Slovakija	100,00	100,00	7 443	7 512
„Seesam Insurance AS“, Talina	Estija	100,00		50 646	
„Senioren Residenz Fultererpark Errichtungs- und Verwaltungs GmbH“, Viena	Austrija	100,00	100,00	-5 967	-5 608
„Senioren Residenz Veldidenapark Errichtungs- und Verwaltungs GmbH“, Insubrukas	Austrija	66,70	66,70	8 607	8 668
„Sigma Interbalkanian Vienna Insurance Group Sh.a“, Tirana	Albanija	89,05	89,05	13 240	12 414
„SOZIALBAU gemeinnützige Wohnungsaktiengesellschaft“, Viena	Austrija	54,17	54,17	324 188	315 547
„Stock Company for Insurance and Reinsurance MAKEDONIJA Skopje - Vienna Insurance Group“, Skopjė	Šiaurės Makedonija	94,26	94,26	25 776	24 593
SVZ GmbH, Viena	Austrija	100,00	100,00	154 635	133 570
SVZD GmbH, Viena	Austrija	100,00	100,00	54 732	32
SVZI GmbH, Viena	Austrija	100,00	100,00	158 974	137 185
T 125 GmbH, Viena	Austrija	100,00	100,00	9 252	9 222
„TBI BULGARIJA EAD“(likviduojama), Sofija	Bulgarija	100,00	100,00	40 528	40 640
„TECHBASE Science Park Vienna GmbH“, Viena	Austrija	100,00		12 649	
„Twinformatics GmbH“, Viena	Austrija	100,00	100,00	1 564	1 553
UAB „Compensa Services“, Vilnius	Lietuva	100,00	100,00	861	158
„UNION Vienna Insurance Group Biztosító Zrt.“, Budapeštas	Vengrija	98,64	100,00	53 600	33 569
„Untere Donaulände 40 GmbH & Co KG“, Viena	Austrija	100,00	100,00	11 041	12 363
„Urbanbau Gemeinnützige Bau-, Wohnungs- und Stadterneuerungsgesellschaft m.b.H.“, Viena	Austrija	51,46	51,46	125 363	118 560
V.I.G. ND, a.s., Praha	Čekijos Respublika	100,00	100,00	92 049	93 063
„Vienības Gatve Investments OÜ“, Talinas	Estija	100,00	100,00	-212	-151
„Vienības Gatve Properties SIA“, Ryga	Latvija	100,00	100,00	1 711	1 647
„Vienna-Life Lebensversicherung AG Vienna Insurance Group“, Bendornas	Lichtenšteinas	100,00	100,00	11 609	12 164
„Vienna Life Towarzystwo Ubezpieczeń na Życie S.A. Vienna Insurance Group“, Varšuva	Lenkija	100,00	100,00	750	2 417
„VIG-AT Beteiligungen GmbH“, Viena	Austrija	100,00	100,00	352 849	32
„VIG-CZ Real Estate GmbH“, Viena	Austrija	100,00	100,00	129 729	112 106
„VIG FUND, a.s.“, Praha					
(konsoliduotosios finansinės ataskaitos) ³	Čekijos Respublika	100,00	100,00	170 635	139 189
„VIG Properties Bulgarija AD“, Sofija	Bulgarija	99,97	99,97	3 883	3 887
„VIG RE zajišťovna, a.s.“, Praha	Čekijos Respublika	100,00	100,00	168 887	169 614
„VIG REAL ESTATE DOO“, Belgradas	Serbija	100,00	100,00	10 371	10 694
„VIG Real Estate GmbH“, Viena	Austrija	100,00	100,00	109 810	92 215
„VIG Services Ukraina, LLC“, Kijevas	Ukraina	100,00	100,00	142	30
„VITEC Vienna Information Technology Consulting GmbH“, Viena	Austrija	51,00	51,00	381	49
„VLTAVA majetkovopravní a podílová spol.s.r.o.“, Praha	Čekijos Respublika	100,00	100,00	4 314	4 256
„WGPV Holding GmbH“, Viena	Austrija	100,00	100,00	106 570	105 278
„Wiener Osiguranje Vienna Insurance Group ad“, Bania Luka	Bosnija ir Hercegovina	100,00	100,00	8 871	6 011
„Wiener osiguranje Vienna Insurance Group dioničko društvo za osiguranje“, Zagrebas	Kroatija	97,82	97,82	92 621	78 374
„WIENER RE“ akcionarsko društvo za reosiguranje, Belgradas	Serbija	100,00	100,00	7 285	7 173
„WIENER STÄDTISCHE OSIGURANJE akcionarsko društvo za Osiguranje“, Belgradas	Serbija	100,00	100,00	50 746	44 048
„WIENER STÄDTISCHE VERSICHERUNG AG Vienna Insurance Group“, Viena	Austrija	97,75	99,90	501 900	987 437
„WIENER VEREIN BESTATTUNGS- UND VERSICHERUNGSSERVICE-GESELLSCHAFT M.B.H.“, Viena	Austrija	100,00	100,00	1 151	1 104

2018 m. grupės metinė ataskaita

Įmonė	Šalis, kurioje yra įmonės buveinė	Nuosavybės dalis 2018 m. ¹	Nuosavybės dalis 2017 m. ¹	Nuosavybė 2018 m. ²	Nuosavybė 2017 m. ²
WILA GmbH, Viena	Austrija	100,00	100,00	4 733	4 695
„WNH Liegenschaftsbesitz GmbH“, Viena	Austrija	100,00	100,00	4 383	4 267
„WOFIN Wohnungsfinanzierungs GmbH“, Viena	Austrija	100,00	100,00	1 611	1 477
„WSBV Beteiligungsverwaltung GmbH & Co KG“, Viena	Austrija	100,00	100,00	5 328	4 340
„WSV Beta Immoholding GmbH“, Viena	Austrija	100,00	100,00	30 460	1 024
„WSV Immoholding GmbH“, Viena	Austrija	100,00	100,00	284 305	274 423
„WSV Vermögensverwaltung GmbH“, Viena	Austrija	100,00	100,00	4 379	1 583
„WWG Beteiligungen GmbH“, Viena	Austrija	87,07	87,07	86 157	83 626

Įmonė	Šalis, kurioje yra įmonės buveinė	Nuosavybės dalis 2018 m. ¹	Nuosavybės dalis 2017 m. ¹	Nuosavybė 2018 m. ²	Nuosavybė 2017 m. ²
		%	%	tūkst. EUR	tūkst. EUR
Nuosavybės pagrindu konsoliduotos įmonės					
„AB Modřice, a.s.“, Praha	Čekijos Respublika	100,00	100,00	383	390
„AIS Servis, s.r.o.“, Brno	Čekijos Respublika	100,00	100,00	2 320	2 066
„Benefita, a.s.“, Praha	Čekijos Respublika	100,00	100,00	1 315	597
„Beteiligungs- und Immobilien GmbH“, Lincas	Austrija	25,00	25,00	17 172	15 571
„Beteiligungs- und Wohnsananlagen GmbH“, Lincas	Austrija	25,00	25,00	204 104	192 446
„ČPP servis, s.r.o.“, Praha	Čekijos Respublika	100,00	100,00	90	79
„CROWN-WSF spol. s.r.o.“, Praha	Čekijos Respublika	30,00	30,00	10 999	9 544
„ERSTE d.o.o. - za upravljanje obveznim i dobrovoljnim fondovima“, Zagreb	Kroatija	25,30	25,30	15 000	14 909
„FinServis Plus, s.r.o.“, Praha	Čekijos Respublika	100,00		12	
„Gewista-Werbegesellschaft m.b.H.“, Viena	Austrija	33,00	33,00	100 200	89 418
„GLOBAL ASSISTANCE, a.s.“, Praha	Čekijos Respublika	100,00	100,00	4 567	4 186
„Global Expert, s.r.o.“, Pardubicės	Čekijos Respublika	100,00	100,00	392	741
„HOTELY SRNÍ, a.s.“, Praha	Čekijos Respublika	100,00	100,00	8 019	8 012
KIP, a.s., Praha	Čekijos Respublika	100,00	100,00	9 141	9 252
„Main Point Karlín II., a.s.“, Praha	Čekijos Respublika	100,00	100,00	370	390
„Pražská softwarová s.r.o.“, Praha	Čekijos Respublika	100,00	100,00	40	38
„Österreichisches Verkehrsbüro Aktiengesellschaft“, Viena (konsoliduotosios finansinės ataskaitos)	Austrija	36,58	36,58	91 077	85 024
„S - budovy, a.s.“, Praha	Čekijos Respublika	100,00	100,00	2 950	2 995
„Sanatorium Astoria, a.s.“, Karlsbadas	Čekijos Respublika	100,00	100,00	5 084	5 193
SURPMO, a.s., Praha	Čekijos Respublika	100,00	100,00	0	583
„VBV - Betriebliche Altersvorsorge AG“, Viena (konsoliduotosios finansinės ataskaitos)	Austrija	23,71	23,71	218 660	203 938

Įmonė	Šalis, kurioje yra įmonės buveinė	Nuosavybės dalis 2018 m. ¹
		%
Nekonsoliduotos įmonės		
„Assistance Company Ukrainian Assistance Service“ LLC, Kijevas	Ukraina	100,00
„Eisenhof Gemeinnützige Wohnungsgesellschaft m.b.H.“, Viena	Austrija	20,13
„JAHORINA AUTO“ d.o.o., Bania Luka	Bosnija ir Hercegovina	100,00
„Medical Clinic DIYA LLC“, Kijevas	Ukraina	100,00
„Neue Heimat Stadterneuerungsgesellschaft m.b.H.“, Lincas	Austrija	79,51
„Akcionarsko društvo za životno osiguranje Wiener Städtische Podgorica, Vienna Insurance Group“, Podgorica	Juodkalnija (Resp.)	100,00
„ALBA Services GmbH“, Viena	Austrija	48,87
„Amadi GmbH“, Vysbaden	Vokietija	100,00
„Anif-Residenz GmbH“, Viena	Austrija	97,75
„AQUILA Hausmanagement GmbH“, Viena	Austrija	97,75
„AREALIS Liegenschaftsmanagement GmbH“, Viena	Austrija	48,87

„Vienna Insurance Group“

Įmonė	Šalis, kurioje yra įmonės buveinė	Nuosavybės dalis 2018 m. ¹
„Autosig SRL“, Bukareštas	Rumunija	99,50
„B&A Insurance Consulting s.r.o.“, Moravská Ostrava	Čekijos Respublika	48,45
„Benefia Ubezpieczenia Spolka z ograniczona odpowiedzialnoscia“, Varšuva	Lenkija	99,94
„Brunn N68 Sanierungs GmbH“, Viena	Austrija	48,87
„Bulstrad Trudova Meditzina EOOD“, Sofija	Bulgarija	100,00
„Camelot Informatik und Consulting Gesellschaft m.b.H.“, Viena	Austrija	92,86
„CAPITOL BROKER DE PENSII PRIVATE S.R.L.“, Bukareštas	Rumunija	98,16
„CAPITOL INTERMEDIAR DE PRODUSE BANCARE S.R.L.“, Bukareštas	Rumunija	98,16
„CAPITOL INTERMEDIAR DE PRODUSE DE LEASING S.R.L.“, Bukareštas	Rumunija	98,16
„CARPLUS Versicherungsvermittlungsagentur GmbH“, Viena	Austrija	97,75
„Compensa Dystrybcja Sp. z o. o.“, Varšuva	Lenkija	99,98
„DIRECT-LINE Direktvertriebs-GmbH“, Viena	Austrija	97,75
„DV Asset Management EAD“, Sofija	Bulgarija	100,00
„DV CONSULTING EOOD“, Sofija	Bulgarija	100,00
„DV Invest EAD“, Sofija	Bulgarija	100,00
„DVS Donau-Versicherung Vermittlungs- und Service-Gesellschaft m.b.H.“, Viena	Austrija	100,00
„EBS Wohnungsgesellschaft mbH Linz“, Lincas	Austrija	24,44
„EBV-Leasing Gesellschaft m.b.H.“, Viena	Austrija	72,32
„EGW Datenverarbeitungs-Gesellschaft m.b.H.“, Viena	Austrija	71,92
„EGW Liegenschaftsverwertungs GmbH“, Viena	Austrija	71,92
„EGW Wohnbau gemeinnützige Ges.m.b.H.“, Vyner Noištadas	Austrija	71,92
„Erste Bank und Sparkassen Leasing GmbH“, Viena	Austrija	47,90
„Erste Biztositasi Alkusz Kft“, Budapeštas	Vengrija	98,64
„European Insurance & Reinsurance Brokers Ltd.“, Londonas	Jungtinė Karalystė	85,00
„EXPERTA Schadenregulierungs-Gesellschaft mbH“, Viena	Austrija	99,44
„Finanzpartner GmbH“, Viena	Austrija	48,87
Foreign limited liability company „InterInvestUchastie“, Minskas	Baltarusija	100,00
„GELUP GmbH“, Viena	Austrija	32,58
„GEO HOSPITALS LLC“, Tbilisis	Gruzija	93,50
„GGVier Projekt-GmbH“, Viena	Austrija	53,76
„Glamas Beteiligungsverwaltungs GmbH & Co „Beta“ KG“, Viena	Austrija	22,80
„Global Assistance Polska Sp.z.o.o.“, Varšuva	Lenkija	99,99
„GLOBAL ASSISTANCE SERVICES s.r.o.“, Praha	Čekijos Respublika	100,00
„GLOBAL ASSISTANCE SERVICES SRL“, Bukareštas	Rumunija	99,70
„GLOBAL ASSISTANCE SLOVAKIA s.r.o.“, Bratislava	Slovakija	99,11
„Global Services Bulgaria JSC“, Sofija	Bulgarija	100,00
„Hauservice Objektbewirtschaftungs GmbH“, Viena	Austrija	20,72
„HORIZONT Personal-, Team- und Organisationsentwicklung GmbH“, Viena	Austrija	98,29
„Immodat GmbH“, Viena	Austrija	20,72
„IMOVE Immobilienverwertung- und -verwaltungs GmbH“, Viena	Austrija	20,72
„InterRisk Informatik GmbH“, Vysbadenas	Vokietija	100,00
ITIS Sp.z.o.o., Varšuva	Lenkija	49,01
Joint Stock Company „Curatio“, Tbilisis	Gruzija	90,00
Joint Stock Insurance Company „WINNER LIFE - Vienna Insurance Group“, Skopjė	Šiaurės Makedonija	100,00
„KUPALA Belarusian-Austrian Closed Joint Stock Insurance Company“, Minskas	Baltarusija	98,26
„KWC Campus Errichtungsgesellschaft m.b.H.“, Klagenfurtas	Austrija	48,87
„Lead Equities II Auslandsbeteiligungs AG“, Viena	Austrija	21,59
„Lead Equities II.Private Equity Mittelstandsfinanzierungs AG“, Viena	Austrija	21,59
„LiSciV Muthgasse GmbH & Co KG“, Viena	Austrija	22,80
„MC EINS Investment GmbH“, Viena	Austrija	48,87
„Money & More Pénzügyi Tanácsadó Zártkörűen Működő Részvénytársaság“, Budapeštas	Vengrija	98,99
„Nuveen Management Austria GmbH“, Viena	Austrija	34,21
„PFG Liegenschaftsbewirtschaftungs GmbH“, Viena	Austrija	73,96

2018 m. grupės metinė ataskaita

Įmonė	Šalis, kurioje yra įmonės buveinė	Nuosavybės dalis 2018 m. ¹
„POLISA - ŽYCIE Ubezpieczenia Sp.z.o.o.“, Varšuva	Lenkija	99,97
Private joint-stock company „OWN SERVICE“, Kijevas	Ukraina	100,00
„Renaissance Hotel Realbesitz GmbH“, Viena	Austrija	40,00
„Risk Consult Bulgaria EOOD“, Sofija	Bulgarija	51,00
„Risk Consult Polska Sp.z.o.o.“, Varšuva	Lenkija	68,14
„RISK CONSULT Sicherheits- und Risiko- Managementberatung Gesellschaft m.b.H.“, Viena	Austrija	51,00
„Risk Expert Risk ve Hasar Danismanlik Hizmetleri Limited Sirketi“, Stambulas	Turkija	64,19
„Risk Experts Risiko Engineering GmbH“, Viena	Austrija	12,24
„Risk Experts s.r.o.“, Bratislava	Slovakija	51,00
„Risk Logics Risikoberatung GmbH“, Viena	Austrija	51,00
„Rösslergasse Bauteil Drei GmbH“, Viena	Austrija	100,00
„Rösslergasse Bauteil Zwei GmbH“, Viena	Austrija	97,75
„SB Liegenschaftsverwertungs GmbH“, Viena	Austrija	40,26
S.C. CLUB A.RO S.R.L., Bukareštas	Rumunija	99,68
„S.C. Risk Consult & Engineering Romania S.R.L.“, Bukareštas	Rumunija	51,00
„S.C. SOCIETATEA TRAINING IN ASIGURARI S.R.L.“, Bukareštas	Rumunija	98,45
„S.O.S.- EXPERT d.o.o. za poslovanje nekretninama“, Zagrebas	Kroatija	100,00
„Senioren Residenzen gemeinnützige Betriebsgesellschaft mbH“, Viena	Austrija	97,75
„Slovexperta, s.r.o.“, Žilina	Slovakija	98,51
„Soleta Beteiligungsverwaltungs GmbH“, Viena	Austrija	22,80
„Sparkassen-Versicherungsservice Gesellschaft m.b.H.“, Viena	Austrija	97,75
„Spółdzielnia Usługowa VIG EKSPERT W WARSZAWIE“, Varšuva	Lenkija	99,97
„SVZ Immoholding GmbH & Co KG“, Viena	Austrija	97,75
„SVZ immoholding GmbH“, Viena	Austrija	97,75
„TAUROS Capital Investment GmbH & Co KG“, Viena	Austrija	23,27
„TAUROS Capital Management GmbH“, Viena	Austrija	24,93
„TBI Info EOOD“, Sofija	Bulgarija	99,10
„TOGETHER GmbH“, Viena	Austrija	24,71
„Twinfaktor GmbH“, Viena	Austrija	74,16
UAB „Compensa Life Distribution“, Vilnius	Lietuva	100,00
„UNION-Informatikai Szolgáltató Kft.“, Budapeštas	Vengrija	98,64
„Untere Donaulände 40 GmbH & Co KG“, Viena	Austrija	98,65
„Versicherungsbüro Dr. Ignaz Fiala Gesellschaft m.b.H.“, Viena	Austrija	32,58
„Vienna Insurance Group Polska Spółka z ograniczoną odpowiedzialnością“, Varšuva	Lenkija	99,98
„Vienna International Underwriters GmbH“, Viena	Austrija	100,00
„Viesure innovation center GmbH“, Viena	Austrija	98,87
„VIG Asset Management, a.s.“, Praha	Čekijos Respublika	100,00
„VIG AM Services GmbH“, Viena	Austrija	100,00
„VIG Management Service SRL“, Bukareštas	Rumunija	98,45
„VIG Services Bulgaria EOOD“, Sofija	Bulgarija	100,00
„VIG Services Shqiperi Sh.p.K.“, Tirana	Albanija	89,52
„VÖB Direkt Versicherungsagentur GmbH“, Gracas	Austrija	48,87
„WAG Wohnungsanlagen Gesellschaft m.b.H.“, Lincas	Austrija	24,44
„WIBG Holding GmbH & Co KG“, Viena	Austrija	97,75
„WIBG Projektentwicklungs GmbH & Co KG“, Viena	Austrija	97,75
„Wien 3420 Aspern Development AG“, Viena	Austrija	23,92
„Wiener Städtische Donau Leasing GmbH“, Viena	Austrija	97,75
„WINO GmbH“, Viena	Austrija	97,75
„WSBV Beteiligungsverwaltung GmbH“, Viena	Austrija	97,75
„WSV Triesterstrasse 91 Besitz GmbH & Co KG“, Viena	Austrija	97,75

¹ Nuosavybės dalis yra lygi balsavimo teisių daliai neatemus nekontroliuojamos dalies.

² Nurodyta kapitalo vertė atitinka naujausiose metinėse finansinėse ataskaitose nurodytą vertę.

³ Be patronuojančiosios įmonės įmonės „VIG FUND, a.s.“ (Praha), konsoliduotąsias finansines ataskaitas taip pat įtrauktos ir šios įmonės: „Atrium Tower Sp.z.o.o.“ (Varšuva), „EUROPEUM Business Center s.r.o.“ (Bratislava), „HUN BM Korlátolt Felelősségű Társaság“ (Budapeštas) ir SK BM s.r.o. (Bratislava).

„Vienna Insurance Group“

Prijungtos įmonės

	Šalis, kurioje yra įmonės buveinė	Prijungimo data	Teises ir pareigas perėmusi įmonė
„POLISA-ŽYCIE Towarzystwo Ubezpieczeń S.A. Vienna Insurance Group“, Varšuva	Lenkija	2018-01-01	„Compensa Life“ (Lenkija) ¹
„AXA Life Insurance S.A.“, Bukareštas	Rumunija	2018-06-01	„BCR Life“
„BML Versicherungsmakler GmbH“, Viena	Austrija	2018-01-01	„Wiener Städtische“
„COMPENSA Holding GmbH“, Vysbadenas	Vokietija	201801-01	SVZD GmbH, Viena
„Erste osiguranje Vienna Insurance Group d.d.“, Zagrebas	Kroatija	2018-05-07	„Wiener Osiguranje“ (Kroatija) ¹
„ERSTE Vienna Insurance Group Biztosító Zrt.“, Budapeštas	Vengrija	2018-04-01	„Union“
Biztosító „Poistovňa Slovenskej sporiteľne, a.s.“ Vienna Insurance Group“, Bratislava	Slovakija	2018-01-01	„Kooperativa“ (Slovakija) ¹
„Vienna Life Vienna Insurance Group Biztosító Zártkörűen Működő Részvénytársaság“, Budapeštas	Vengrija	2018-04-01	„Union Biztosító“
„WIENER STÄDTISCHE Beteiligungs GmbH“, Viena	Austrija	2018-01-01	„Wiener Städtische“
„WIENER STÄDTISCHE Finanzierungsdienstleistungs GmbH“, Viena	Austrija	2018-01-01	„Wiener Städtische“
„Sparkassen Versicherung AG Vienna Insurance Group“, Viena	Austrija	2018-01-01	„Wiener Städtische“

¹ Šalių pavadinimai yra nurodomi skliausteliuose, jei yra daugiau nei viena įmonė, turinti tą patį sutrumpintą pavadinimą, ir iš konteksto nėra aišku, apie kurią įmonę kalbama. Manoma, kad kontekstas yra aiškus, pavyzdžiui, jei pavadinimas naudojamas šalies viduje vykdomai veiklai apibūdinti.

Informaciją apie konsolidavimo apimties pokyčius rasite skyriuje „Konsolidavimo apimtis ir metodai“ (nuo 108 psl.).

Informacija, kurią būtina pateikti pagal Austrijos komercinio kodekso (UGB) 265 str. 2 d. 4 p., yra nurodyta atskirose finansinėse ataskaitose pateiktose dalyvavimo įmonių kapitale apžvalgose.

27. SUSIJUSIOS ŠALYS

Susijusios šalys

Susijusios šalys yra 26 pastaboje nurodytos patronuojamosios įmonės, bendros įmonės ir asocijuotosios įmonės. Dalyvavimas kitų įmonių kapitale (išsamesnė informacija pateikta 194 psl.). Įmonės „VIG Holding“ valdybos ir stebėtojų tarybos nariai taip pat laikomi susijusiomis šalimis. Savitarpio draudimo asociacija „Wiener Städtische Versicherungsverein“ tiesiogiai ir netiesiogiai turi balsų daugumą įmonių grupėje VIG, t. y. 71,49 % (apie 71,26 %). Dėl šios priežasties, atsižvelgiant į šią kontrolės teisę suteikiančią dalį, ji ir jos valdybos bei stebėtojų tarybos nariai yra laikomi susijusiomis šalimis.

Informacija apie stebėtojų tarybos ir valdybos narius mokamas kompensacijas bei komentarai dėl valdybos narių kompensavimo plano yra pateikti 23 pastaboje. Informacija apie darbuotojų skaičių ir personalo išlaidas pateikiama nuo 190 psl.

Valdybos ir stebėtojų tarybos nariai negavo jokių išankstinių mokėjimų ar paskolų ir ataskaitiniais laikotarpiais neturėjo jokių nepadengtų paskolų.

Ataskaitiniais laikotarpiais valdybos ir stebėtojų tarybos narius nebuvo suteiktos jokios tuo metu galiojančios garantijos.

Sandoriai su susijusiomis įmonėmis

Sandoriai su nekonsoliduotomis patronuojamosiomis ir asocijuotomis įmonėmis daugiausiai yra susiję su finansavimu ir mokesčiais už paslaugas.

Sandoriai su savitarpio draudimo asociacija „Wiener Städtische Versicherungsverein“

„Wiener Städtische Versicherungsverein“ yra pagrindinė įmonių grupės VIG akcininkė. „Wiener Städtische Versicherungsverein“ yra savitarpio draudimo asociacija, kuri pagal Austrijos draudimo priežiūros įstatymą (VAG) nutraukė savo draudimo veiklą ir nebeatlieka jokių su draudimo verslu susijusių operacijų. Dėl to, kad ji tuo metu teikė užsakomąsias paslaugas įmonei „Wiener Städtische Versicherung AG“, jos įsipareigojimai yra tik tie, kuriuos ji turi kaip

pagrindinė įmonės „VIG Holding“ akcininkė, todėl mokesčiai, kuriuos viena grupei priklausanti įmonė turi mokėti kitai įmonei, nėra reikšmingi. Įsipareigojimai yra grindžiami paslaugų sutartimis tarp įmonės „VIG Holding“ ir savitarpio draudimo asociacijos „Wiener Städtische Versicherungsverein“ ir jose nurodytais vienos įmonės kitai įmonei mokamais mokesčiais už vidaus audito, grupės apskaitos, aprūpinimo darbuotojais ir biurų nuomos paslaugas, teikiamas pagal „ištiestos rankos“ principą.

Neužbaigti sandoriai su susijusiomis įmonėmis	2018-12-31	2017-12-31
tūkst. EUR		
Paskolos	122 754	65 410
Asocijuotosios įmonės	1 257	1 631
Patronuojamosios įmonės, neįtrauktos į konsoliduotąsias finansines ataskaitas	121 497	63 779
Gautinos sumos	278 296	251 423
Patronuojančioji įmonė	238 414	218 641
Asocijuotosios įmonės	2 580	3 509
Patronuojamosios įmonės, neįtrauktos į konsoliduotąsias finansines ataskaitas	37 302	29 273
Įsipareigojimai	234 610	184 164
Patronuojančioji įmonė	214 125	164 126
Asocijuotosios įmonės	1 899	2 148
Patronuojamosios įmonės, neįtrauktos į konsoliduotąsias finansines ataskaitas	18 586	17 890

Sandoriai su susijusiomis įmonėmis	2018 m.	2017
tūkst. EUR		
Paskolos	54 481	13 260
Asocijuotosios įmonės	492	796
Patronuojamosios įmonės, neįtrauktos į konsoliduotąsias finansines ataskaitas	53 989	12 464
Gautinos sumos	74 216	75 108
Patronuojančioji įmonė	24 296	30 426
Asocijuotosios įmonės	6 858	10 529
Patronuojamosios įmonės, neįtrauktos į konsoliduotąsias finansines ataskaitas	43 062	34 153
Įsipareigojimai	194 323	160 068
Patronuojančioji įmonė	58 463	47 659
Asocijuotosios įmonės	46 675	36 867
Patronuojamosios įmonės, neįtrauktos į konsoliduotąsias finansines ataskaitas	89 185	75 542

Sandoriai neapima neužbaigtų sandorių pokyčių, atsiradusių dėl konsolidavimo apimties pasikeitimo.

28. NUOMOS ĮSIPAREIGOJIMAI

Mokėjimai apskaityti kaip išlaidos	2018-12-31
tūkst. EUR	
Minimalūs nuomos mokėjimai pagal veiklos nuomos sutartis	35 480
Mokėjimai, gauti iš subnuomos pagal veiklos nuomos sutartis	-1 330
Nuomos mokėjimai pagal finansinės nuomos sutartis	1 587
Iš viso	35 737

28.1. Veiklos nuoma

Grupės nuomos įsipareigojimai pirmiausia yra susiję su įmonės transporto priemonių ir nekilnojamojo turto nuoma.

Minimalių nuomos mokėjimų terminų struktūra (nuomininkas)	2018-12-31
tūkst. EUR	
iki vienerių metų	37 963
nuo vienerių iki penkerių metų	42 788
daugiau nei penkeri metai	156 266
Iš viso	237 017

Minimalių nuomos mokėjimų terminų struktūra (nuomotojas)	2018-12-31
tūkst. EUR	
iki vienerių metų	152 360
nuo vienerių iki penkerių metų	100 218
daugiau nei penkeri metai	120 512
Iš viso	373 090

Minimalios nuomotojo mokamos nuomos įmokos daugiausia susijusios su pastatų nuoma.

28.2. Finansinė nuoma

Grupė neturi sudariusi reikšmingų finansinės nuomos sutarčių nei kaip nuomotojas, nei kaip nuomininkas.

29. REIKŠMINGI ĮVYKIAI PO BALANSO DATOS

Grupei priklausanti įmonė „InterRisk“ investuoja į draudimo asociaciją TUW „TUW“

Įmonių grupė VIG investuoja į draudimo asociaciją Towarzystwo Ubezpieczeń Wzajemnych „TUW“ per grupei priklausančią ir Lenkijoje veikiančią įmonę „InterRisk“. Grupei priklausanti įmonė „InterRisk“ tikisi gauti apie 70 mln. EUR papildomų draudimo įmokų vykdydama perdraudimo veiklą kartu su draudimo asociacija TUW „TUW“.

Įmonių grupė „Vienna Insurance Group“ baigė Lenkijoje veikiančios įmonės „Gothaer TU“ įsigijimo procesą.

Įmonių grupė VIG įsigijo 100 procentų įmonės „Gothaer Towarzystwo Ubezpieczeń“ („Gothaer TU“) akcijų. Sandoris buvo sudarytas 2019 m. vasario 28 d., kai jį patvirtino vietos valdžios institucijos. Įsigyta įmonė 2018 m. apytiksliai gavo 170 mln. EUR pajamų iš draudimo įmokų.

PAPILDOMI ATSKLEIDIMI PAGAL AUSTRIJOS DRAUDIMO VEIKLOS PRIEŽIŪROS ĪSTATYMAĶ (VAG)

PELNO DALIS AUSTRIJOJE

Gyvybēs draudimas

Pagal 2015 m. spalio 6 d. Finansų rinkos priežiūros institucijos (angl. FMA) reglamentā dēl pelno dalyvavimo gyvybēs draudimo sektoriuje (LV-GBV) su pelnu susijusių draudimo ĳmoku grāžinimo ir draudējo pelno dalyvavimo ĳšlaidos bei bet kokie tiesioginiai krediti kartu turi sudaryti ne mažiau kaip 85 % vertinimo bazinio dydžio. Gyvybēs draudimo liudijimams, kurie yra tinkami dalyvauti pelne, pagal LV-GBV 4 str. 1 d. taikomas vertinimo bazinis dydis apskaičiuojamas taip:

Gyvybēs draudimo vertinimo bazinis dydis	2018-12-31	2017-12-31
tūkst. EUR		
Grynoji uždirtbtų ĳmoku suma (nepaskirstyta)	866 142	915 322
Investicijų pajamos ir ĳšlaidos ir palūkanų ĳšlaidos	394 413	390 963
ĳšlaidos reikalavimams tenkinti ir draudimo ĳmokoms mokēti (nepaskirstytos)	-1 023 601	-1 116 539
ĳsigijimo ir administracinēs ĳšlaidos	-130 316	-132 179
Kitos su draudimo veikla ir ne su draudimo veikla susijusios pajamos ir ĳšlaidos	-8 259	-996
Mokesčiai	-6 641	-1 041
ĳ viso	91 738	55 530

Sveikatos draudimas

Pagal 2015 m. spalio 6 d. Finansų rinkos priežiūros institucijos (angl. FMA) taisyklių dēl pelno dalyvavimo sveikatos draudimo sektoriuje (KV-GBV) 1 str. taisyklēs yra taikomos tiems draudimo liudijimams, kurių aktuarinēs bazēs buvo pateiktos po 2007 m. birželio 30 d. ir kurių sąlygose numatyta galimybē dalyvauti pelne. ĳšlaidų su pelnu susijusių draudimo ĳmoku grāžinimui ir bet kokių tiesioginių kreditų suma turi sudaryti bent 85 % atitinkamų sveikatos draudimo liudijimų vertinimo bazinis dydis. Sveikatos draudimo liudijimams, kurie yra tinkami dalyvauti pelne, pagal KV-GBV 3 str. 1 d. taikomas vertinimo bazinis dydis apskaičiuojamas taip:

Sveikatos draudimo vertinimo bazinis dydis	2018-12-31	2017-12-31
tūkst. EUR		
Grynoji uždirtbtų ĳmoku suma (nepaskirstyta)	8 339	8 473
Investicijų pajamos ir ĳšlaidos ir palūkanų ĳšlaidos	651	566
ĳšlaidos reikalavimams tenkinti ir draudimo ĳmokoms mokēti (nepaskirstytos)	-7 861	-7 111
ĳsigijimo ir administracinēs ĳšlaidos	-1 018	-1 137
Kitos su draudimo veikla ir ne su draudimo veikla susijusios pajamos ir ĳšlaidos	-198	-139
Mokesčiai	-3	-7
ĳ viso	-90	645

**BENDRA PASIRAŠYTŲ ĮMOKŲ SUMA PAGAL BALANSO STRAIPSNIOUS
(ĮSKAITANT KONSOLIDACIJOS POVEIKĮ)**

	2018 m.	2017
tūkst. EUR		
Tiesioginė veikla	5 385 778	5 089 361
Draudimas nuo nelaimingų atsitikimų	397 459	379 282
Sveikatos draudimas	85 496	67 231
Motorinių transporto priemonių draudimas (Kasko)	1 162 011	1 076 176
Geležinkelio transporto priemonių draudimas	3 693	3 926
Orlaivių draudimas	5 682	5 136
Jūromis, ežerais ir upėmis krovinius gabenančių laivų draudimas	10 450	9 640
Krovinių draudimas	56 338	55 456
Draudimas nuo gaisro ir stichinių nelaimių	964 613	920 833
Kitas turtas	509 505	491 531
Savaeigių žemės transporto priemonių savininkų ir valdytojų civilinės atsakomybės draudimas	1 428 982	1 374 713
Vežėjų civilinės atsakomybės draudimas	15 011	16 536
Draudimas nuo aviacinių rizikų	5 833	5 327
Jūromis, ežerais ir upėmis krovinius gabenančių laivų savininkų civilinės atsakomybės draudimas	3 612	3 522
Bendrosios civilinės atsakomybės draudimas	454 455	418 729
Kredito draudimas	4 491	6 561
Garantijos draudimas	41 896	39 023
Įvairių finansinių nuostolių draudimas	89 934	90 324
Teisinių išlaidų draudimas	57 503	55 807
Draudimas nuo nelaimingų atsitikimų ir sveikatos draudimas kelionių metu	88 814	69 608
Netiesioginė veikla	215 932	173 860
Jūrų, oro ir kito transporto draudimas	13 034	11 143
Kitas draudimas	179 652	141 725
Sveikatos draudimas	23 246	20 992
Iš viso	5 601 710	5 263 221

985 000 EUR (1 149 000 EUR) grynujų uždirbtų draudimo įmokų iš netiesioginės turto draudimo ir draudimo nuo nelaimingų atsitikimų veiklos buvo atidėti vieneriems metams iki pripažinimo pelno (nuostolių) ataskaitoje. Iš 428 000 EUR (412 000 EUR) grynujų uždirbtų draudimo įmokų iš netiesioginės gyvybės draudimo veiklos 323 000 EUR (347 000 EUR) buvo atidėti vieneriems metams iki pripažinimo pelno (nuostolių) ataskaitoje.

	2018 m.	2017 m.
Gyvybės draudimas		
tūkst. EUR		
Įprastos draudimo įmokos (tiesioginė veikla)	2 596 901	2 541 415
Vienartinės draudimo įmokos (tiesioginė veikla)	956 794	1 108 784
Tiesioginė veikla	3 553 695	3 650 199
iš jų draudimo liudijimai su galimybe dalyvauti pelne	1 533 161	1 572 475
iš jų draudimo liudijimai be galimybės dalyvauti pelne	450 672	436 907
iš jų su investiciniais vienetais susieto gyvybės draudimo portfelis	1 535 737	1 601 148
iš jų su investiciniais rodikliais susieto gyvybės draudimo portfelis	34 125	39 669
Netiesioginė veikla	16 847	14346
Iš viso	3 570 542	3 664 545

Informaciją apie su investiciniais vienetais ir rodikliais susieto gyvybės draudimo investicijas rasite atskirose finansinėse ataskaitose.

Sveikatos draudimas	2018 m.	2017 m.
tūkst. EUR		
Tiesioginė veikla	485 013	458 208
Netiesioginė veikla	54	66
Iš viso	485 067	458 274

PAGRINDINIAI RODIKLIAI PAGAL BALANSO STRAIPSNIUS

	2018 m.				2017 m.			
	Nuosavybės draudimas (draudimas nuo nelaimingų atsitikimų)	Gyvybės draudimas	Sveikatos draudimas	Iš viso	Nuosavybės draudimas (draudimas nuo nelaimingų atsitikimų)	Gyvybės draudimas	Sveikatos draudimas	Iš viso
%								
Sąnaudų koeficientas	31,28	20,49	14,90	26,04	30,41	17,45	15,03	24,08
Nuostolingumas	64,73				66,27			
Bendrasis koeficientas	96,01				96,68			

VALDYBOS PAREIŠKIMAS

Remdamiesi turimomis žiniomis, mes pareiškiamo, kad pagal galiojančius apskaitos standartus parengtos konsoliduotosios finansinės ataskaitos teisingai ir tiksliai atspindi grupės grynąjį turtą, finansinę būklę ir veiklos rezultatus, kad grupės vadovybės ataskaitoje pateikiama informacija apie verslo vystymąsi, rezultatą ir grupės būklę tam, kad būtų galima teisingai ir tiksliai įvertinti jos grynąjį turtą, finansinę būklę ir veiklos rezultatus, ir kad grupės vadovybės ataskaitoje pateikiamas pagrindinių rizikos ir neapibrėžtumų, su kuriais susiduria grupė, aprašymas.

Įmonių grupės „VIENNA INSURANCE GROUP AG Wiener Versicherung Gruppe“ pareiškimas dėl metinių finansinių ataskaitų yra pateikiamas grupės metinėje ataskaitoje.

2018 metų konsoliduotąsias finansines ataskaitas viešai skelbti buvo leista 2019 m. kovo 20 d. priimtu valdybos sprendimu.

Viena, 2019 kovo 20 d.

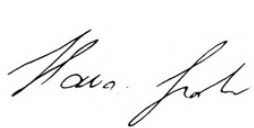
Valdyba:



Elisabeth Stadler
Generalinė direktorė,
valdybos pirmininkė



Franz Fuchs
Valdybos narys



Judit Havasi
Valdybos narys



Liane Hirner
Finansų direktorė, valdybos narė



Peter Hofinger
Valdybos narys



Peter Thirrig
Valdybos narys

Sritys, už kurias atsakingi valdybos nariai:

- | | |
|-------------------|---|
| Elisabeth Stadler | Grupės valdymas, strateginiai klausimai, generalinis sekretoriatas, turto valdymas, išdo (kapitalo) rinka, susijusių įmonių skyrius, santykiai su Europa, grupės komunikacija ir rinkodara, grupės finansavimas, bankinis draudimas, , žmogiškieji ištekliai, Grupės plėtra ir strategija. Šalys, už kurias atsakingas šis asmuo: Austrija, Čekijos Respublika. |
| Franz Fuchs | Motorinių transporto priemonių draudimo veiklos valdymas. Šalys, už kurias atsakingas šis asmuo: Moldova, Lenkija, Rumunija, Ukraina. |
| Judith Havasi | Planavimas ir kontrolė, asmens draudimo veiklos valdymas, turto rizikos valdymas, teisės skyrius, grupės IT, duomenų valdymas ir procesai. Šalys, už kurias atsakingas šis asmuo: Vengrija. |
| Liane Hirner | Finansai ir apskaita. Šalys, už kurias atsakingas šis asmuo: Vokietija, Baltarusija. |
| Peter Höfinger | Įmonių ir didelių klientų verslas, „Vienna International Underwriters“ (VIU), grupės perdraudimas. Šalys, už kurias atsakingas šis asmuo: Albanija, Kosovas, Bosnija ir Hercegovina, Bulgarija, Kroatija, Šiaurės Makedonija, Juodkalnija, Serbija, Baltijos šalys. |
| Peter Thirrig | Grupės išorinių pajamų perdraudimas. Šalys, už kurias atsakingas šis asmuo: Gruzija, Lichtenšteinas, Slovakija, Turkija. |

Visa valdyba yra atsakinga už įmonės rizikos valdymą, aktuarinį skyrių, grupės atitikčių valdymą, vidinį auditą ir santykius su investuotojais.

2018 m. grupės metinė ataskaita

AUDITORIAUS ATASKAITA

KONSOLIDUOTŲJŲ FINANSINIŲ ATASKAITŲ AUDITO ATASKAITA

Auditoriaus išvada

Mes auditavome įmonių grupės

„VIENNA INSURANCE GROUP AG Wiener Versicherung Gruppe“, Viena, Austrija,

ir jos patronuojamųjų įmonių (toliau – grupė) konsoliduotųjų finansinių ataskaitų rinkinį, susidedantį iš 2018 m. gruodžio 31 d. konsoliduotojo balanso, konsoliduotosios pelno (nuostolio) ataskaitos, konsoliduotosios bendrųjų pajamų ataskaitos, konsoliduotosios nuosavo kapitalo pokyčių ataskaitos, konsoliduotosios pinigų srautų ataskaitos už praėjusius metus ir konsoliduotųjų finansinių ataskaitų aiškinamojo rašto.

Mūsų nuomone, konsoliduotosios finansinės ataskaitos visais reikšmingais aspektais teisingai atspindi grupės konsoliduotą finansinę būklę 2018 metų gruodžio 31 dienai, jos konsoliduotus finansinius rezultatus ir konsoliduotus pinigų srautus per praėjusius metus ir yra parengtos vadovaujantis ES patvirtintais tarptautiniais finansinės atskaitomybės standartais (TFAS) ir laikantis UGB (Austrijos komercinio kodekso) 245a str. bei kitų teisės aktų reikalavimų.

Mūsų išvados pagrindas

Auditą atlikome vadovaudamiesi ES reglamentu 537/2014 (AP reglamentas) ir Austrijos audito standartais. Remiantis šiais standartais, auditas turi būti atliekamas pagal tarptautinius audito standartus (TAS). Mūsų atsakomybė pagal šiuos standartus išsamiau aprašyta tolesniame šios ataskaitos skyriuje „Auditorių atsakomybė“. Mes esame nepriklausomi nuo audituojamos grupės pagal Austrijos bendrovių teisę ir profesines nuostatas, o savo pareigas įvykdėme laikydamiesi atitinkamų etinių reikalavimų. Mes esame įsitikinę, jog surinkti audito įrodymai yra pakankami ir tinkami, kad pagrįstą auditoriaus pateiktą išvadą.

Pagrindiniai audito klausimai

Pagrindiniai audito klausimai buvo tie, kurie, mūsų nuomone, buvo patys svarbiausi atliekant konsoliduotųjų finansinių ataskaitų auditą. Šie klausimai buvo nagrinėjami konsoliduotųjų finansinių ataskaitų audito kontekste, tačiau atskiros išvados apie juos nepateikėme.

Nustatėme šiuos pagrindinius audito klausimus:

- prestižo atsiperkamumas;
- įsipareigojimų pakankamumo testas (IPT).

PRESTIŽO ATSIPERKAMUMAS

Žr. 91, 93–95 psl. pastabas.

Konsoliduotųjų finansinių ataskaitų rizikos

Įmonių grupės „Vienna Insurance Group“ konsoliduotosiose finansinėse ataskaitose pripažintas prestižo, kurio vertė lygi 1 475,2 mln. EUR, atsiperkamumas yra stebimas atskirai šalies lygmeniu. Vieną kartą per metus ir tik *ad hoc* pagrindu įvykusio įvykio atveju įmonių grupė „Vienna Insurance Group“ atlieka nustatytos prestižo sumos atsiperkamumo testą (vadinamąjį vertės sumažėjimo testą).

„Vienna Insurance Group“

Prestižo vertės sumažėjimo testas yra sudėtingas ir grindžiamas savo nuožiūra pasirenkamais veiksniais. Šie veiksniai visų pirma apima tikėtinus būsimųjų pinigų srautus atskirose šalyse (atsižvelgiant į būsimų draudimo įmokų vystymąsi, į biudžetą įtrauktus subendrintus rodiklius ir finansines pajamas), kurie grindžiami ankstesne patirtimi ir vadovybės atliktu tikėtinos rinkos aplinkos vertinimu. Kiti veiksniai – numatomas ilgalaikio augimo koeficientas ir pagrindinės regionų kapitalo sąnaudos.

Mūsų atsiliepimas

Kartu su mūsų vertinimo ekspertais įvertinome pagrindinių prielaidų, savo nuožiūra priimamų sprendimų ir vertinimo metodo, taikomo atliekant vertės sumažėjimo testą, tinkamumą. Mes sutikrinome tikėtinus būsimųjų pinigų srautus, naudojamus skaičiavimuose, su vadovybės patvirtintu strateginiu verslo planavimu. Mes sutikrinome prielaidas dėl rinkos plėtros su bendrais ir atskiriems sektoriams keliamais rinkos lūkesčiais. Išanalizavome planavimo duomenų nuoseklumą pasitelkdami ankstesnių laikotarpių informaciją.

Atsižvelgdami į tai, kad nedideli naudojamo kapitalo sąnaudų pokyčiai daro didelę įtaką pinigų srautus generuojančių vienetų atsiperkamajai vertei, palyginome kriterijus, kuriais remiamasi apskaičiuojant naudojamo kapitalo sąnaudas, su kriterijais, kuriais remiasi tarpusavyje palyginamos įmonės (panašios grupės).

Naudodami savo jautrumo analizę nustatėme, ar tikrinamos apskaitinės vertės vis dar būtų pakankamai padengiamos gražintinomis sumomis, jei per realų terminą pasikeistų prielaidos.

Be to, įvertinome, ar pastabose nurodytas prestižo atsiperkamumas yra atskleistas tinkamai.

ĮSIPAREIGOJIMŲ PAKANKAMUMO TESTAS (IPT)

Žr. 103, 136 ir tolesnių puslapių pastabas.

Konsoliduotųjų finansinių ataskaitų rizikos

Įmonių grupė „Vienna Insurance Group“ draudžia sveikatos ir gyvybės draudimu, todėl yra sudariusi didelį kiekį ilgalaikių sutarčių, kurių draudimo įmokos buvo apskaičiuotos taikant didelę diskonto normą. Kadangi dėl nuolat mažėjančių palūkanų normų rinkoje šios palūkanų normos taip pat taikomos įsipareigojimams pagal draudimo sutartis apskaičiuoti, kyla rizika, kad draudimo įsipareigojimai nebus tinkamai apskaičiuoti.

Kiekvieną balanso datą įmonių grupė „Vienna Insurance Group“ tam, kad nustatytų, ar draudimo įsipareigojimai yra tinkamai apskaitomi balanse, vadovaujasi apytikriais būsimųjų pinigų srautų iš draudimo sutarčių paskaičiavimais.

Siekiant šio tikslo, būsimųjų pinigų srautai iš esamų draudimo liudijimų yra apskaičiuojami remiantis geriausiu įvertinimu, atliktu taikant aktuarinius metodus. Šis pinigų srautų modelis taip pat naudojamas gyvybės ir sveikatos draudimo atveju rinkos nuosekliajai įterptajai vertei (RNĮV) apskaičiuoti. RNĮV nustatoma vadovaujantis finansų direktorių forumo 2008 m. birželio mėn. paskelbtais ir paskutinį kartą 2016 m. balandžio mėn. pakeistais rinkos nuosekliosios įterptosios vertės principais.

Įsipareigojimų pakankamumo testo atlikimas yra sudėtingas procesas, o jo pagrindinės prielaidos yra pagrįstos daugybe skaičiavimų ir savo nuožiūra parinktų veiksmų.

Mūsų atsiliepimas

Išnagrinėjome pagrindinių prielaidų, savo nuožiūra priimtų sprendimų bei taikomų skaičiavimo modelių ir metodų tinkamumą. Siekdami įvertinti taikomų metodų ir prielaidų tinkamumą, diskutavome su įmonių grupės „Vienna Insurance Group“ aktuarais ir taip perpratome jų metodologiją, be to išanalizavome taikytas prielaidas bei apskaičiuotus pinigų srautus.

Visų pirma, įvertinome, ar taikyta metodologija neprieštarauja finansų direktorių forumo 2008 m. birželio mėn. paskelbtiems ir paskutinį kartą 2016 m. balandžio mėn. pakeistiems rinkos nuosekliosios įterptosios vertės principams. Be to, įvertinome modeliams taikomos metodologijos įgyvendinimo tinkamumą, išanalizavome prielaidų, taikomų remiantis ankstesnių laikotarpių informacija, nuoseklumą ir ištyrėme modeliuojamo portfelio išsamumą.

Taip pat kritiškai nagrinėjome įmonės parengtą jautrumo analizę.

Vadovybės ir audito komiteto atsakomybė už konsoliduotąsias finansines ataskaitas

Vadovybė yra atsakinga už konsoliduotųjų finansinių ataskaitų parengimą ir teisingą pateikimą pagal tarptautinius finansinės atskaitomybės standartus (TFAS) (patvirtintus ES), UGB (Austrijos komercinio kodekso) 245a str. ir kitų teisės aktų reikalavimus, o siekiant įgyvendinti šią vadovybės nustatytą vidaus kontrolę, būtina parengti konsoliduotąsias finansines ataskaitas, kuriose nebūtų reikšmingų netikslumų, atsiradusių dėl sukčiavimo ar klaidos.

Vadovybė privalo įvertinti grupės gebėjimą tęsti veiklą ir, jeigu reikia, atskleisti veiklos tęstinumo užtikrinimui svarbius dalykus bei remtis veiklos tęstinumo apskaitos pagrindu, išskyrus tuos atvejus, kai vadovybė ketina likviduoti grupę arba nutraukti jos veiklą arba neturi realių galimybių to išvengti.

Audito komitetas privalo prižiūrėti grupės finansinės atskaitomybės procesą.

Auditorių atsakomybė

Mūsų tikslas yra surinkti pakankamai pagrįstų patvirtinimų, leidžiančių daryti išvadą, kad konsoliduotosiose finansinėse ataskaitose nėra reikšmingų netikslumų (tiek dėl sukčiavimo, tiek dėl klaidų), ir kartu su auditoriaus ataskaita pateikti auditoriaus išvadą. Pagrįsti patvirtinimai yra ypatingai patikimi, tačiau negarantuoja, kad audito, atlikto pagal AP reglamento nuostatas ir Austrijos audito standartus (AAS), metu visada bus aptinkami reikšmingi netikslumai (jei tokių yra). Netikslumai gali atsirasti dėl sukčiavimo arba klaidos ir yra laikomi reikšmingais, jeigu, vertinant atskirai arba bendrai, galima pagrįstai numatyti, kad jie turės įtakos vadovaujantis šia finansine atskaitomybe priimtiems ekonominiams sprendimams.

Atlikdami auditą pagal AP reglamento nuostatas ir Austrijos audito standartus, mes priimame profesionalius sprendimus ir viso audito metu išlaikome profesinį skepticizmą.

Be to:

- mes nustatome ir įvertiname reikšmingų finansinių ataskaitų netikslumų, kurie gali atsirasti dėl sukčiavimo arba klaidos, rizikas, atsižvelgdami į šias rizikas suplanuojame ir atliekame audito procedūras bei renkame audito įrodymus, kurie būtų pakankamas ir tinkamas pagrindas audito išvadai pateikti. Rizika neaptikti reikšminių netikslumų, kurie atsirado dėl sukčiavimo, yra didesnė negu atsiradusių dėl klaidos, nes sukčiavimas gali apimti slaptą susitarimą, klastojimą, sąmoningą nuslėpimą, iškraipymus arba vidaus kontrolės nepaisymą;
- perprantame su auditu susijusią vidaus kontrolę, kad galėtume parinkti konkrečioms aplinkybėms tinkamas audito procedūras, tačiau nesiekiamo pareikšti nuomonės dėl įmonės vidaus kontrolės;
- įvertiname taikomos apskaitos politikos tinkamumą ir apskaitinių įvertinimų bei vadovybės atskleistos susijusios informacijos pagrįstumą;
- remdamiesi surinktais audito įrodymais padarome išvadą dėl to, ar vadovybė tinkamai remiasi veiklos tęstinumo apskaitos principu ir ar nėra esminių neapibrėžtumų, susijusių su įvykiais ar sąlygomis, kurie gali sukelti didelių abejonių dėl grupės galimybių tęsti veiklą. Jei padarome išvadą, kad egzistuoja reikšmingas neapibrėžtumas, audito ataskaitoje privalome atkreipti dėmesį į atitinkamą konsoliduotųjų finansinių ataskaitų pastabą. Jei toks atskleidimas nėra tinkamas, mes pakeisime savo audito išvadą. Mūsų išvados grindžiamos iki audito ataskaitos pateikimo dienos gautais audito įrodymais. Vis dėlto ateities įvykiai ar sąlygos gali lemti tai, kad įmonė nebetęs savo veiklos;
- įvertiname bendrą konsoliduotųjų finansinių ataskaitų pateikimą, struktūrą ir turinį, įskaitant pastabas, ir tai, ar konsoliduotosiose finansinėse ataskaitose pateikiamas teisingas pagrindinių sandorių ir įvykių vaizdas;
- gauname pakankamai tinkamų audito įrodymų, susijusių su grupę sudarančiais subjektais ir jos veikla, kad galėtume pateikti savo išvadą dėl konsoliduotųjų finansinių ataskaitų. Mes esame atsakingi už grupės audito organizavimą, priežiūrą ir atlikimą. Mes išliekame išimtinai atsakingi už pateiktą audito išvadą;
- audito komitetui mes, be kita ko, pranešame apie planuojamą audito aprėptį, atlikimo laiką ir reikšmingus audito metu nustatytus faktus, įskaitant bet kokius didelius vidaus kontrolės trūkumus, kuriuos nustatėme atlikdami auditą;
- audito komitetui pranešame, kad laikėmės atitinkamų profesinės veiklos reikalavimų, susijusių su mūsų nepriklausomumu ir su įsipareigojimu pranešti apie visus santykius ir kitus įvykius, galinčius pagrįstai paveikti mūsų nepriklausomumą ir, jei reikia, apie susijusias apsaugos priemones;
- nustatome, kurie klausimai iš visų su audito komitetu aptartų klausimų, yra patys reikšmingiausi, t. y. nustatome svarbiausius audito klausimus. Svarbiausius audito klausimus aprašome auditoriaus ataskaitoje, nebent įstatymai ar kiti teisės aktai draudžia viešai atskleisti su šiais klausimais susijusią informaciją arba mes nustatome (labai retais atvejais), kad klausimas neturėtų būti įtrauktas į mūsų audito ataskaitą, jei gali atsirasti neigiamos pasekmės, kurių išvengimas yra pagrįstai svarbesnis už visuomenės informavimo naudą.

2018 m. grupės metinė ataskaita

ATASKAITA DĖL KITŲ TEISINIŲ REIKALAVIMŲ

Grupės vadovybės ataskaita

Vadovaujantis Austrijos bendrovių teise, grupės vadovybės ataskaita turi būti audituojama siekiant nustatyti, ar ji atitinka konsoliduotąsias finansines ataskaitas ir ar ji parengta pagal teisinius reikalavimus.

Vadovybė yra atsakinga už grupės vadovybės ataskaitos parengimą pagal Austrijos bendrovių veiklą reglamentuojančių ir kitų teisės aktų reikalavimus.

Auditą atlikome vadovaudamiesi visuotinai pripažintais Austrijoje taikomais įmonių vadovybių ataskaitų audito standartais.

IŠVADA

Mūsų nuomone, grupės vadovybės ataskaita atitinka konsoliduotąsias finansines ataskaitas ir yra parengta laikantis teisinių reikalavimų. Pagal UGB (Austrijos komercinio kodekso) 243a str. atlikti informacijos atskleidimai yra tinkami.

PAREIŠKIMAS

Remdamiesi savo žiniomis, įgytomis atliekant konsoliduotųjų finansinių ataskaitų auditą, ir savo supratimu apie grupę ir jos aplinką, grupės vadovybės ataskaitoje nepastebėjome jokių reikšmingų netikslumų.

Kita informacija

Už kitos informacijos pateikimą atsako vadovybė. Kita informacija yra visa metinėje ataskaitoje pateikta informacija, išskyrus konsoliduotosiose finansinėse atskaitose, grupės vadovybės ataskaitoje ir auditoriaus ataskaitoje pateiktą informaciją.

Mūsų išvada dėl konsoliduotųjų finansinių ataskaitų neapima kitos informacijos, todėl neužtikriname jos teisingumo.

Atlikdami auditą mes turime pareigą perskaityti minėtą kitą informaciją ir įvertinti, ar, remiantis mūsų audito metu įgytomis žiniomis, yra reikšmingų šios informacijos neatitikimų su konsoliduotosiomis finansinėmis ataskaitomis arba bet kokių akivaizdžių faktų iškraipymų. Jei padarome išvadą, kad kita informacija yra reikšmingai iškraipyta, turime apie tai pranešti. Šiuo klausimu mes neturime ko pranešti.

Papildoma informacija pagal AP reglamento 10 str.

2017 m. gegužės 12 d. metiniame visuotiniame akcininkų susirinkime mes buvome išrinkti grupės auditoriais. 2017 m. gegužės 22 d. mus paskyrė stebėtojų taryba. Mes esame grupės auditoriais nuo 2013 m. gruodžio 31 d. be pertraukų.

Pareiškiamo, kad mūsų ataskaitos skyriuje „Konsoliduotųjų finansinių ataskaitų audito ataskaita“ pateiktos išvados atitinka mūsų papildomą audito ataskaitą, kuri audito komitetui pateikta vadovaujantis AP reglamento 11 str.

Pareiškiamo, kad neteikėme jokių draudžiamų ne audito paslaugų (AP reglamento 5 str. 1 d.) ir kad užtikrinome savo nepriklausomumą nuo audituojamos grupės viso audito metu.

Audito partneris

Audito partneris yra Michael Schlenk.

Viena, 2019 m. kovo 20 d.

„KPMG Austria GmbH
Wirtschaftsprüfungs- und Steuerberatungsgesellschaft“



Michael Schlenk
Auditorius
(Austrijos atestuotas apskaitininkas)

Ši ataskaita yra originalios ataskaitos, kuri vienintelė laikoma galiojančia, vertimas iš vokiečių kalbos.

Konsoliduotosios finansinės ataskaitos kartu su mūsų auditoriaus išvada gali būti skelbiamos tik tuo atveju, jei konsoliduotosios finansinės ataskaitos ir grupės vadovybės ataskaita yra identiška prie šios ataskaitos pridėtai audituotai versijai. Taikoma UGB (Austrijos komercinio kodekso) 281 str. 2 d.

Santrumpų sąrašas

Santrumpa	Visas įmonės pavadinimas
„Alpenländische Heimstätte GmbH“	„Alpenländische Heimstätte, gemeinnützige Wohnungsbau- und Siedlungsgesellschaft m.b.H.“, Innsbrukas
„Asirom“	„Asigurarea Românească - ASIROM Vienna Insurance Group S.A.“, Bukareštas
„AXA Life“ (Rumunija) ¹	„AXA Life Insurance S.A.“, Bukareštas
„BCR Life“	„BCR Asigurări de Viață Vienna Insurance Group S.A.“, Bukareštas
„Beteiligungs- und Wohnungsanlagen GmbH“	„Beteiligungs- und Wohnungsanlagen GmbH“, Lincas
„BTA Baltic“	„BTA Baltic Insurance Company AAS“, Ryga
„Bulstrad Life“	„BULSTRAD LIFE VIENNA INSURANCE GROUP JOINT STOCK COMPANY“, Sofija
„Bulstrad Non-Life“	„INSURANCE JOINT-STOCK COMPANY BULSTRAD VIENNA INSURANCE GROUP“, Sofija
„Compensa Life“ (Estija) ¹	„Compensa Life Vienna Insurance Group SE“, Talinas
„Compensa Life“ (Lenkija) ¹	„Compensa Towarzystwo Ubezpieczeń Na Życie S.A. Vienna Insurance Group“, Varšuva
„Compensa Non-Life“ (Lietuva) ¹	„Compensa Vienna Insurance Group“, ADB, Vilnius
„Compensa Life“ (Lenkija) ¹	„Compensa Towarzystwo Ubezpieczeń Na Życie S.A. Vienna Insurance Group“, Varšuva
ČPP	„Česká podnikatelská pojišťovna, a.s., Vienna Insurance Group“, Praha
„Donaris“	Compania de Asigurari „DONARIS VIENNA INSURANCE GROUP“ Societate pe Actiuni, Kišiniovas
„Donau Versicherung“	„DONAU Versicherung AG Vienna Insurance Group“, Viena
„Doverie“	„Pension Insurance Company Doverie AD“, Sofija
„Erste Biztosító“	„ERSTE Vienna Insurance Group Biztosító Zrt.“, Budapeštas
„Erste Group“	„Erste Group Bank AG“, Viena
„Erste Heimstätte GmbH“	„Erste gemeinnützige Wohnungsgesellschaft Heimstätte Gesellschaft m.b.H.“, Viena
„Erste Osiguranje“	„Erste osiguranje Vienna Insurance Group d.d.“, Zagrebas
„Gemeinnützige Industrie-Wohnungsaktiengesellschaft“	„Gemeinnützige Industrie-Wohnungsaktiengesellschaft“, Leondingas
„Gemeinnützige Mürz-Ybbs Siedlungsanlagen-GmbH“	„Gemeinnützige Mürz-Ybbs Siedlungsanlagen-GmbH“, Kapfenbergas
„Gewista-Werbegesellschaft m.b.H.“	„Gewista-Werbegesellschaft m.b.H.“, Viena
„Global Assistance Polska“	„Global Assistance Polska Sp.z.o.o.“, Varšuva
„Globus“	CAL ICAL „Globus“, Kijevas
„Gothaer“	„GOTHAER Towarzystwo Ubezpieczeń S.A.“, Varšuva
GPIH	Joint Stock Company „Insurance Company GPI Holding“, Tbilisis
„InterRisk“	„InterRisk Towarzystwo Ubezpieczeń S.A. Vienna Insurance Group“, Varšuva
„InterRisk Life“	„InterRisk Lebensversicherungs-AG Vienna Insurance Group“, Vysbadenas
„InterRisk Non-Life“	„InterRisk Versicherungs-AG Vienna Insurance Group“, Vysbadenas
„Intersig“	„INTERSIG VIENNA INSURANCE GROUP Sh.A.“, Tirana
„IRAO“	Joint Stock Company „International Insurance Company IRAO“, Tbilisis
„Kniazha“	PRIVATE JOINT-STOCK COMPANY „UKRAINIAN INSURANCE COMPANY KNIAZHA VIENNA INSURANCE GROUP“, Kijevas
„Kniazha Life“	PRIVATE JOINT-STOCK COMPANY „INSURANCE COMPANY KNIAZHA LIFE VIENNA INSURANCE GROUP“, Kijevas
„Komunálna“	„KOMUNÁLNA poisťovňa, a.s. Vienna Insurance Group“, Bratislava
„Kooperativa“ (Slovakija) ¹	„KOOPERATIVA poisťovňa, a.s. Vienna Insurance Group“, Bratislava
„Kooperativa“ (Čekijos Respublika) ¹	„Kooperativa pojišťovna, a.s., Vienna Insurance Group“, Praha
Health	Sveikatos draudimas
Life	Gyvybės draudimas
„Makedonija Osiguruvanje“	„Stock Company for Insurance and Reinsurance MAKEDONIJA Skopje - Vienna Insurance Group“, Skopjė
„Merkur“ „Osiguranje“	Merkur Osiguranje d.d.“, Sarajevas
N	netaikoma
„Neue Heimat Oberösterreich GmbH“	„NEUE HEIMAT Oberösterreich Gemeinnützige Wohnungs- und SiedlungsgesmbH“, Lincas
„Neuland GmbH“	„Neuland gemeinnützige Wohnbau-Gesellschaft m.b.H.“, Viena
„Nova“	„Insurance Company Nova Ins EAD“, Sofija
„Nussdorfer Strasse 90-92“	„Nussdorfer Strasse 90-92 Projektentwicklung GmbH & Co KG“, Viena
„Omniasig“	„OMNIASIG VIENNA INSURANCE GROUP S.A.“, Bukareštas
„Österreichisches Verkehrsbüro“	„Österreichisches Verkehrsbüro Aktiengesellschaft“, Viena (konsoliduotosios finansinės ataskaitos)
„Palais Hansen“	„Palais Hansen Immobilienentwicklung GmbH“, Viena
PČS	„Pojišťovna České spořitelny, a.s., Vienna Insurance Group“, Pardubicės
„Poisťovňa Slovenskej sporiteľne“	„Poisťovňa Slovenskej sporiteľne, a.s. Vienna Insurance Group“, Bratislava
„Polisa“	„POLISA-ŻYCIE Towarzystwo Ubezpieczeń S.A. Vienna Insurance Group“, Varšuva
„Progress“	„PROGRESS Beteiligungs-ges.m.b.H.“, Viena

„Vienna Insurance Group“

Santrumpa	Visas įmonės pavadinimas
PSLSP	„Poistovňa Slovenskej sporiteľne, a.s. Vienna Insurance Group“, Bratislava
„Ray Sigorta“	„Ray Sigorta A.Ş.“, Stambulas
„s Versicherung“	„Sparkassen Versicherung AG Vienna Insurance Group“, Viena
Turtas (nelaimingi atsitikimai)	Turto draudimas ir draudimas nuo nelaimingų atsitikimų
„Schwarzatal GmbH“	„Schwarzatal Gemeinnützige Wohnungs- und Siedlungsanlagen-GmbH“, Viena
„Seesam Insurance AS“	„Seesam Insurance AS“, Talinas
„Sigma“	„Sigma Interbanian Vienna Insurance Group Sh.a“, Tirana
S IMMO AG	„Sparkassen Immobilien AG“, Viena
„Sozialbau AG“	„SOZIALBAU gemeinnützige Wohnungsaktiengesellschaft“, Viena
„TECHBASE GmbH“	„TECHBASE Science Park Vienna GmbH“, Viena
TUW „TUW“	Towarzystwo Ubezpieczeń Wzajemnych „TUW“
UIG	Private Joint-Stock Company „Insurance company „Ukrainian insurance group“, Kijevas
„Union Biztosító“	„UNION Vienna Insurance Group Biztosító Zrt.“, Budapeštas
„Urbanbau GmbH“	„Urbanbau Gemeinnützige Bau-, Wohnungs- und Stadterneuerungsgesellschaft m.b.H.“, Viena
„VBV - Betriebliche Altersvorsorge AG“	„VBV - Betriebliche Altersvorsorge AG“, Viena (konsoliduotosios finansinės ataskaitos)
„Vienna Insurance Group“ arba VIG ²	„VIENNA INSURANCE GROUP AG Wiener Versicherung Gruppe“, Viena
„Vienna International Underwriters“ arba VIU	„Vienna International Underwriters GmbH“, Viena
„Vienna Life“ (Lenkija) ¹	„Vienna Life Towarzystwo Ubezpieczeń na Życie S.A. Vienna Insurance Group“, Varšuva
„Vienna Life“ (Vengrija) ¹	„Vienna Life Vienna Insurance Group Biztosító Zártkörűen Működő Részvénytársaság“, Budapeštas
„Vienna osiguranje“ (Bosnija ir Hercegovina) ¹	„Insurance Company Vienna osiguranje d.d., Vienna Insurance Group“, Sarajevas
„Vienna-Life“ (Lichtenšteinas) ¹	„Vienna-Life Lebensversicherung AG Vienna Insurance Group“, Bendernas
„viesure“	„viesure innovation center GmbH“, Viena
VIG Fund	VIG FUND, a.s., Praha (konsoliduotosios finansinės ataskaitos)
„VIG Holding“ ³	„VIENNA INSURANCE GROUP AG Wiener Versicherung Gruppe“, Viena
„VIG Re“	„VIG RE zajišťovna, a.s.“, Praha
„VIG-AT Beteiligungen“	„VIG-AT Beteiligungen GmbH“, Viena
„Wiener Re“	„WIENER RE akcionarsko društvo za reosiguranje“, Belgradas
„Wiener Städtische“	„WIENER STÄDTISCHE VERSICHERUNG AG Vienna Insurance Group“, Viena
„Wiener Städtische Osiguranje“ (Serbija) ¹	„WIENER STÄDTISCHE OSIGURANJE akcionarsko društvo za osiguranje“, Belgradas
„Wiener Städtische Versicherungsverein“	„Wiener Städtische Wechselseitiger Versicherungsverein - Vermögensverwaltung - Vienna Insurance Group“, Viena
„Wiener Osiguranje“ (Kroatija) ¹	„Wiener osiguranje Vienna Insurance Group dioničko društvo za osiguranje“, Zagrebas
„Wiener Osiguranje“ (Bosnija ir Hercegovina) ¹	„Wiener Osiguranje Vienna Insurance Group ad“, Bania Luka
„Winner Life“	Joint Stock Insurance Company „WINNER LIFE - Vienna Insurance Group“, Skopjė
„Winner Non-Life“	Joint Stock Insurance Company „WINNER-Vienna Insurance Group“, Skopjė

¹ Šalių pavadinimai yra nurodomi skliaustuose, jei yra daugiau nei viena įmonė, turinti tą patį sutrumpintą pavadinimą, ir iš konteksto nėra aišku, apie kurią įmonę kalbama. Manoma, kad kontekstas yra aiškus, pavyzdžiui, jei pavadinimas naudojamas šalies viduje vykdomai veiklai apibūdinti.

² Naudojama, jei kalbama apie įmonių grupę VIG.

³ Naudojama, jei kalbama apie konkrečią įmonę.

Sąvokų žodynelis

Įsigijimo ir administracinės išlaidos

Išsaugomo verslo įsigijimo ir administravimo išlaidos skirstomos į įsigijimo išlaidas, administracines išlaidas atėmus perdraudimo komisinį mokestį ir pelno komisinį mokestį už perduotąjį perdraudimą. Pretenzijų nagrinėjimo, nuostolių prevencijos ir pretenzijų tvarkymo išlaidos (pretenzijų administravimo išlaidos) arba draudimo įmokų (atsiskaitymo) išlaidos yra nurodytos draudimo išmokų išlaidų skiltyje.

Susijusios įmonės

Patronuojančioji įmonė ir jos patronuojamos įmonės laikomos susijusiomis įmonėmis, jeigu patronuojančioji įmonė gali kontroliuoti patronuojamosios įmonės verslo politiką. Pavyzdžiui, tai tokie atvejai, kai patronuojančioji įmonė turi įtakos iš patronuojamosios įmonės gaunamam kintamajam pelnui, yra sudarytas susitarimas dėl kontrolės arba yra galimybė paskirti didžiąją dalį valdybos ar kitų valdymo organų narių.

Turto ir įsipareigojimų valdymas (TĮV)

TĮV reiškia, kad įgyvendinant strateginius sprendimus tam, kad būtų pasiekti optimalūs įmonės rezultatai, atsižvelgiama tiek į turtą, tiek į įsipareigojimus, ir jis yra skirtas tam, kad būtų galima nustatyti ir valdyti reikalingą rizikos kapitalą, derinti turtą ir įsipareigojimus (derinti trukmę, pinigų srautus ir pajamas) bei optimizuoti investicijas ir perdraudimą.

Austrijos komercinis kodeksas (UGB)

Nuo 2007 m. sausio 1 d. kodeksas vokiečių kalba vadinosi Unternehmensgesetzbuch (UGB), iki 2006 m. gruodžio 31 d. – Handelsgesetzbuch (HGB).

Austrijos draudimo priežiūros įstatymas (VAG)

Austrijos draudimo priežiūros įstatyme (vok. Versicherungsaufsichtsgesetz) yra nuostatos, reglamentuojančios draudimo įmonių veiklą ir priežiūrą.

Pinigų srautas

Pagrindinis rodiklis, į kurį atsižvelgiama analizuojant akcijas ir bendroves. Jis atspindi likvidaus turto įplaukas ir judėjimą iš įmonės konkrečiu ataskaitiniu laikotarpiu. Pinigų srautas iš esmės apskaičiuojamas sudėjus metų pelną, nusidėvėjimą, ilgalaikių atidėjinių pokyčius ir pajamų mokesčius.

Pinigų srautų ataskaita

Pinigų ir pinigų ekvivalentų pokyčių per finansinius metus pateikimas atskirai nurodant trijų įprastos veiklos sričių, investicinės veiklos ir finansinės veiklos duomenis. Ataskaitos tikslas – pateikti informaciją apie įmonės finansinį pajėgumą.

Perleisto perdraudimo įmokos

Draudimo įmokų, į kurias tam tikras rizikas perdraudęs perdraudikas turi teisę, dalis.

Vidurio ir Rytų Europos (VRE) arba VRE rinkos

Įmonių grupė „Vienna Insurance Group“ VRE regionui priskiria visas Vidurio ir Rytų Europoje esančias augimo rinkas, kuriose veikia grupė. Šiam regionui priskiriamos šalys: Albanija, Baltarusija, Bosnija ir Hercegovina, Bulgarija, Kroatija, Čekija, Estija, Gruzija, Vengrija, Latvija, Lietuva, Šiaurės Makedonija, Moldova, Juodkalnija, Lenkija, Rumunija, Serbija, Slovakija, Slovėnija, Turkija ir Ukraina. Atkreipiame dėmesį, kad šis apibrėžimas ir kitų įmonių, finansų įstaigų (pvz., (TVF, EBPO, WIFO, IHS) ir kt. naudojamas VRE apibrėžimas skiriasi.

Patirta, bet neužregistruota žala

Nuostoliai, užregistruoti einamaisiais finansiniais metais, tačiau patirti praėjusiais metais. Kiekvienais metais balanso datą sudaromas rezervas (= patirtas, bet neregistruotas rezervas, PBNR), skirtas nuostoliams, kurie buvo patirti finansinės atskaitomybės metais, tačiau kurie neregistruojami iki kitų metų, padengti.

Bendrasis koeficientas (neto)

Kai visų pelno (nuostolio) ataskaitos elementų, kurie sudaro pelną neatskaičius mokesčių, išskyrus pajamas iš kapitalo turto, kitas ne iš draudimo įmokų gautas pajamas ir ne dėl jų patirtas išlaidas bei pačių bendrų uždirbtų draudimo įmokų vertę, suma yra padalinama iš bendrų uždirbtų draudimo įmokų sumos, toks rezultatas vadinamas bendruoju koeficientu. Jei šis koeficientas yra mažesnis nei 100 %, įmonė gauna pelną iš draudimo veiklos. Šis koeficientas apskaičiuojamas tik turto draudimo ir draudimo nuo nelaimingų atsitikimų atveju. Dėl to, kad skaičiuojant atsižvelgiama į perdraudikų dalį, gaunamas rezultatas yra grynas (neto) bendrasis koeficientas.

Konsolidavimas

Patronuojančiosios įmonės ir patronuojamųjų įmonių finansinės ataskaitos yra sujungiamos, kai konsoliduotąsias finansines ataskaitas rengia patronuojančioji įmonė. Šio proceso metu eliminuojami grupės vidaus nuosavybės interesai, tarpiniai rezultatai, gautinos sumos, mokėtinos sumos, pajamos ir išlaidos.

Perimto ir perleisto perdraudimo verslo indėliai

Perdraudimo įmonės pretenzija dėl perleidžiančiosios įmonės sulaikytų indėlių. Kai verslas yra perimamas, draudimo įmokų dalis ir pretenzijos, į kurias perdraudikas turi teisę, yra sulaikomos perleidžiančiosios draudimo įmonės ir laikomos garantija. Perleidžiamų perdraudimo elementų indėliai traktuojami analogiškai.

Išvestinės finansinės priemonės (išvestinės priemonės)

Finansinės sutartys, kurių vertė priklauso nuo pagrindinio turto kainos. Išvestinės priemonės gali būti sistemingai klasifikuojamos pagal pagrindinio turto pobūdį (palūkanų normos, akcijų kainos, valiutų kursai arba biržos prekių kainos). Pasirinkimo sandoriai, ateities sandoriai, išankstiniai sandoriai ir apsikeitimo sandoriai yra svarbūs išvestinių finansinių priemonių pavyzdžiai.

Tiesioginė veikla

Draudimo veikla, kai tarp draudiko ir draudėjo egzistuoja tiesioginiai teisiniai santykiai.

Pelnas, tenkantis vienai akcijai (nesumažintasis / sumažintasis)

Koeficientas, gautas konsoliduotąjį metinį pelną (atėmus palūkanas už mišrų kapitalą) padalinus iš vidutinio apyvartoje esančių akcijų kiekio. Vienai akcijai tenkantis sumažintasis pelnas apima konvertuojamus vertybinius popierius, kurie buvo panaudoti arba dar gali būti panaudoti skaičiuojant akcijų skaičių ir grynąsias pajamas. Konvertuojamus vertybinius popierius sudaro konvertuojamos obligacijos ir akcijų pasirinkimo sandoriai.

Įterptoji vertė

Įterptoji vertė atspindi ekonominę draudimo veiklos vertę, o ją sudaro iš draudimo portfelio gaunamas ateities pelnas. Pelnas iš būsimų naujų įmonių čia neįtrauktas. Dėl šios priežasties įterptoji vertė atitinka paskirstytą pelną atskaičius mokesčius, o ją nustatant atsižvelgiama į su verslu susijusią riziką.

Įmonės rizikos valdymas (IRV)

Rizikos ir galimybių valdymas. ĮRV – tai galimybių ir rizikos nustatymas, vertinimas, analizė ir kontrolė.

Nuosavybės metodas

Taikant šį metodą pripažįstamos susijusių įmonių akcijos. Paprastai pripažinta vertė atitinka proporcingą grupės nuosavybės dalį šiose įmonėse. Tais atvejais, kai turimos įmonių, kurios rengia savo konsoliduotąsias finansines ataskaitas, akcijos, pripažįstamas konsoliduotasis nuosavas kapitalas. Šio vertinimo metu pripažįstama vertė koreguojama proporcingai nuosavybės pokyčių daliai, o grynujų pajamų dalys priskiriamos konsoliduotosioms grynosioms pajamoms ir išmokėtam išskaičiuotam pelno paskirstymui.

„Erste Group“

Sutrumpintas bankų grupės „Erste Group Bank AG“ pavadinimas.

Išlaidos pretenzijoms tenkinti ir draudimo išmokoms išmokėti

Jas sudaro mokėjimai pretenzijoms tenkinti, mokėjimai už pretenzijų nagrinėjimą, reikalavimų tenkinimą ir pretenzijų prevenciją bei susijusių rezervų pasikeitimai.

Tikroji vertė

Vertybinio popieriaus vertė, apskaičiuota taikant teorinį kainų nustatymo modelį, pagal kurį atsižvelgiama į kainą lemiančius veiksnius.

Galimos parduoti finansinės priemonės

Galimomis parduoti finansinėms priemonėms priskiriami vertybiniai popieriai, kurie nebuvo įsigyti turint tikslą laikyti juos iki termino pabaigos arba buvo įsigyti trumpalaikiams prekybos tikslams. Jos pripažįstamos balanso sudarymo dieną esančia rinkos verte.

Finansinis rezultatas

Investicijų ir palūkanų pajamos ir išlaidos. Finansinis rezultatas apima, pavyzdžiui, pajamas iš vertybinių popierių, paskolų, nekilnojamojo turto ir dalyvavimo įmonių veikloje, taip pat banko palūkanas ir

finansų srityje patirtas išlaidas, pavyzdžiui, nuosavybės teise priklausančio nekilnojamojo turto nusidėvėjimą, vertybinių popierių nurašymą į biržos rinkos kainas, bankų mokesčius ir kt.

Bendrasis duomenų apsaugos reglamentas (BDAR)

2018 m. gegužės 25 d. įsigaliojo reglamentas (ES) 2016/679 dėl fizinių asmenų apsaugos tvarkant asmens duomenis ir jį privaloma taikyti visoje Europos Sąjungoje. BDAR standartizuoja nuostatas, kurias taiko privačios įmonės ir viešosios įstaigos tvarkydamos asmens duomenis visoje ES. Pagrindiniai BDAR tikslai yra duomenų saugumas ir fizinių asmenų pagrindinių teisių bei laisvių stiprinimas. Nors BDAR privaloma nedelsiant taikyti visoje ES, vis dėlto jame yra „atvirų“ nuostatų, leidžiančių valstybėms narėms priimti savo nacionalinius teisės aktus. Austrijos teisėje BDAR buvo įgyvendintas priėmus 2018 m. Austrijos duomenų apsaugos įstatymą keičiantį įstatymą (vok. Datenschutz-Anpassungsgesetz, 2018), kuris iš esmės pakeitė 2000 m. Austrijos duomenų apsaugos įstatymą (Datenschutzgesetz 2000).

Bendrasis vidaus produktas (BVP)

Rodiklis, rodantis šalies ekonominės gamybos pajėgumus. Visos per tam tikrą laikotarpį šalyje pagamintos prekės ir suteiktos paslaugos (piliečių ar užsieniečių), kurios vertinamos dabartinėmis kainomis (rinkos kainomis) arba palyginamosiomis kainomis (kainos tam tikrais baziniais metais). Skaičiavimuose naudojant nekintantį kainų lygį, galima pašalinti kainų padidėjimą, kad infliacija neturėtų įtakos per tam tikrą laiką apskaičiuotiems dydžiams. Palyginamosiomis kainomis išreikštas BVP taip pat žinomas kaip realusis BVP.

Bruto ir neto

Draudimo sektoriaus terminologijoje „bruto“ ir „neto“ atitinkamai reiškia prieš arba po perdraudimo atskaitymo („neto“ taip pat naudojamas reikšme „savo sąskaita“ arba „sulaikymas“). Kalbant apie pajamas iš dalyvavimo įmonių veikloje, terminas „neto“ vartojamas, kai susijusios išlaidos jau buvo išskaičiuotos iš pajamų (pavyzdžiui, nurašymai ir perleidimo nuostoliai). Dėl šios priežasties pajamos (neto) iš dalyvavimo kitų įmonių veikloje sutampa su šių palūkanų pelnu ar nuostoliais.

TAS

Tarptautiniai apskaitos standartai.

Pajamos iš investicijų ir palūkanų pajamos

Pajamos iš investicijų ir kitas palūkanų pajamas sudaro pajamos iš dalyvavimo kitų įmonių veikloje (taip pat ir susijusių įmonių veikloje), pajamos iš žemės ir pastatų, pajamos iš kitų investicijų, pajamos iš apskaitymo, pelnas iš investicijų perleidimo, kitos pajamos iš investicijų ir palūkanų pajamos.

Netiesioginė veikla

Draudimo veikla, kai įmonė veikia kaip perdraudikas.

Draudimo tankis

Rodiklis, rodantis vienam gyventojui tenkančios draudimo įmokos dydį ir naudojamas nustatant šalies draudimo sektoriaus raidos būklę.

Draudimo produktų platinimo direktyva (DPPD)

Direktyva (ES) 2016/97 dėl draudimo produktų platinimo turi būti pradėta taikyti ES ne vėliau kaip 2018 m. spalio 1 d. DPPD turi įtakos visiems draudimo verslo aspektams, įskaitant draudimo produktų platintojų įdarbinimą, jų mokymą ir kvalifikacijos kėlimą, produktų vystymą, bei konsultavimo procesui, įskaitant įvairias pareigas teikti informaciją, standartinės informacijos lapų platinimą bei interesų konfliktų sprendimą ir darbo užmokestį.

Draudimo išmokos (neto)

Išlaidos (atskaičius perdraudimą) draudimo bendrovei pareikštoms pretenzijoms apmokėti.

Draudimo priežiūros institucija

Austrijos draudimo priežiūros institucija yra Austrijos finansų rinkos institucijos (FMA) dalis, kuri 2002 m. balandžio mėn. buvo įsteigta kaip nepriklausoma institucija. Ji taip pat prižiūri Austrijoje registruotą buveinę turinčių privačių draudimo įmonių veiklą.

Tarptautiniai finansinės atskaitomybės standartai (TFAS)

TFAS – tarptautiniai finansinės atskaitomybės standartai. Nuo 2002 m. Tarptautinių apskaitos standartų valdyba (TASV) nutarė visus priimtus standartus apjungti į bendrą sistemą – TFAS. Vis dėl to anksčiau priimti standartai vis dar vadinami TAS.

Rezervas nuostoliams dengti

Rezervas, skirtas padengti nuostoliams, kurie jau patirti, tačiau dar nėra padengti. Žalos ir žalos atlyginimo išlaidos gali būti suskirstytos į dvi kategorijas: rezervai, skirti padengti žaloms, apie kurias buvo pranešta tačiau kurios dar nėra padengtos (PBNP), ir rezervai, skirti padengti žaloms, kurios buvo patirtos tačiau apie kurias dar nepranešta arba kurių tiksli suma dar nenurodyta (PBN, PBNTS).

Rinkos kapitalizacija

Vertė vertybinių popierių biržoje arba rinkos kapitalizacija – tai akcinės bendrovės vertė, apskaičiuota dabartinę akcijos kainą vertybinių popierių biržoje padauginus iš visų išleistų akcijų skaičiaus.

Rinkos vertė

Balanse nurodyto turto vertė, kuri gali būti gaunama pardavus turtą trečiajai šaliai.

Matematiniai atidėjiniai

Atidėjiniai, gyvybės ir sveikatos draudimo balanso straipsniuose apskaičiuoti pagal ateities draudimo išmokų matematinius principus. Sveikatos draudimo balanso straipsnyje šis atidėjinytas taip pat vadinamas senėjimo atidėjiniu.

Grynoji uždirbtų draudimo įmokų suma

Pasirašytų draudimo įmokų dalis, kuri priskiriama dabartiniams finansiniams metams.

Ne gyvybės (angl. non-life)

Ne gyvybės draudimas apima turto draudimo, draudimo nuo nelaimingų atsitikimų ir sveikatos draudimo segmentus.

Pasirinkimo sandoriai

Išvestinės finansinės priemonės, suteikiančios teisę (bet neįpareigojančios) pirkėjui pirkti (pirkimo pasirinkimo sandoris) arba parduoti (pardavimo pasirinkimo sandoris) pagrindinį turtą ateityje už tam tikrą kainą. Pasirinkimo sandorio pardavėjas privalo parduoti arba įsigyti turtą ir gauna premiją už pasirinkimo sandorio pardavimą.

Natūralus augimas

Natūralus augimas – tai įmonės augimas, vykstantis įmonei naudojant savo finansines galias. Taigi, tokiam augimui įtakos neturi kitų įmonių įsigijimas.

Savo rizikos ir mokumo vertinimas (SRMV)

Vadovaujantis direktyvos 2009/138/EB 45 str., kiekviena draudimo bendrovė turi atlikti savo rizikos ir mokumo vertinimą (SRMV), kuris yra rizikos valdymo sistemos dalis.

Asmens draudimas

Šis draudimas apima gyvybės ir sveikatos draudimus bei draudimą nuo nelaimingų atsitikimų.

Draudimo įmoka

Sutartas mokestis, mokamas draudimo įmonei už prisiimtą riziką.

Pasirašytos draudimo įmokos

Tiesioginės veiklos pasirašytų draudimo įmokų suma susideda iš nustatytų draudimo įmokų, neįskaitant draudimo ar priešgaisrinės saugos mokesčių, ir draudėjo sumokėtų užstatų, atėmus per finansinius metus atšauktas draudimo įmokas. Netiesioginės veiklos pasirašytos draudimo įmokos atitinka įmokas, kurias perleidžiantysis draudikas nurodė kompensuoti. Bendrojo draudimo veiklos atveju kiekvieno draudiko pasirašytos draudimo įmokos atitinka jam priskirtų draudimo įmokų dalį.

Dabartinė vertė

Ateityje gautinos grynujų pinigų sumos dabartinė vertė, apskaičiuota naudojant diskontavimo metodą pritaikius žinomą diskonto normą.

Kainos ir pelno santykis (KP santykis)

Finansinis santykis akcijoms įvertinti. Kainų ir pelno santykis yra akcijos kainos ir pelno, tenkančio vienai akcijai, santykis ataskaitiniu laikotarpiu arba akcijos kainos ir tikėtino pelno, tenkančio vienai akcijai ateityje, santykis. Jei ataskaitinis laikotarpis apibrėžiamas kaip vieneri metai, kainos ir pelno santykis yra kainą metų pabaigoje, padalyta iš tų metų pelno už vieną akciją.

Dalyvavimas pelne

Žr. su pelnu susijusios grąžintos draudimo įmokos

Su pelnu susijusios grąžintos draudimo įmokos

Draudėjo pelno dalyvavimas atitinkamos draudimo klasės pelne (privaloma įprasto gyvybės draudimo atveju).

Su pelnu nesusijusios grąžintos draudimo įmokos

Sutartyje numatytas draudimo įmokų grąžinimas draudėjui.

Perkeltų įmokų atidėjiny

Pasirašytų draudimo įmokų dalis, kuri buvo nurodyta laikotarpiui po balanso datos, todėl nėra įtraukta į finansinių metų pajamas. Šios įmokos naudojamos po balanso datos atsirandantiems įsipareigojimams padengti.

Reitingas

Reitingas yra skolininko (šalies, įmonės ir kt.) kreditingumo įvertinimas, kurį dažnai atlieka specializuota reitingų agentūra. Vertinimas išreiškiamas tam tikrais balais. Jis labai panašus į mokyklos balų sistemą. Agentūrų reitingų sistemos turi skirtingas balų skyrimo schemas ir skirtingus simbolius.

Perdraudimas

Perdraudimas – tai situacija, kai dalį draudimo įmonės rizikos apdraudžia kita draudimo įmonė.

Nepaskirstytasis pelnas

Nepaskirstytasis pelnas – tai įmonės gautas pelnas, kuris nebuvo paskirstytas kaip dividendai.

Nuosavo kapitalo graža (ROE)

Apskaičiuojamas naudojant metų pradžioje ir pabaigoje buvusias vertes pelną (neatskaičius mokesčių) padalintus iš vidutinės akcininkų nuosavybės vertės (atėmus perkainojimo rezervą).

Vertybiniai popieriai, laikomi iki termino pabaigos

Iki termino pabaigos laikomi vertybiniai popieriai yra skolos vertybiniai popieriai, kuriuos ketinama ir kuriuos galima laikyti iki termino pabaigos. Jie yra apskaitomi įsigijimo savikaina, buvusia pirminio pripažinimo dieną, o vėliau – amortizuota savikaina. Nuolatinio vertės mažėjimo atveju nurašymas pripažįstamas pelno (nuostolių) ataskaitoje.

Segmentų atskaitomybė

Konsoliduotųjų finansinių atskaitų pateikimas naudojant pagal 8-ąjį TFAS nustatytus segmentus. VIG atveju šie segmentai yra valstybės.

Vienartinė draudimo įmoka

Speciali gyvybės draudimo įmokų rūšis. Draudimo liudijimo galiojimo pradžioje vieną kartą sumokama suma (didelė).

„Mokumas II“

„Mokumas II“ – tai esminė Europos draudimo priežiūros teisės, ypač su draudimo įmonių kapitalo pakankamumu susijusių mokumo nuostatų, reforma. „Mokumas II“ tikslas – sukurti draudimo įmonių rizika pagrįstus mokumo valdymo metodus. Dabartinė statinė kapitalo pakankamumo nustatymo sistema pakeičiama rizika pagrįsta sistema, kuri apima daugiau nei dabartinės Austrijos draudimo priežiūros įstatymo nuostatos, ypač dėl to, kad yra atsižvelgiama į kokybinius veiksnius (pavyzdžiui, į vidinį rizikos valdymą).

„Standard & Poor's“ (S&P)

S&P yra tarptautiniu mastu pripažinta reitingų agentūra. Ji, be kita ko, analizuoja ir vertina įmones, šalis ir obligacijas. Ji naudoja savo reitingų skalę, kuri, reitinguojant draudimo įmonių finansinį pajėgumą, svyruoja nuo AAA reitingo (aukščiausia kategorija) iki CC reitingo (žemiausia kategorija). Reitingai gali būti keičiami pridėdant pliuso arba minuso ženklą.

Testavimas nepalankiausiomis sąlygomis

Testavimas nepalankiausiomis sąlygomis yra speciali scenarijų analizės forma. Jo tikslas – kiekybiškai įvertinti galimus nuostolius, kuriuos patiria portfeliai ekstremalių rinkos svyravimų atveju.

Draudikas

Draudikai yra atsakingi už rizikų vertinimą draudimo sektoriuje ir turi teisę apdrausti nuo šių rizikų. Draudikas kiek įmanoma tiksliau įvertina nuostolių tikimybę ir dydį, apskaičiuoja draudimo įmokų dydį ir nustato draudimo liudijimų sąlygas.

Draudimo atidėjiniai

Šie atidėjiniai susideda iš atidėjinių numatomiems išmokų reikalavimams, matematinių atidėjinių, neuždirbtų draudimo įmokų, su pelnu susijusių ir su pelnu nesusijusių draudimo įmokų gražinimo atidėjinių, nuostolių svyravimo išlyginimo atidėjinių ir kitų draudimo atidėjinių.

Su investiciniais vienetais ir rodikliais susietas gyvybės draudimas

Draudimo liudijimai, pagal kuriuos investuojama draudėjo rizika. Tokiu atveju investicijos yra vertinamos tikrąja verte, o draudimo atidėjiniai rodomi prie investicijų vertės.

Naujo verslo vertė

Naujo verslo vertė – tai vertė, kurią sukūrė per finansinius metus parduotas verslas.

Rizikos vertė (RV)

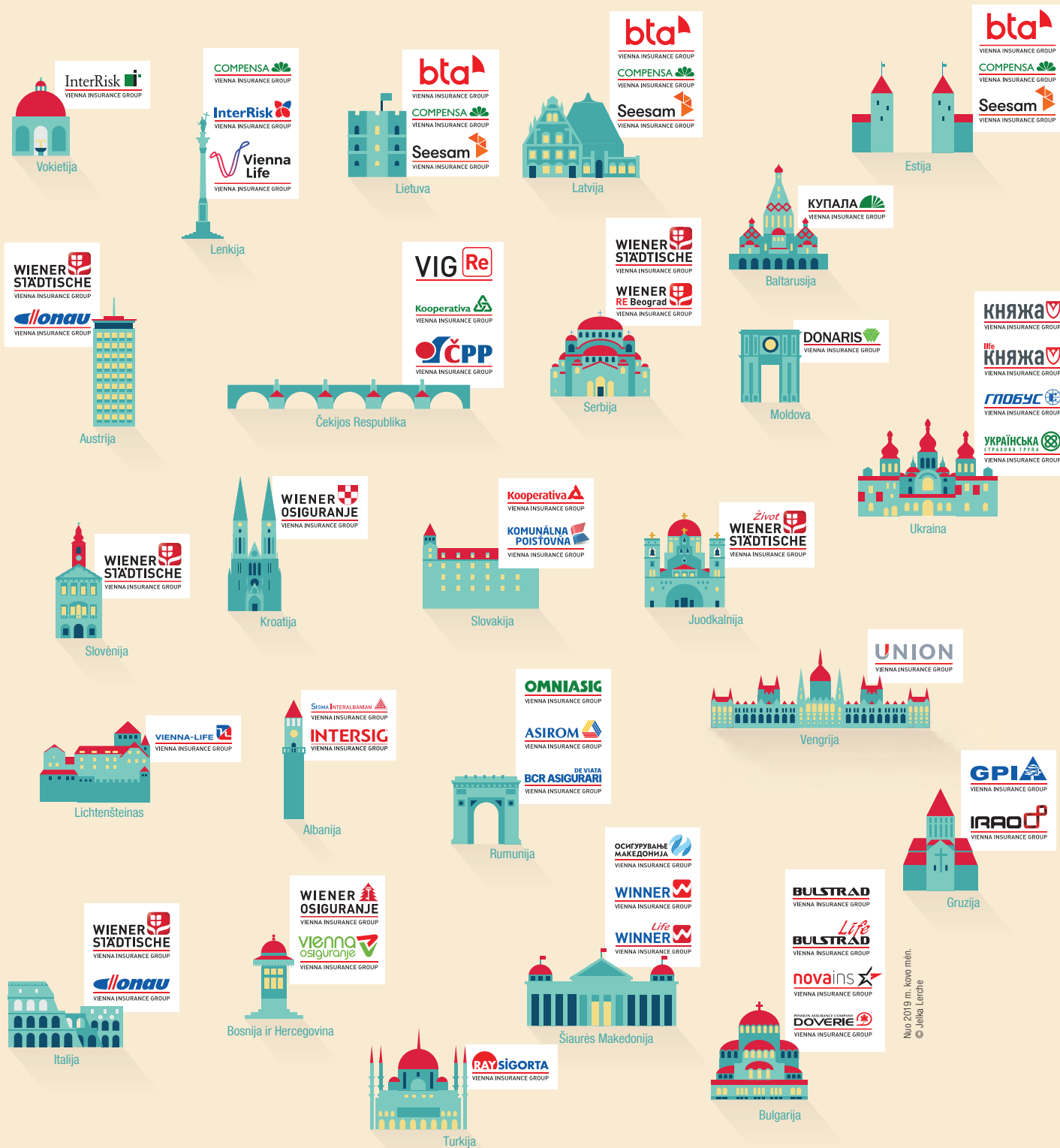
Rizikos vertės metodas – tai procedūra, naudojama galimiems nuostoliams, atsirandantiems dėl rinkos kainos kitimo, apskaičiuoti. Šie galimi nuostoliai yra išreiškiami naudojant konkrečią pasitikėjimo ribą (pvz., 98 %) ir apskaičiuojami remiantis rinkos kainos pokyčiais.

„Vienna Insurance Group“ (VIG)

VIG reiškia grupę kaip visumą. Pavadinimai „Vienna Insurance Group“ ir VIG yra vartojami kaip sinonimai. Jei tam tikras pareiškimas yra susijęs tik su grupės kontroliuojančiosios įmonės veikla, pavadinimo pabaigoje rašomas žodis „Holding“.

Nestabilumas

Vertybinių popierių kainų, valiutų kursų ir palūkanų normų svyravimai.



Nuo 2019 m. kovo mėn.
© Jelka Lerche

Daugiau kaip 25 000 darbuotojų 25 šalyse
ir 50 grupės įmonių veda VIG į ateitį.
Šiandien. Rytoj. Ateityje.

VIG
VIENNA INSURANCE GROUP

Įmonių grupei priklausančių įmonių adresai

Šalis	Adresas korespondencijai	Tel. Nr.	El. paštas (internetu svetainė)
ALBANIJA			
„Sigma Interbanian“	Tirana Rr. Komuna e Parisit, Pallati Lura	+355 (0) 42 258 254	kontakt@sivig.al www.sivig.al
„Intersig“	Tirana Rr. Ismail Qemali, Samos Tower/2 nd Floor,	+355 4 22 70 576	info@intersig.alwww.intersig.al
Kosovas			
„Sigma Interbanian Kosovo“ (filialas)	KOS-10000 Priština, Qyteza Pejton, Rr.Pashko Vasa, No. 13.	+381 38 246 301	info@sigma-ks.net www.sigma-ks.net
BOSNIJA IR HERCEGOVINA			
„Wiener“	BiH-78000 Bania Luka ul. Kninska 1a	+387 (0) 51 931 100	direkcija@wiener.ba www.wiener.ba
„Vienna Osiguranje“	Fra Andela Zvizdovica 1/A9 BiH-71000 Sarajevas	+387 (0) 33 943 640	info@viennaosiguranje.ba www.viennaosiguranje.ba
BULGARIJA			
„Bulstrad Non-life“	BG-1000 Sofija Positano Square 5	+359 (0) 2 985 66 10	public@bulstrad.bg www.bulstrad.bg
„Bulstrad Life“	BG-1301 Sofija Sveta Sofia Strasse 6	+359 (0) 2 401 4000	bullife@bulstradlife.bg www.bulstradlife.bg
„Nova ins“	BG-1000 Sofija Positano Square 5	+359 (0) 2 933 30 46	office@novains.bg www.novains.bg
„Doverie“	BG-1113 Sofija Tintyava Street 13-B	+359 (0) 2 464 61 73	head@poc-doverie.bg www.poc-doverie.bg
VOKIETIJA			
„InterRisk“ (gyvybės ir ne gyvybės)	D-65203 Vysbaden Carl-Bosch-Strasse 5	+49 (0) 611 27 87-0	info@interrisk.de www.interrisk.de
ESTIJA			
„BTA Baltic“ (filialas)	EE-11415 Talinas Lõotsa 2B	+372 5 68 68 668 +372 68 68 068	info@bta.ee www.bta-kindlustus.ee
„Compensa Life“	EE-10152 Talinas Narva mnt. 63/2	+372 610 3000	info@compensalife.ee www.compensalife.ee
„Compensa Non-Life“ (filialas)	EE-10152 Talinas Narva mnt. 63/2	+372 675 6756	info@compensa.ee www.compensa.ee
„Seesam“	EE-10145 Talinas Maakri 19/1	+372 628 1800	seesam@seesam.ee www.seesam.ee
GRUZIJA			
GPIH	GE-0171 Tbilisis Kostava Str. 67	+995 (0) 322 505 111	info@gpih.ge www.gpih.ge

2018 m. grupės metinė ataskaita

Šalis	Adresas korespondencijai	Tel. Nr.	El. paštas (interneto svetainė)
IRAO	GE-0160 Tbilisis Bochorishvili Str. 88/15	+995 (0) 322 949 949	office@irao.ge www.irao.ge
KROATIJA			
„Vienna Osiguranje“	HR-10000 Zagrebas Slovenska ulica 24	+385 (0) 1 371 86 00	kontakt@wiener.hr www.wiener.hr
LATVIJA			
„BTA Baltic“	LV-1013, Ryga, Sporta iela 11	+371 2612 1212	bta@bta.lv www.bta.lv
„Compensa Life“ (filialas)	LV-1004 Ryga Vienibas gatve 87h	+371 6760 6939	info@compensalife.lv www.compensalife.lv
„Compensa Non-Life“ (filialas)	LV-1004 Ryga Vienibas gatve 87h	+371 6755 8888	info@compensa.lv www.compensa.lv
„Seesam“	LV-Ryga Muitasiela 1	+371 6706 1000	info@seesam.lv www.seesam.lv
LICHTENŠTEINAS			
„Vienna-Life“	LI-9487 Bendorf Industriestrasse 2	+423 235 06 60	office@vienna-life.li www.vienna-life.li
LIETUVA			
„BTA Baltic“ (filialas)	LT-05132 Vilnius Viršuliškių skg. 34	+370 5 2600 600	bta@bta.lt www.bta.lt
„Compensa Non-Life“	LT-06115 Vilnius Ukmergės g. 280	+370 5 249 1911	info@compensa.lt www.compensa.lt
„Compensa Life“ (filialas)	LT-06115 Vilnius Ukmergės g. 280	+370 5 250 4000	info@compensalife.lt www.compensalife.lt
„Seesam“	LT-08105 Vilnius Konstitucijos pr. 29	+370 700 777 77	seesam@seesam.lt www.seesam.lt
ŠIAURĖS MAKEDONIJA			
„Winner Non-Life“	MK-1000 Skopjė Boris Trjkovski 62	+389 (0) 232 316 31	winner@winner.mk www.winner.mk
„Winner Life“	MK-1000 Skopjė 11 Oktomvri Str. 25	+389 (0) 23114 333	life@winnerlife.mk www.winnerlife.mk
„Makedonija Osiguruvanje“	MK-1000 Skopjė 11 Oktomvri Str. 25	+389 (0) 2 3115 188	info@insumak.mk www.insumak.mk
MOLDOVA			
„Donaris“	MD-2068 Kišiniovas Moscova Boulevard 15/7	+373 22 265 700	office@donaris.md www.donaris.md
JUODKALNIJA			
„Wiener Städtische Osiguranje“	ME-81000 Podgorica Rimski trg 47	+382 20 205 150	office@wiener.co.me www.wiener.me

„Vienna Insurance Group“

Šalis	Adresas korespondencijai	Tel. Nr.	El. paštas (internetu svetainė)
AUSTRIJA			
„Vienna Insurance Group“	A-1010 Viena Schottenring 30	+43 (0) 50 390 22000	info@vig.com www.vig.com
„Wiener Städtische“	A-1010 Viena Schottenring 30	+43 (0) 50 350 20000	kundenservice@staedtsche.at www.wienerstaedtsche.at
„Donau Versicherung“	A-1010 Viena Schottenring 15	+43 (0) 50 330 70000	donau@donauversicherung.at www.donauversicherung.at
ITALIJA			
„Wiener Städtische“ (filialas)	I-00147 Roma Via Cristoforo Colombo 112	+39 (0) 6 510 70 11	wiener@wieneritalia.com www.wieneritalia.com
„Donau Versicherung“ (filialas)	I-20139 Milanas Via Bernardo Quaranta 45	+39 (0) 2 897569 1	info@donauassicurazioni.it www.donauassicurazioni.it
Slovėnija			
„Wiener Städtische“ (filialas)	SI-1000 Ljubliana Cesta v Kleče 15	+386 (0) 1 300 17 00	info@wienerstaedtsche.si www.wienerstaedtsche.si
LENKIJA			
„Compensa“ (gyvybės ir ne gyvybės)	PL-02-342 Varšuva Aleje Jerolimskie 162	+48 22 501 6100	centrala@compensa.pl www.compensa.pl
„InterRisk“	PL-00-668 Varšuva ul. Noakowskiego 22	+48 22 537 68 03	sekretariat@interrisk.pl www.interrisk.pl
„Vienna Life“	PL-02-677 Varšuva ul. Cybernetyki 7	+48 22 460 22 22	info@viennialife.pl www.viennialife.pl
RUMUNIJA			
„Omniasig“	RO-011 822 Bukareštas Aleea Alexandru No. 51, Sector 1	+40 (0) 21 405 74 20	office@omniasig.ro www.omniasig.ro
„Asirom“	RO-020 912 Bukareštast Bld Carol I Nr. 31–33, Sector 2	+40 (0) 21 601 1099	comunicare@asirom.ro www.asirom.ro
„BCR Life“	RO-011 835 Bukareštas Str. Rabat No. 21, Sector 1	+40 (0) 21 206 90 40	office@bcrasigviata.ro www.bcrasigviata.ro
SERBIJA			
„Wiener Städtische Osiguranje“	RS-11070 Belgradas Trešninog cveta 1	+381 11 2209 800	office@wiener.co.rs www.wiener.co.rs
„Wiener Re“	RS-11070 Belgradas Trešninog cveta 1	+381 (0) 11 2209 960	wienerre@wiener.co.rs www.wienerre.rs
SLOVAKIJA			
„Kooperativa“	SK-816 23 Bratislava Štefanovičova 4	+421 (0) 2 572 99 198	info@koop.sk www.koop.sk
„Komunálna“	SK-811 05 Bratislava Štefánikova 17	+421 (0) 2 482 105 44	info@kpas.sk www.kpas.sk

2018 m. grupės metinė ataskaita

Šalis	Adresas korespondencijai	Tel. Nr.	El. paštas (internetu svetainė)
ČEKIJOS RESPUBLIKA			
„Kooperativa“	CZ-186 00 Praha 8 Pobřežní 665/21	+420 957 105 105	info@koop.cz www.koop.cz
ČPP	CZ-186 00 Praha 8 Pobřežní 665/23	+420 956 451 111	info@cpp.cz www.cpp.cz
VIG Re	CZ-110 01 Praha 1 Templová 747/5	+420 956 445 505	info@vig-re.com www.vig-re.com
Vokietija			
VIG Re (filialas)	D-60323 Frankfurtas prie Maino Bockenheimer Landstr. 66	+49 151 58 26 05 33	info@vig-re.com www.vig-re.com
Prancūzija			
VIG Re (filialas)	75002 Paryžius 25 rue Louis le Grand	+33 603 61 78 93	info@vig-re.com www.vig-re.com
TURKIJA			
„Ray Sigorta“	TR-34457 Stambulas Haydar Aliyev Cad. No. 28 Tarabya Sariyer	+90 (0) 212 363 2500	info@raysigorta.com.tr www.raysigorta.com.tr
UKRAINA			
„Kniazha“	UA-04050 Kijevas Glybotschytsjka Str. 44	+380 44 207 72 72	reception@kniazha.com.ua www.kniazha.ua
„Kniazha Life“	UA-04050 Kijevas Glybotschytsjka Str. 44	+380 44 585 55 08	info@kniazha-life.com.ua www.kniazha-life.com.ua
„Globus“	UA-03038 Kijevas Bul. Ivana Fedorova 32-V	+380 44 254 53 78	office@ic-globus.com www.ic-globus.com
UIG	UA-03038 Kijevas Bul. Ivana Fedorova 32-A	+380 44 237 02 55	office@ukringroup.ua www.ukringroup.com.ua
VENGRIJA			
„Union Biztosító“	H-1082 Budapeštas Baross u. 1	+36 (0) 1 486 42 00	info@unionbiztosito.hu www.unionbiztosito.hu
BALTARUSIJA			
„Kupala“	BY-220004 Minskas ul. Nemiga 40	+375 (0) 17 200 80 27	office@kupala.by www.kupala.by

„VIG Holding“ kontaktinė informacija

Turto valdymas

Gerald Weber

Investicijų direktorius

Tel.: +43 (0) 50 390 22914

El. paštas: gerald.weber@vig.com

Turto rizikos valdymas

Bernhard Reisecker

Tel.: +43 (0) 50 390 25439

El. paštas: bernhard.reisecker@vig.com

Bankinis draudimas

Harald Londer

Tel.: +43 (0) 50 390 25670

El. paštas: harald.londer@vig.com

Susijusių įmonių skyrius

Sonja Raus

Tel.: +43 (0) 50 390 21953

El. paštas: sonja.raus@vig.com

Duomenų valdymas ir procesai

Carsten Dehner

Tel.: +43 (0) 50 390 26719

El. paštas: carsten.dehner@vig.com

Įmonės rizikos valdymas

(„Mokumas II“)

Ronald Laszlo

Tel.: +43 (0) 50 390 25475

El. paštas: ronald.laszlo@vig.com

Motorinių transporto priemonių draudimo

veiklos valdymas

Jürgen Palmberger

Tel.: +43 (0) 50 390 20219

El. paštas: juergen.palmberger@vig.com

Asmeninio draudimo

veiklos valdymas

Gerhard Kalcik

Tel.: +43 (0) 50 390 27053

El. paštas: gerhard.kalcik@vig.com

Ryšiai su Europa

Dieter Pscheidl

Tel.: +43 (0) 50 390 20079

El. paštas: dieter.pscheidl@vig.com

Finansai ir apskaita

Roland Goldsteiner

Tel.: +43 (0) 50 390-21865

El. paštas: roland.goldsteiner@vig.com

Įmonių ir

didelių klientų verslas

Wolfgang Petschko

(klausimai, susiję su draudimo liudijimais ir tvarkymu)

Tel.: +43 (0) 50 390 21406

El. paštas: wolfgang.petschko@vig.com

Josef Aigner

(klausimai, susiję su draudimo pretenzijomis ir rizikos valdymu)

Tel.: +43 (0) 50 390 26112

El. paštas: josef.aigner@vig.com

Generalinis sekretoriatas (teisės skyrius)

Philipp Bardas

Tel.: +43 (0) 50 390 21062

El. paštas: philipp.bardas@vig.com

Aktuarinis skyrius

Werner Matula

Tel.: +43 (0) 50 390 21999

El. paštas: werner.matula@vig.com

Grupės atitikčių valdymas

Jasmin Schwarz

Tel.: +43 (0) 50 390 20249

El. paštas: jasmin.schwarz@vig.com

Grupės IT

Ryszard Dyszkiewicz

Tel.: +43 (0) 50 390 21365

El. paštas: ryszard.dyszkiewicz@vig.com

Grupės finansavimas

Barbara Grötschnig

Tel.: +43 (0) 50 390 21027

El. paštas: barbara.groetschnig@vig.com

Vidaus auditas

Dr. Herbert Allram

Tel.: +43 (0) 50 390 21070

El. paštas: herbert.allram@vig.com

Santykiai su investuotojais

Nina Higatzberger-Schwarz

Tel.: +43 (0) 50 390-21920

El. p.: nina.higatzberger@vig.com

Grupės plėtra ir strategija

Klaus Mühleder

Tel.: +43 (0) 50 390 21363

El. paštas: klaus.muehleder@vig.com

Grupės komunikacija ir rinkodara

Wolfgang Haas

Tel.: +43 (0) 50 390 21029

El. paštas: wolfgang.haas@vig.com

Žmogiškieji ištekliai

Birgit Moosmann

Tel.: +43 (0) 50 390 21314

El. paštas:

Planavimas ir kontrolė

Thomas Schmee

Tel.: +43 (0) 50 390 21900

El. paštas: thomas.schmee@vig.com

Perdraudimas

Gerald Klemensich

(perdraudimo koordinavimas ir draudimo liudijimai)

Tel.: +43 (0) 50 390 21161

El. p.: gerald.klemensich@vig.com

Eva-Maria Stackl

(perdraudimo tinklas ir organizavimas)

Tel.: +43 (0) 50 390 21144

El. paštas: eva.stackl@vig.com

Iždas

(kapitalo rinka)

Hannes Gruber

Tel.: +43 (0) 50 390 21174

El. paštas: hannes.gruber@vig.com

Adresai · Pastabos · Bendroji informacija

PASTABOS

Šioje metinėje ataskaitoje pateikiami su ateities perspektyvomis susiję pareiškimai, pagrįsti dabartinėmis prielaidomis ir įvertinimais, kuriuos įmonių grupės „VIENNA INSURANCE GROUP AG Wiener Versicherung Gruppe“ vadovybė atliko remdamasi savo žiniomis. Informacijos pateikimas naudojant žodžius „tikėtinas“, „tikslinis“ ar panašius žodžius yra tokių su ateities perspektyvomis susijusių pareiškimų nuoroda. Su būsima įmonės plėtra susijusios prognozės – tai įvertinimai, atlikti remiantis ataskaitos pateikimo spaudai dieną turima informacija. Realūs rezultatai gali skirtis nuo prognozių, jei pasirodo, kad prielaidos, kuriomis buvo grindžiama prognozė, buvo neteisingos, arba atsiranda netikėtai didelė rizika.

Pridėjus suapvalintas sumas ar procentinius dydžius, gali susidaryti skaičiavimo skirtumai.

Metinė ataskaita buvo parengta labai atsakingai, kadangi buvo siekiama užtikrinti, kad visa informacija būtų išsami ir tiksli. Vis dėlto negalima visiškai atmesti apvalinimo, rašybos ar spausdinimo klaidų tikimybės.

Mūsų tikslas buvo pateikti kuo lengviau skaitomą ir kuo aiškesnę metinę ataskaitą. Dėl šios priežasties mes nenaudojome tam tikrų žodžių, pavyzdžiui, „jis“, „ji“, „jo“, „jos“ ir kt. Turėtų būti suprantama, kad tekste kalbama tiek apie vyrus, tiek apie moteris nediskriminuojant jų.

ADRESAS

„VIENNA INSURANCE GROUP AG
Wiener Versicherung Gruppe“
Schottenring 30
1010 Viena

Tel.: +43 (0) 50 390 22000

INTERNETO SVETAINĖ. ELEKTRONINĖ ATASKAITA

Metinė ataskaita yra pateikta vokiečių ir anglų kalbomis mūsų interneto svetainės (www.vig.com) skiltyje „Ryšiai su investuotojais“ (angl. Investor Relations), be to ją galima atsisiųsti abejomis kalbomis PDF formatu.

Patarimai

Elektroninė metinė ataskaita

Įmonių grupės „Vienna Insurance Group“ interneto svetainėje pateikiama elektroninė metinė ataskaita, kuri yra optimizuota naudoti tiek internete, tiek mobiliuosiuose įrenginiuose. Visi skyriai gali būti atsisiunčiami PDF formatu. Svarbiausias lenteles galite atsisiųsti kaip „Excel“ failus. Kitos funkcijos, pavyzdžiui, nuorodos ataskaitoje ir palyginimas su ankstesniais metais, parodo šios ataskaitos skaidrumą ir nukreipia jus tiesiogiai į norimos informacijos šaltinį. Elektroninėje ataskaitos versijoje taip pat galite greitai ir lengvai atlikti teksto paiešką. Paieškos rezultatai yra pateikiami apžvalgos puslapyje ir surūšiuojami pagal aktualumą. Šiame puslapyje ir ataskaitos puslapyje ieškoma frazė yra paryškina.

Kilus abejonių, turi būti vadovaujama vokiečių kalba parengtos ataskaitos versija.

Redaguota versija parengta 2019 m. kovo 20 d.

BENDROJI INFORMACIJA

Redaktorius ir medžiagos savininkas::

VIENNA INSURANCE GROUP AG
Wiener Versicherung Gruppe
Schottenring 30, 1010 Wien
www.vig.com
Įmonės registracijos Nr.: 75687 f Vienos
komercinis registras
Duomenų tvarkymo registro kodas (DVR Nr.): 0016705

Projekto koordinatore:

Adriana Yasmin Urbina-Kraly, investor.relations@vig.com

Projekto komanda:

Claudia Hartl, Sylvia Machherndl, Nicole Motal

Grafikos dizainas:

„Egger & Lerch Corporate Publishing/velcom GmbH“ ir
„Kobza and the Hungry Eyes GmbH“

Redakcija ir išdėstymas:

„Egger & Lerch Corporate Publishing/velcom GmbH“
1030 Viena, www.egger-lerch.at

Nuotraukos:

27, 28, 29 psl.: Ian Ehm, 40 psl.: Ludwig Schedl

Iliustracijos:

Kobza and the Hungry Eyes GmbH,
1060 Viena, www.kthe.at

Vertimas į anglų kalbą:

SDL PLC

Spausdinimas:

„Print Alliance HAV Produktions GmbH“ 2540 Bad Voslau, www.av-astoria.at

Iš dalies sudaryta savarankiškai naudojant „firesys“ sistemą.

17PG001VIGD18

VERTIMAS

„Tai yra neoficialus „VIENNA INSURANCE GROUP AG AG Wiener Versicherung Gruppe“ 2018 m. grupės metinės ataskaitos vertimas, kuris turi būti parengtas remiantis Lietuvos nacionalinės teisės aktų reikalavimais, oficialiais tikslais.

„VIENNA INSURANCE GROUP AG“ „Wiener Versicherung Gruppe“ atsakomybė, už bet kokias šio vertimo klaidas, netaikoma. Kilus abejonėms, esant nukrypimams ar prieštaravimams, autentiška yra „VIENNA INSURANCE GROUP AG AG Wiener Versicherung Gruppe“ 2018 m. grupės metinės ataskaitos versija vokiečių kalba. „VIENNA INSURANCE GROUP AG“ grupės „Wiener Versicherung Gruppe“ 2018 m. ataskaitos autentišką versiją vokiečių kalba ir vertimą į anglų kalbą galite rasti tinklalapyje www.vig.com.“

