

"Compensa Vienna Insurance Group", akcinė draudimo bendrovė

---

304080146, Ukmergės g. 280, Vilnius, 8522444444, zydrune.kramarauskaite@compensa.lt

---

2017.09.30

---

2017.10.24

---

## **DRAUDIMO IR PERDRAUDIMO VEIKLOS FINANSINIŲ APYSKAITŲ ATASKAITOS**

Generalinis direktorius  
(vadovo pareigų pavadinimas)

---

Deividas Raipa  
(vardas, pavardė)

---

Vyriausioji buhalterė  
(atsakingo asmens pareigų pavadinimas)

---

Žydrūnė Kramarauskaitė  
(vardas, pavardė)

---

Vyriausioji aktuarė  
(atsakingo asmens pareigų pavadinimas)

---

Laurita Petrošienė  
(vardas, pavardė)

---

## BALANSO ATASKAITA

Eil. Nr.	Straipsniai	Finansiniai metai	
		1	2
		1	2
1	<b>A. NEMATERIALUSIS TURTAS</b>	11.324.891	11.351.079
2	I. Prestižas	10.545.536	10.545.536
3	II. Programinė įranga	779.356	805.543
4	III. Kitas nematerialusis turtas		
5	<b>B. INVESTICIJOS</b>	31.437.987	41.993.787
6	<b>I. Žemė, pastatai ir kitas nekilnojamasis turtas</b>		0
7	I.1. Draudimo įmonės reikmėms		0
8	I.1.1. Žemė		
9	I.1.2. Pastatai		
10	I.1.3. Kita		
11	I.2. Investicinis nekilnojamasis turtas		0
12	I.2.1. Žemė		
13	I.2.2. Pastatai		
14	<b>II. Investicijos į patronuojamąsias ir asocijuotąsias įmones</b>	2.176.724	2.176.724
15	II.1. Patronuojamųjų įmonių akcijos	2.176.724	2.176.724
16	II.2. Patronuojamųjų įmonių skolos vertybiniai popieriai ir šioms įmonėms suteiktos paskolos		
17	II.3. Asocijuotųjų įmonių akcijos		
18	II.4. Asocijuotųjų įmonių skolos vertybiniai popieriai ir šioms įmonėms suteiktos paskolos		
19	<b>III. Kitos finansinės investicijos</b>	29.261.263	39.817.063
20	III.1. Akcijos, kiti kintamųjų pajamų vertybiniai popieriai ir investicinių fondų vienetai		0
21	III.1.1. Įtraukti į vertybinių popierių biržų sąrašus		
22	III.1.2. Neįtraukti į vertybinių popierių biržų sąrašus		
23	III.2. Skolos ir kiti pastoviųjų pajamų vertybiniai popieriai	28.773.528	39.320.437
24	III.2.1. Vyriausybės, centrinio banko ir savivaldybės vertybiniai popieriai	28.274.161	38.259.140
25	III.2.2. Kitų ūkio subjektų vertybiniai popieriai	499.366	1.061.297
26	III.3. Paskolos, užtikrintos nekilnojamuoju turtu		
27	III.4. Kitos paskolos	487.735	496.626
28	III.5. Indėliai kredito įstaigose		
29	III.6. Išvestinės finansinės priemonės		
30	III.7. Kitos investicijos		
31	<b>IV. Depozitai perdraudėjo įmonėje</b>		
32	<b>C. KITOS GYVYBĖS DRAUDIMO VEIKLOS INVESTICIJOS</b>		0
33	I. Investicijos, dengiančios gyvybės draudimo, kai investavimo rizika tenka draudėjui, techninį atidėjinį		
34	II. Investicijos, dengiančios finansinių įsipareigojimų, kai investavimo rizika tenka draudėjui, techninį atidėjinį		
35	III. Profesinių pensijų kaupimo veiklos investicijos		
36	<b>D. PERDRAUDIMO TURTAS</b>	17.899.234	21.871.669
37	I. Perkeltų įmokų techninio atidėjinio perdraudikų dalis	10.847.536	10.123.142
38	II. Numatomų išmokėjimų techninio atidėjinio perdraudikų dalis	7.051.698	11.748.527
39	III. Žalos padengimo techninio atidėjinio perdraudikų dalis		

40	IV. Draudimo įmokų grąžinimo techninio atidėjinio perdraudikų dalis		
41	V. Kitų techninių atidėjinių perdraudikų dalis		
42	<b>E. GAUTINOS SUMOS</b>	12.273.048	11.766.317
43	<b>I. Draudimo veiklos gautinos sumos</b>	7.315.914	8.238.345
44	I.1. Draudėjai	4.933.806	7.474.539
45	I.2. Tarpininkai	2.112.849	678.103
46	I.3. Kiti	269.260	85.703
47	<b>II. Perdraudimo veiklos gautinos sumos</b>	4.892.199	3.419.794
48	II.1. Perdraudėjai		
49	II.2. Perdraudikai	4.892.199	3.419.794
50	II.3. Tarpininkai		
51	II.4. Kiti		
52	<b>III. Kitos gautinos sumos</b>	64.935	108.178
53	<b>F. KITAS TURTAS</b>	5.867.199	5.378.252
54	<b>I. Materialusis turtas ir atsargos</b>	1.470.131	1.603.558
55	I.1. Transporto priemonės	41.802	80.828
56	I.2. Biuro ir kita įranga	291.826	291.543
57	I.3. Atsargos		
58	I.4. Išankstinis mokėjimas	51.187	
59	I.5. Atidėtojo pelno mokesčio turtas	1.085.315	1.231.187
60	I.6. Iš anksto sumokėtas pelno mokestis		
61	<b>II. Pinigai ir pinigų ekvivalentai</b>	4.397.068	3.774.694
62	<b>III. Kitas turtas</b>		
63	<b>G. SUKAUPTOS PAJAMOS IR ATEINANČIŲ LAIKOTARPIŲ SAŃAUDOS</b>	10.903.791	7.638.213
64	I. Sukauptos palūkanos ir nuomos pajamos	349.297	465.928
65	II. Atidėtosios įsigijimo sąnaudos	5.607.641	5.898.243
66	III. Kitos sukauptos pajamos	4.908.742	1.167.657
67	IV. Kitos ateinančių laikotarpių sąnaudos	38.111	106.385
68	<b>TURTAS, IŠ VISO</b>	89.706.149	99.999.317
69	<b>A. KAPITALAS IR REZERVAI</b>	22.017.772	26.231.224
70	<b>I. Įstatinis kapitalas</b>	9.700.000	9.700.000
71	<b>II. Akcijų priedai</b>	24.000.000	24.000.000
72	<b>III. Savos akcijos (-)</b>		
73	<b>IV. Perkainojimo rezervas</b>	-190.927	161.038
74	IV.1. Nematerialiojo turto		
75	IV.2. Ilgalaikio materialiojo		
76	IV.3. Finansinio turto	-190.927	161.038
77	<b>V. Rezervai</b>	263.258	263.258
78	V.1. Privalomasis rezervas	263.258	263.258
79	V.2. Kiti rezervai		
80	<b>VI. Ankstesnių ataskaitinių metų nepaskirstytasis pelnas (nuostoliai) (+/-)</b>	-7.893.072	-197.086
81	<b>VII. Ataskaitinių metų nepaskirstytasis pelnas (nuostoliai) (+/-)</b>	-3.861.486	-7.695.986
82	<b>B. FINANSAVIMAS (DOTACIJOS IR SUBSIDIJOS)</b>		
83	<b>C. SUBORDINUOTIEJI ĮSIPAREIGIJIMAI</b>	3.500.000	
84	<b>D. TECHNINIAI ATIDĖJINIAI</b>	35.500.278	47.096.821

85	<b>I. Draudimo įsipareigojimams</b>	35.500.278	47.096.821
86	I.1. Perkeltų įmokų techninis atidėjiny	22.132.979	23.566.178
87	I.2. Numatomų išmokėjimų techninis atidėjiny	13.367.298	23.497.820
88	I.3. Žalos padengimo techninis atidėjiny		
89	I.4. Draudimo įmokų gražinimo techninis atidėjiny		
90	I.5. Nepasibaigusios rizikos techninis atidėjiny	0	32.823
91	I.6. Gyvybės draudimo, kai investavimo rizika tenka draudėjui, techninis atidėjiny		
92	I.7. Kiti techniniai atidėjiniai draudimo įsipareigojimams		
93	<b>II. Finansiniams įsipareigojimams</b>	0	0
94	II.1. Finansinių įsipareigojimų, kai investavimo rizika tenka draudėjui, techninis atidėjiny		
95	II.2. Profesinių pensijų kaupimo veiklos techninis atidėjiny		
96	II.3. Pensijų kaupimo veiklos techninis atidėjiny		
97	II.4. Kitų finansinių įsipareigojimų techninis atidėjiny		
98	<b>E. KITI ATIDĖJINIAI</b>	281.488	386.234
99	I. Atidėjiniai pensijoms ir panašiams įsipareigojimams		
100	II. Atidėtojo pelno mokesčio įsipareigojimai		
101	III. Kiti atidėjiniai	281.488	386.234
102	<b>F. PERDRAUDIKŲ DEPOZITAI</b>	15.406.309	19.655.696
103	<b>G. ĮSIPAREIGOJIMAI</b>	11.116.546	5.118.302
104	<b>I. Įsipareigojimai, susiję su draudimo veikla</b>	6.292.011	2.518.360
105	I.1. Įsipareigojimai draudėjams	404.859	548.438
106	I.2. Įsipareigojimai tarpininkams	5.862.497	1.917.258
107	I.3. Kiti su draudimo veikla susiję įsipareigojimai	24.655	52.664
108	<b>II. Įsipareigojimai, susiję su perdraudimo veikla</b>	4.367.623	1.701.948
109	II.1. Įsipareigojimai perdraudėjams		
110	II.2. Įsipareigojimai perdraudikams	4.367.623	1.701.948
111	II.3. Įsipareigojimai tarpininkams		
112	II.4. Kiti su perdraudimo veikla susiję įsipareigojimai		
113	<b>III. Išleisti skolos vertybiniai popieriai, atskirai nurodomos konvertuojamos skolos</b>		
114	<b>IV. Skolos kredito įstaigoms</b>	13.170	40.357
115	<b>V. Išvestinės finansinės priemonės</b>		
116	<b>VI. Mokesčiai, socialinio draudimo įmokos ir kiti įsipareigojimai</b>	443.742	857.637
117	VI.1. Pelno mokesčio įsipareigojimai		
118	VI.2. Socialinio draudimo įmokos	42.307	19.922
119	VI.3. Atlyginimai	171.900	164.501
120	VI.4. Kiti įsipareigojimai	229.536	673.214
121	<b>I. SUKAUPTOS SĄNAUDOS IR ATEINANČIŲ LAIKOTARPIŲ PAJAMOS</b>	1.883.756	1.511.040
122	I. Sukauptos sąnaudos	1.883.756	1.511.040
123	II. Ateinančių laikotarpių pajamos		
124	<b>SAVININKŲ NUOSAVYBĖ IR ĮSIPAREIGOJIMAI, IŠ VISO</b>	89.706.149	99.999.317

**PELNO (NUOSTOLIŲ) IR KITŲ BENDRŲJŲ PAJAMŲ  
ATASKAITA**

Eil. Nr.	Straipsniai	Finansiniai metai	
		1	2
1	<b>I. UŽDIRBTOS ĮMOKOS, IŠSKYRUS PERDRAUDIKŲ DALĮ</b>	16.603.647	15.995.024
2	I.1. Pasirašytų įmokų suma	41.446.547	32.921.954
3	I.2. Perduoto perdraudimo įmokos	-21.448.946	-10.874.927
4	I.3. Perkeltų įmokų techninio atidėjinio pasikeitimas	-4.118.348	-7.607.800
5	I.4. Perkeltų įmokų techninio atidėjinio perdraudikų dalies pasikeitimas	724.394	1.555.797
6	<b>II. SUTARČIŲ VALDYMO PAJAMOS</b>		
7	<b>III. DRAUDIMO IŠMOKŲ SĄNAUDOS, IŠSKYRUS PERDRAUDIKŲ DALĮ</b>	-11.904.832	-13.482.519
8	III.1. Išmokos	-28.630.403	-14.694.025
9	III.2. Išperkamosios sumos		
10	III.3. Žalos reguliavimo sąnaudos	-2.299.061	-1.852.659
11	III.4. Išieškotos sumos	2.845.485	1.296.264
12	III.5. Perdraudikų dalis	19.557.200	5.367.177
13	III.6. Numatomų išmokėjimų techninio atidėjinio pasikeitimas	1.318.775	-7.738.390
14	III.7. Numatomų išmokėjimų techninio atidėjinio perdraudikų dalies pasikeitimas	-4.696.829	4.139.114
15	<b>IV. DRAUDIMO ĮMOKŲ GRAŽINIMO TECHNINIO ATIDĖJINIO PASIKEITIMAS, IŠSKYRUS PERDRAUDIKŲ DALĮ</b>		
16	<b>V. ŽALOS PADENGIMO TECHNINIO ATIDĖJINIO PASIKEITIMAS, IŠSKYRUS PERDRAUDIKŲ DALĮ</b>		
17	<b>VI. NEPASIBAIGUSIOS RIZIKOS TECHNINIO ATIDĖJINIO PASIKEITIMAS, IŠSKYRUS PERDRAUDIKŲ DALĮ</b>	32.823	-55.618
18	<b>VII. GYVYBĖS DRAUDIMO, KAI INVESTAVIMO RIZIKA TENKA DRAUDĖJUI, TECHNINIO ATIDĖJINIO PASIKEITIMAS, IŠSKYRUS PERDRAUDIKŲ DALĮ</b>		
19	<b>VIII. FINANSINIŲ ĮSIPREIGOJIMŲ, KAI INVESTAVIMO RIZIKA TENKA DRAUDĖJUI, TECHNINIO ATIDĖJINIO PASIKEITIMAS</b>		
20	<b>IX. KITŲ TECHNINIŲ ATIDĖJINIŲ FINANSINIAMS ĮSIPAREIGOJIMAMS PASIKEITIMAS</b>		
21	<b>X. KITŲ TECHNINIŲ ATIDĖJINIŲ DRAUDIMO ĮSIPAREIGOJIMAMS PASIKEITIMAS, IŠSKYRUS PERDRAUDIKŲ DALĮ</b>		
22	<b>XI. GRYNOSIOS VEIKLOS SĄNAUDOS</b>	-8.578.686	-9.073.912
23	XI.1. Įsigijimo sąnaudos	-10.252.770	-8.783.155
24	XI.2. Atidėtųjų įsigijimo sąnaudų pasikeitimas	731.411	1.126.512
25	XI.3. Administracinės sąnaudos	-2.758.776	-2.711.955
26	XI.4. Perdraudimo komisinis atlyginimas ir perdraudikų pelno dalis	3.701.447	1.294.686
27	<b>XII. INVESTICINĖS VEIKLOS PAJAMOS</b>	513.784	892.639
28	XII.1. Pajamos iš dalyvavimo kitų įmonių veikloje		
29	XII.2. Pajamos iš žemės ir pastatų		
30	XII.3. Pajamos iš kitų investicijų	513.784	892.639
31	XII.4. Nuostolio dėl vertės sumažėjimo atkūrimas		
32	XII.5. Investicijų perleidimo pelnas	0	
33	<b>XIII. INVESTICINĖS VEIKLOS SĄNAUDOS</b>	-428.362	-27.307
34	XIII.1. Investicijų vadybos sąnaudos, įskaitant palūkanas	-83.418	-27.307

35	XIII.2. Sąnaudos iš dalyvavimo kitų įmonių veikloje ir kitų investicijų		
36	XIII.3. Nuostolis dėl vertės sumažėjimo	-344.944	
37	XIII.4. Investicijų perleidimo nuostoliai		
38	<b>XIV. PELNAS (NUOSTOLIAI) IŠ KITŲ GYVYBĖS DRAUDIMO VEIKLOS INVESTICIJŲ</b>	0	0
39	XIV.1. Pelnas (nuostoliai) iš investicijų, kai investavimo rizika tenka draudėjui		
40	XIV.2. Pelnas (nuostoliai) iš profesinių pensijų kaupimo veiklos investicijų		
41	<b>XV. KITOS PAJAMOS</b>	924.772	48.590
42	XV.1. Pensijų kaupimo veiklos pajamos		
43	XV.2. Finansinės veiklos pajamos	864.036	15.638
44	XV.3. Kitos veiklos pajamos	60.736	32.952
45	<b>XVI. KITOS SĄNAUDOS</b>	-845.067	-706.088
46	XVI.1. Pensijų kaupimo veiklos sąnaudos		
47	XVI.2. Finansinės veiklos sąnaudos	-84.076	-45.058
48	XVI.3. Kitos veiklos sąnaudos	-760.990	-661.030
49	<b>XVII. ATASKAITINIO LAIKOTARPIO REZULTATAS – PELNAS (NUOSTOLIAI) – PRIEŠ APMOKESTINIMĄ</b>	0	-6.409.191
50	<b>XVIII. PELNO MOKESTIS</b>	-179.565	935.602
51	XVIII.1. Ataskaitinių metų pelno mokesčio sąnaudos	-179.565	
52	XVIII.2. Atidėtojo pelno mokesčio sąnaudos (pajamos)		935.602
53	<b>XIX. ATASKAITINIO LAIKOTARPIO REZULTATAS – PELNAS (NUOSTOLIAI)</b>	-3.861.486	-5.473.589
54	<b>XX. KITOS BENDROSIOS PAJAMOS</b>	0	0
55	XX.1. Galimo parduoti finansinio turto perkainojimo rezultatas	-351.965	
56	XX.2. Iš pinigų srautų apsidraudimo sandorių		
57	XX.3. Turto perkainojimo rezultatas		
58	XX.4. Apibrėžtų išmokų pensijų planų aktuarinis pelnas (nuostoliai)		
59	XX.5. Kitos bendrosios pajamos		
60	<b>XXI. PELNO MOKESTIS NUO KITŲ BENDRŲJŲ PAJAMŲ (-)</b>		
61	<b>XXII. KITOS BENDROSIOS PAJAMOS, ATĖMUS PELNO MOKESTĮ</b>		0
62	<b>XXIII. ATASKAITINIO LAIKOTARPIO PELNAS (NUOSTOLIAI) IR KITOS BENDROSIOS PAJAMOS</b>	-4.213.451	-5.473.589

## PINIGŲ SRAUTŲ ATASKAITA

Eil. Nr.	Straipsniai	Finansiniai metai	Praėję finansiniai metai
		1	2
1	<b>I. PINIGŲ SRAUTAI IŠ ĮMONĖS PAGRINDINĖS VEIKLOS</b>	-2.812.839	-1.440.894
2	I.1. Gautos įmokos	38.169.734	30.567.724
3	I.1.1. Draudimo įmokos	38.144.679	30.567.724
4	I.1.2. Perdraudimo įmokos	25.054	
5	I.1.3. Indėlio komponentai		
6	I.2. Bendrojo draudimo įmokos	0	0
7	I.2.1. Gautos bendrojo draudimo įmokos, priklausančios draudimo įmonei		
8	I.2.2. Gautos bendrojo draudimo įmokos, priklausančios kitoms bendrojo draudimo veikloje dalyvaujančioms draudimo įmonėms		
9	I.3. Sumos, sumokėtos kitoms bendrojo draudimo veikloje dalyvaujančioms draudimo įmonėms		
10	I.4. Sumos, gautos iš kitų bendrojo draudimo veikloje dalyvaujančių draudimo įmonių		
11	I.5. Perduoto perdraudimo įmokos	0	0
12	I.5.1. Proporcinio perduoto perdraudimo įmokos		
13	I.5.2. Neproporcinio perduoto perdraudimo įmokos		
14	I.6. Sumos, išmokėtos pagal draudimo ir perdraudimo sutartis	-28.506.530	-18.994.515
15	I.6.1. Gražintos įmokos, nutraukus sutartis	-203.293	-128.730
16	I.6.1.1. Draudimas	-203.293	-128.730
17	I.6.1.2. Perdraudimas		
18	I.6.2. Išmokėtos draudimo išmokos	-28.614.100	-14.518.919
19	I.6.2.1. Draudimas	-28.614.100	-14.518.919
20	I.6.2.2. Perdraudimas		
21	I.6.3. Subrogacijos tvarka išieškotos sumos ir sumos, gautos realizavus likutinį turtą	1.688.787	613.363
22	I.6.3.1. Draudimas	1.688.787	613.363
23	I.6.3.2. Perdraudimas		
24	I.6.4. Išmokėtos išperkamosios sumos	0	0
25	I.6.4.1. Draudimas		
26	I.6.4.2. Perdraudimas		
27	I.6.5. Apmokėtos sąnaudos žalai sureguliuoti	-1.377.925	-4.960.229
28	I.6.5.1. Draudimas	-1.377.925	-4.960.229
29	I.6.5.2. Perdraudimas		
30	I.6.6. Išmokėtos sumos iš finansinių įsipareigojimų, kai investavimo rizika tenka draudėjui, techninio atidėjimo		
31	I.6.7. Išmokėtos sumos iš kitų finansinių įsipareigojimų techninio atidėjimo		
32	I.7. Kitos sumos, perduotos perdraudikams		
33	I.8. Kitos sumos, gautos iš perdraudikų	2.026.871	
34	I.9. Kitos sumos, perduotos perdraudėjams	-1.230.646	-850.468
35	I.10. Kitos sumos, gautos iš perdraudėjų		
36	I.11. Apmokėtos veiklos sąnaudos	-12.653.657	-11.263.496
37	I.12. Sumokėti tipinės veiklos mokesčiai	-774.074	-939.458


38	I.13. Sumos, gautos iš draudimo įmonės kitos pagrindinės veiklos	194.211	102.448
39	I.14. Sumos, sumokėtos vykdant draudimo įmonės kitą pagrindinę veiklą	-38.746	-63.129
40	<b>II. PINIGŲ SRAUTAI IŠ INVESTICINĖS VEIKLOS</b>	<b>10.766.825</b>	<b>-9.304.230</b>
41	II.1. Sumos, gautos iš investicinės veiklos	449.751	538.962
42	II.1.1. Patronuojamosios ir asocijuotosios įmonės		
43	II.1.2. Akcijos, kiti kintamųjų pajamų vertybiniai popieriai ir investicinių fondų vienetai		
44	II.1.3. Skolos ir kiti pastoviųjų pajamų vertybiniai popieriai	449.751	538.962
45	II.1.4. Žemė		
46	II.1.5. Pastatai		
47	II.1.6. Paskolos, užtikrintos nekilnojamoju turtu		
48	II.1.7. Kitais būdais užtikrintos paskolos		
49	II.1.8. Neužtikrintos paskolos		
50	II.1.9. Indėliai kredito įstaigose		
51	II.1.10. Kitos investicijos		
52	II.2. Sumos, gautos suėjus investicijų terminui arba perleidus investicijas	29.699.617	17.851.586
53	II.2.1. Patronuojamosios ir asocijuotosios įmonės		
54	II.2.2. Akcijos, kiti kintamųjų pajamų vertybiniai popieriai ir investicinių fondų vienetai		
55	II.2.3. Skolos ir kiti pastoviųjų pajamų vertybiniai popieriai	29.690.726	10.518.717
56	II.2.4. Žemė		
57	II.2.5. Pastatai		
58	II.2.6. Paskolos, užtikrintos nekilnojamoju turtu	8.891	
59	II.2.7. Kitos garantuotos paskolos		
60	II.2.8. Negarantuotos paskolos		
61	II.2.9. Indėliai kredito įstaigose		7.332.869
62	II.2.10. Kitos investicijos		
63	II.3. Sumos, sumokėtos investavus	-19.356.546	-27.678.025
64	II.3.1. Patronuojamosios ir asocijuotosios įmonės		
65	II.3.2. Akcijos, kiti kintamųjų pajamų vertybiniai popieriai ir investicinių fondų vienetai		-2.176.724
66	II.3.3. Skolos ir kiti pastoviųjų pajamų vertybiniai popieriai	-19.356.546	-25.501.301
67	II.3.4. Žemė		
68	II.3.5. Pastatai		
69	II.3.6. Paskolos, užtikrintos nekilnojamoju turtu		
70	II.3.7. Kitais būdais užtikrintos paskolos		
71	II.3.8. Neužtikrintos paskolos		
72	II.3.9. Indėliai kredito įstaigose		
73	II.3.10. Kitos investicijos		
74	II.4. Sumokėti investicinės veiklos mokesčiai	-25.996	-16.753
75	II.5. Sumos, gautos iš kitos investicinės veiklos		
76	II.6. Sumos, sumokėtos vykdant kitą investicinę veiklą		
77	<b>III. PINIGŲ SRAUTAI IŠ FINANSINĖS VEIKLOS</b>	<b>-7.331.612</b>	<b>1.493.889</b>
78	III.1. Sumos, gautos išleidus paprastąsias ir privilegijuotąsias akcijas		11.000.000
79	III.2. Sumos, išleistos nuosavoms akcijoms supirkti		
80	III.3. Sumos, gautos išleidus skolos vertybinius popierius		



81	III.4. Sumos, išleistos skolos vertybiniais popieriais išpirkti		
82	III.5. Gautos paskolos	3.500.000	
83	III.6. Gražintos paskolos		-7.801
84	III.7. Sumokėti dividendai		
85	III.8. Sumokėti finansinės veiklos mokesčiai		
86	III.9. Sumos, gautos iš kitos finansinės veiklos	500.000	1.690
87	III.10. Sumos, sumokėtos vykdant kitą finansinę veiklą	-11.331.612	-9.500.000
88	<b>IV. VALIUTŲ KURSŲ POKYČIO POVEIKIS GRYNŲJŲ PINIGŲ IR PINIGŲ EKVIVALENTŲ LIKUČIUI</b>		
89	<b>V. PINIGŲ SRAUTŲ PADIDĖJIMAS (SUMAŽĖJIMAS)</b>	622.375	-9.251.235
90	<b>VI. PINIGAI IR JŲ EKVIVALENTAI LAIKOTARPIO PRADŽIOJE</b>	3.774.694	13.826.254
91	<b>VII. PINIGAI IR JŲ EKVIVALENTAI LAIKOTARPIO PABAIGOJE</b>	4.397.068	4.575.019

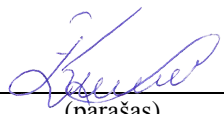
Generalinis direktorius  
(vadovo pareigų pavadinimas)

Deividas Raipa  
(vardas, pavardė)

  
(parašas)


Vyriausioji buhalterė  
(atsakingo asmens pareigų pavadinimas)

Žydrūnė Kramaruskaitė  
(vardas, pavardė)

  
(parašas)

Vyriausioji aktuarė  
(atsakingo asmens pareigų pavadinimas)

Laurita Petrošienė  
(vardas, pavardė)

  
(parašas)