

"Compensa Vienna Insurance Group", akcinė draudimo bendrovė

---

304080146, Ukmergės g. 280, Vilnius, 8522444444, zydrune.kramarauskaite@compensa.lt

---

2018.09.30

---

2018.10.25

---

## **DRAUDIMO IR PERDRAUDIMO VEIKLOS FINANSINIŲ APYSKAITŲ ATASKAITOS**

Generalinis direktorius  
(vadovo pareigų pavadinimas)

Deividas Raipa  
(vardas, pavardė)

Vyriausioji buhalterė  
(atsakingo asmens pareigų pavadinimas)

Žydrūnė Kramarauskaitė  
(vardas, pavardė)

Vyriausioji aktuarė  
(atsakingo asmens pareigų pavadinimas)

Laurita Petrošienė  
(vardas, pavardė)

## BALANSO ATASKAITA

Eil. Nr.	Straipsniai	Finansiniai metai	
		1	2
1	<b>A. NEMATERIALUSIS TURTAS</b>	11 466 303	11 480 926
2	I. Prestižas	10 545 536	10 545 536
3	II. Programinė įranga	920 768	935 390
4	III. Kitas nematerialusis turtas		
5	<b>B. INVESTICIJOS</b>	49 249 428	32 271 421
6	<b>I. Žemė, pastatai ir kitas nekilnojamas turtas</b>		0
7	I.1. Draudimo įmonės reikmėms		0
8	I.1.1. Žemė		
9	I.1.2. Pastatai		
10	I.1.3. Kita		
11	I.2. Investicinis nekilnojamas turtas		0
12	I.2.1. Žemė		
13	I.2.2. Pastatai		
14	<b>II. Investicijos į patronuojamąsias ir asocijuotąsias įmones</b>	3 353 604	2 176 724
15	II.1. Patronuojamųjų įmonių akcijos	2 176 724	2 176 724
16	II.2. Patronuojamųjų įmonių skolos vertybiniai popieriai ir šioms įmonėms suteiktos paskolos		
17	II.3. Asocijuotųjų įmonių akcijos	1 176 880	
18	II.4. Asocijuotųjų įmonių skolos vertybiniai popieriai ir šioms įmonėms suteiktos paskolos		
19	<b>III. Kitos finansinės investicijos</b>	45 895 824	30 094 697
20	III.1. Akcijos, kiti kintamųjų pajamų vertybiniai popieriai ir investicinių fondų vienetai		0
21	III.1.1. Įtraukti į vertybinių popierių biržų sąrašus		
22	III.1.2. Neįtraukti į vertybinių popierių biržų sąrašus		
23	III.2. Skolos ir kiti pastoviuųjų pajamų vertybiniai popieriai	43 920 155	29 609 929
24	III.2.1. Vyriausybės, centrinio banko ir savivaldybės vertybiniai popieriai	36 295 803	26 613 420
25	III.2.2. Kitų ūkio subjektų vertybiniai popieriai	7 624 351	2 996 509
26	III.3. Paskolos, užtikrintos nekilnojamoju turtu		
27	III.4. Kitos paskolos	1 975 669	484 768
28	III.5. Indėliai kredito įstaigose		
29	III.6. Išvestinės finansinės priemonės		
30	III.7. Kitos investicijos		
31	<b>IV. Depozitai perdraudėjo įmonėje</b>		
32	<b>C. KITOS GYVYBĖS DRAUDIMO VEIKLOS INVESTICIJOS</b>		0
33	I. Investicijos, dengiančios gyvybės draudimo, kai investavimo rizika tenka draudėjui, techninį atidėjinį		

34	II. Investicijos, dengiančios finansinių įsipareigojimų, kai investavimo rizika tenka draudėjui, techninį atidėjimą		
35	III. Profesinių pensijų kaupimo veiklos investicijos		
36	<b>D. PERDRAUDIMO TURTAS</b>	26 268 658	18 613 286
37	I. Perkeltų įmokų techninio atidėjimo perdraudikų dalis	16 270 207	11 936 149
38	II. Numatomų išmokėjimų techninio atidėjimo perdraudikų dalis	9 998 451	6 677 137
39	III. Žalos padengimo techninio atidėjimo perdraudikų dalis		
40	IV. Draudimo įmokų grąžinimo techninio atidėjimo perdraudikų dalis		
41	V. Kitų techninių atidėjimų perdraudikų dalis		
42	<b>E. GAUTINOS SUMOS</b>	13 161 834	10 496 536
43	<b>I. Draudimo veiklos gautinos sumos</b>	9 277 123	7 402 004
44	I.1. Draudėjai	5 188 720	4 453 272
45	I.2. Tarpininkai	3 892 910	2 887 434
46	I.3. Kiti	195 493	61 298
47	<b>II. Perdraudimo veiklos gautinos sumos</b>	3 785 212	2 565 230
48	II.1. Perdraudėjai		
49	II.2. Perdraudikai	3 785 212	2 565 230
50	II.3. Tarpininkai		
51	II.4. Kiti		
52	<b>III. Kitos gautinos sumos</b>	99 499	529 302
53	<b>F. KITAS TURTAS</b>	6 402 371	6 321 588
54	<b>I. Materialusis turtas ir atsargos</b>	1 138 470	1 108 878
55	I.1. Transporto priemonės	32 397	39 451
56	I.2. Biuro ir kita įranga	300 620	279 342
57	I.3. Atsargos		
58	I.4. Išankstinis mokėjimas		
59	I.5. Atidėtojo pelno mokesčio turtas	805 453	790 085
60	I.6. Iš anksto sumokėtas pelno mokeskis		
61	<b>II. Pinigai ir pinigų ekvivalentai</b>	5 263 901	5 212 710
62	<b>III. Kitas turtas</b>		
63	<b>G. SUKAUPTOS PAJAMOS IR ATEINANČIŲ LAIKOTARPIŲ SAŃAUDOS</b>	17 494 958	11 982 866
64	I. Sukauptos palūkanos ir nuomos pajamos	435 245	200 571
65	II. Atidėtosios įsigijimo sąnaudos	8 499 432	6 040 683
66	III. Kitos sukauptos pajamos	1 972 106	2 174 612
67	IV. Kitos ateinančių laikotarpių sąnaudos	6 588 175	3 567 000
68	<b>TURTAS, IŠ VISO</b>	124 043 551	91 166 623
69	<b>A. KAPITALAS IR REZERVAI</b>	26 638 515	22 051 125
70	<b>I. Įstatinis kapitalas</b>	10 900 000	9 700 000
71	<b>II. Akcijų priedai</b>	28 800 000	24 000 000
72	<b>III. Savos akcijos (-)</b>		

73	<b>IV. Perkainojimo rezervas</b>	-345 122	-105 854
74	IV.1. Nematerialiojo turto		
75	IV.2. Ilgalaikio materialiojo		
76	IV.3 Finansinio turto	-345 122	-105 854
77	<b>V. Rezervai</b>	263 258	263 258
78	V.1. Privalomasis rezervas	263 258	263 258
79	V.2. Kiti rezervai		
80	<b>VI. Ankstesnių ataskaitinių metų nepaskirstytasis pelnas (nuostoliai) (+/-)</b>	-11 806 279	-7 893 072
81	<b>VII. Ataskaitinių metų nepaskirstytasis pelnas (nuostoliai) (+/-)</b>	-1 173 342	-3 913 207
82	<b>B. FINANSAVIMAS (DOTACIJOS IR SUBSIDIJOS)</b>		
83	<b>C. SUBORDINUOTIEJI ĮSIPAREIGOJIMAI</b>	3 500 000	3 500 000
84	<b>D. TECHNINIAI ATIDĖJINIAI</b>	51 481 949	36 228 024
85	<b>I. Draudimo įsipareigojimams</b>	51 481 949	36 228 024
86	I.1. Perkeltų įmokų techninis atidėjiny	33 213 113	23 900 039
87	I.2. Numatomų išmokėjimų techninis atidėjiny	18 245 832	12 323 150
88	I.3. Žalos padengimo techninis atidėjiny		
89	I.4. Draudimo įmokų gražinimo techninis atidėjiny	23 004	4 836
90	I.5. Nepasibaigusios rizikos techninis atidėjiny	0	
91	I.6. Gyvybės draudimo, kai investavimo rizika tenka draudėjui, techninis atidėjiny		
92	I.7. Kiti techniniai atidėjiniai draudimo įsipareigojimams		
93	<b>II. Finansiniams įsipareigojimams</b>	0	0
94	II.1. Finansinių įsipareigojimų, kai investavimo rizika tenka draudėjui, techninis atidėjiny		
95	II.2. Profesinių pensijų kaupimo veiklos techninis atidėjiny		
96	II.3. Pensijų kaupimo veiklos techninis atidėjiny		
97	II.4. Kitų finansinių įsipareigojimų techninis atidėjiny		
98	<b>E. KITI ATIDĖJINIAI</b>	566 047	335 424
99	I. Atidėjiniai pensijoms ir panašioms įsipareigojimams		
100	II. Atidėtojo pelno mokesčio įsipareigojimai		
101	III. Kiti atidėjiniai	566 047	335 424
102	<b>F. PERDRAUDIŲ DEPOZITAI</b>	22 090 837	16 068 808
103	<b>G. ĮSIPAREIGOJIMAI</b>	17 383 051	11 207 636
104	<b>I. Įsipareigojimai, susiję su draudimo veikla</b>	11 844 373	6 946 528
105	I.1. Įsipareigojimai draudėjams	763 128	741 709
106	I.2. Įsipareigojimai tarpininkams	10 948 994	6 204 100
107	I.3. Kiti su draudimo veikla susiję įsipareigojimai	132 252	719
108	<b>II. Įsipareigojimai, susiję su perdraudimo veikla</b>	4 777 602	3 175 549
109	II.1. Įsipareigojimai perdraudėjams		
110	II.2. Įsipareigojimai perdraudikams	4 777 602	3 175 549
111	II.3. Įsipareigojimai tarpininkams		

112	II.4. Kiti su perdraudimo veikla susiję įsipareigojimai		
113	<b>III. Išleisti skolos vertybiniai popieriai, atskirai nurodomos konvertuojamos skolos</b>		
114	<b>IV. Skolos kredito įstaigoms</b>	9 520	12 179
115	<b>V. Išvestinės finansinės priemonės</b>		
116	<b>VI. Mokesčiai, socialinio draudimo įmokos ir kiti įsipareigojimai</b>	751 556	1 073 380
117	VI.1. Pelno mokesčio įsipareigojimai	3 237	
118	VI.2. Socialinio draudimo įmokos	90 127	51 143
119	VI.3. Atlyginimai	252 361	170 405
120	VI.4. Kiti įsipareigojimai	405 831	851 831
121	<b>I. SUKAUPTOS SĄNAUDOS IR ATEINANČIŲ LAIKOTARPIŲ PAJAMOS</b>	2 383 152	1 775 606
122	I. Sukauptos sąnaudos	2 383 152	1 775 606
123	II. Ateinančių laikotarpių pajamos		
124	<b>SAVININKŲ NUOSAVYBĖ IR ĮSIPAREIGOJIMAI, IŠ VISO</b>	124 043 551	91 166 623

**PELNO (NUOSTOLIŲ) IR KITŲ BENDRŲJŲ PAJAMŲ  
ATASKAITA**

Eil. Nr.	Straipsniai	Finansiniai metai	
		1	1
1	<b>I. UŽDIRBTOS ĮMOKOS, IŠSKYRUS PERDRAUDIKŲ DALĮ</b>	22 201 765	16 603 647
2	I.1. Pasirašytų įmokų suma	54 750 820	41 446 547
3	I.2. Perduoto perdraudimo įmokos	-27 570 038	-21 448 946
4	I.3. Perkeltų įmokų techninio atidėjinio pasikeitimas	-9 313 075	-4 118 348
5	I.4. Perkeltų įmokų techninio atidėjinio perdraudikų dalies pasikeitimas	4 334 058	724 394
6	<b>II. SUTARČIŲ VALDYMO PAJAMOS</b>		
7	<b>III. DRAUDIMO IŠMOKŲ SĄNAUDOS, IŠSKYRUS PERDRAUDIKŲ DALĮ</b>	-13 640 576	-11 904 832
8	III.1. Išmokos	-20 869 775	-28 630 403
9	III.2. Išperkamosios sumos		
10	III.3. Žalos reguliavimo sąnaudos	-2 351 748	-2 299 061
11	III.4. Išieškotos sumos	1 111 144	2 845 485
12	III.5. Perdraudikų dalis	11 071 171	19 557 200
13	III.6. Numatomų išmokėjimų techninio atidėjinio pasikeitimas	-5 922 683	1 318 775
14	III.7. Numatomų išmokėjimų techninio atidėjinio perdraudikų dalies pasikeitimas	3 321 314	-4 696 829
15	<b>IV. DRAUDIMO ĮMOKŲ GRAŽINIMO TECHNINIO ATIDĖJINIO PASIKEITIMAS, IŠSKYRUS PERDRAUDIKŲ DALĮ</b>	-18 168	
16	<b>V. ŽALOS PADENGIMO TECHNINIO ATIDĖJINIO PASIKEITIMAS, IŠSKYRUS PERDRAUDIKŲ DALĮ</b>		
17	<b>VI. NEPASIBAIGUSIOS RIZIKOS TECHNINIO ATIDĖJINIO PASIKEITIMAS, IŠSKYRUS PERDRAUDIKŲ DALĮ</b>		32 823
18	<b>VII. GYVYBĖS DRAUDIMO, KAI INVESTAVIMO RIZIKA TENKA DRAUDĖJUI, TECHNINIO ATIDĖJINIO PASIKEITIMAS, IŠSKYRUS PERDRAUDIKŲ DALĮ</b>		
19	<b>VIII. FINANSINIŲ ĮSIPREIGOJIMŲ, KAI INVESTAVIMO RIZIKA TENKA DRAUDĖJUI, TECHNINIO ATIDĖJINIO PASIKEITIMAS</b>		
20	<b>IX. KITŲ TECHNINIŲ ATIDĖJINIŲ FINANSINIAMS ĮSIPAREIGOJIMAMS PASIKEITIMAS</b>		
21	<b>X. KITŲ TECHNINIŲ ATIDĖJINIŲ DRAUDIMO ĮSIPAREIGOJIMAMS PASIKEITIMAS, IŠSKYRUS PERDRAUDIKŲ DALĮ</b>		
22	<b>XI. GRYNOSIOS VEIKLOS SĄNAUDOS</b>	-8 952 064	-8 578 686
23	XI.1. Įsigijimo sąnaudos	-14 832 227	-10 252 770
24	XI.2. Atidėtųjų įsigijimo sąnaudų pasikeitimas	2 458 749	731 411
25	XI.3. Administracinės sąnaudos	-4 229 727	-2 758 776
26	XI.4. Perdraudimo komisinis atlyginimas ir perdraudikų pelno dalis	7 651 141	3 701 447
27	<b>XII. INVESTICINĖS VEIKLOS PAJAMOS</b>	608 349	513 784
28	XII.1. Pajamos iš dalyvavimo kitų įmonių veikloje		
29	XII.2. Pajamos iš žemės ir pastatų		

30	XII.3. Pajamos iš kitų investicijų	608 349	513 784
31	XII.4. Nuostolio dėl vertės sumažėjimo atkūrimas		
32	XII.5. Investicijų perleidimo pelnas		0
33	<b>XIII. INVESTICINĖS VEIKLOS SĄNAUDOS</b>	-459 495	-428 362
34	XIII.1. Investicijų vadybos sąnaudos, įskaitant palūkanas	-234 038	-83 418
35	XIII.2. Sąnaudos iš dalyvavimo kitų įmonių veikloje ir kitų investicijų		
36	XIII.3. Nuostolis dėl vertės sumažėjimo	-225 458	-344 944
37	XIII.4. Investicijų perleidimo nuostoliai		
38	<b>XIV. PELNAS (NUOSTOLIAI) IŠ KITŲ GYVYBĖS DRAUDIMO VEIKLOS INVESTICIJŲ</b>	0	0
39	XIV.1. Pelnas (nuostoliai) iš investicijų, kai investavimo rizika tenka draudėjui		
40	XIV.2. Pelnas (nuostoliai) iš profesinių pensijų kaupimo veiklos investicijų		
41	<b>XV. KITOS PAJAMOS</b>	65 451	924 772
42	XV.1. Pensijų kaupimo veiklos pajamos		
43	XV.2. Finansinės veiklos pajamos	7 664	864 036
44	XV.3. Kitos veiklos pajamos	57 787	60 736
45	<b>XVI. KITOS SĄNAUDOS</b>	-950 851	-845 067
46	XVI.1. Pensijų kaupimo veiklos sąnaudos		
47	XVI.2. Finansinės veiklos sąnaudos	-24 791	-84 076
48	XVI.3. Kitos veiklos sąnaudos	-926 060	-760 990
49	<b>XVII. ATASKAITINIO LAIKOTARPIO REZULTATAS – PELNAS (NUOSTOLIAI) – PRIEŠ APMOKESTINIMĄ</b>	-1 145 589	-3 681 921
50	<b>XVIII. PELNO MOKESTIS</b>	-27 752	-179 565
51	XVIII.1. Ataskaitinių metų pelno mokesčio sąnaudos	-3 237	-179 565
52	XVIII.2. Atidėtojo pelno mokesčio sąnaudos (pajamos)	-24 515	
53	<b>XIX. ATASKAITINIO LAIKOTARPIO REZULTATAS – PELNAS (NUOSTOLIAI)</b>	-1 173 342	-3 861 486
54	<b>XX. KITOS BENDROSIOS PAJAMOS</b>	-247 588	-351 965
55	XX.1. Galimo parduoti finansinio turto perkainojimo rezultatas	-239 659	-351 965
56	XX.2. Iš pinigų srautų apsidraudimo sandorių		
57	XX.3. Turto perkainojimo rezultatas		
58	XX.4. Apibrėžtų išmokų pensijų planų aktuarinis pelnas (nuostoliai)		
59	XX.5. Kitos bendrosios pajamos		
60	<b>XXI. PELNO MOKESTIS NUO KITŲ BENDRŲJŲ PAJAMŲ (-)</b>		
61	<b>XXII. KITOS BENDROSIOS PAJAMOS, ATĖMUS PELNO MOKESTĮ</b>	-239 659	-351 965
62	<b>XXIII. ATASKAITINIO LAIKOTARPIO PELNAS (NUOSTOLIAI) IR KITOS BENDROSIOS PAJAMOS</b>	-1 413 000	-4 213 451

## PINIGŲ SRAUTŲ ATASKAITA

Eil. Nr.	Straipsniai	Finansiniai metai	Praėję finansiniai metai
		1	2
1	<b>I. PINIGŲ SRAUTAI IŠ ĮMONĖS PAGRINDINĖS VEIKLOS</b>	11 211 621	-2 812 839
2	I.1. Gautos įmokos	51 817 463	38 169 734
3	I.1.1. Draudimo įmokos	51 761 787	38 144 679,38
4	I.1.2. Perdraudimo įmokos	55 676	25 054
5	I.1.3. Indėlio komponentai		
6	I.2. Bendrojo draudimo įmokos	0	0
7	I.2.1. Gautos bendrojo draudimo įmokos, priklausančios draudimo įmonei		
8	I.2.2. Gautos bendrojo draudimo įmokos, priklausančios kitoms bendrojo draudimo veikloje dalyvaujančioms draudimo įmonėms		
9	I.3. Sumos, sumokėtos kitoms bendrojo draudimo veikloje dalyvaujančioms draudimo įmonėms		
10	I.4. Sumos, gautos iš kitų bendrojo draudimo veikloje dalyvaujančių draudimo įmonių		
11	I.5. Perduoto perdraudimo įmokos	0	0
12	I.5.1. Proporcinio perduoto perdraudimo įmokos		
13	I.5.2. Neproporcinio perduoto perdraudimo įmokos		
14	I.6. Sumos, išmokėtos pagal draudimo ir perdraudimo sutartis	-20 501 753	-28 506 530
15	I.6.1. Gražintos įmokos, nutraukus sutartis	-169 200	-203 293
16	I.6.1.1. Draudimas	-169 200	-203 293
17	I.6.1.2. Perdraudimas		
18	I.6.2. Išmokėtos draudimo išmokos	-20 655 424	-28 614 100
19	I.6.2.1. Draudimas	-20 655 424	-28 614 100
20	I.6.2.2. Perdraudimas		
21	I.6.3. Subrogacijos tvarka išieškotos sumos ir sumos, gautos realizavus likutinį turtą	1 320 737	1 688 787
22	I.6.3.1. Draudimas	1 320 737	1 688 787
23	I.6.3.2. Perdraudimas		
24	I.6.4. Išmokėtos išperkamosios sumos	0	0
25	I.6.4.1. Draudimas		
26	I.6.4.2. Perdraudimas		
27	I.6.5. Apmokėtos sąnaudos žalai sureguliuoti	-997 866	-1 377 925
28	I.6.5.1. Draudimas	-997 866	-1 377 925
29	I.6.5.2. Perdraudimas		
30	I.6.6. Išmokėtos sumos iš finansinių įsipareigojimų, kai investavimo rizika tenka draudėjui, techninio atidėjimo		
31	I.6.7. Išmokėtos sumos iš kitų finansinių įsipareigojimų techninio atidėjimo		
32	I.7. Kitos sumos, perduotos perdraudikams		




33	I.8. Kitos sumos, gautos iš perdraudikų	39 115	2 026 871
34	I.9. Kitos sumos, perduotos perdraudėjams	-2 634 778	-1 230 646
35	I.10. Kitos sumos, gautos iš perdraudėjų		
36	I.11. Apmokėtos veiklos sąnaudos	-16 780 226	-12 653 657
37	I.12. Sumokėti tipinės veiklos mokesčiai	-629 668	-774 074
38	I.13. Sumos, gautos iš draudimo įmonės kitos pagrindinės veiklos	94 145	194 211
39	I.14. Sumos, sumokėtos vykdant draudimo įmonės kitą pagrindinę veiklą	-192 677	-38 746
40	<b>II. PINIGŲ SRAUTAI IŠ INVESTICINĖS VEIKLOS</b>	<b>-17 138 219</b>	<b>10 766 825</b>
41	II.1. Sumos, gautos iš investicinės veiklos	290 324	449 751
42	II.1.1. Patronuojamosios ir asocijuotosios įmonės		
43	II.1.2. Akcijos, kiti kintamųjų pajamų vertybiniai popieriai ir investicinių fondų vienetai		
44	II.1.3. Skolos ir kiti pastoviųjų pajamų vertybiniai popieriai	290 324	449 751
45	II.1.4. Žemė		
46	II.1.5. Pastatai		
47	II.1.6. Paskolos, užtikrintos nekilnojamoju turtu		
48	II.1.7. Kitais būdais užtikrintos paskolos		
49	II.1.8. Neužtikrintos paskolos		
50	II.1.9. Indėliai kredito įstaigose		
51	II.1.10. Kitos investicijos		
52	II.2. Sumos, gautos suėjus investicijų terminui arba perleidus investicijas	5 812 600	29 699 617
53	II.2.1. Patronuojamosios ir asocijuotosios įmonės		
54	II.2.2. Akcijos, kiti kintamųjų pajamų vertybiniai popieriai ir investicinių fondų vienetai		
55	II.2.3. Skolos ir kiti pastoviųjų pajamų vertybiniai popieriai	5 803 501	29 690 726
56	II.2.4. Žemė		
57	II.2.5. Pastatai		
58	II.2.6. Paskolos, užtikrintos nekilnojamoju turtu	9 099	8 891
59	II.2.7. Kitos garantuotos paskolos		
60	II.2.8. Negarantuotos paskolos		
61	II.2.9. Indėliai kredito įstaigose		
62	II.2.10. Kitos investicijos		
63	II.3. Sumos, sumokėtos investavus	-23 241 142	-19 382 542
64	II.3.1. Patronuojamosios ir asocijuotosios įmonės	-1 176 880	
65	II.3.2. Akcijos, kiti kintamųjų pajamų vertybiniai popieriai ir investicinių fondų vienetai		
66	II.3.3. Skolos ir kiti pastoviųjų pajamų vertybiniai popieriai	-20 545 689	-19 356 546
67	II.3.4. Žemė		
68	II.3.5. Pastatai		
69	II.3.6. Paskolos, užtikrintos nekilnojamoju turtu		
70	II.3.7. Kitais būdais užtikrintos paskolos		

71	II.3.8. Neužtikrintos paskolos	-1 500 000	
72	II.3.9. Indėliai kredito įstaigose		
73	II.3.10. Kitos investicijos		
74	II.4. Sumokėti investicinės veiklos mokesčiai	-18 573	-25 996
75	II.5. Sumos, gautos iš kitos investicinės veiklos		
76	II.6. Sumos, sumokėtos vykdant kitą investicinę veiklą		
77	<b>III. PINIGŲ SRAUTAI IŠ FINANSINĖS VEIKLOS</b>	<b>5 977 789</b>	<b>-7 331 612</b>
78	III.1. Sumos, gautos išleidus paprastasias ir privilegijuotąsias akcijas	6 000 000	
79	III.2. Sumos, išleistos nuosavoms akcijoms supirkti		
80	III.3. Sumos, gautos išleidus skolos vertybinius popierius		
81	III.4. Sumos, išleistos skolos vertybiniams popieriams išpirkti		
82	III.5. Gautos paskolos		3 500 000
83	III.6. Gražintos paskolos	-2 659	
84	III.7. Sumokėti dividendai		
85	III.8. Sumokėti finansinės veiklos mokesčiai	-201 262	
86	III.9. Sumos, gautos iš kitos finansinės veiklos	181 800	500 000
87	III.10. Sumos, sumokėtos vykdant kitą finansinę veiklą	-89	-11 331 612
88	<b>IV. VALIUTŲ KURSŲ POKYČIO POVEIKIS GRYNŲJŲ PINIGŲ IR PINIGŲ EKVIVALENTŲ LIKUČIUI</b>		
89	<b>V. PINIGŲ SRAUTŲ PADIDĖJIMAS (SUMAŽĖJIMAS)</b>	<b>51 191</b>	<b>622 375</b>
90	<b>VI. PINIGAI IR JŲ EKVIVALENTAI LAIKOTARPIO PRADŽIOJE</b>	<b>5 212 710</b>	<b>3 774 694</b>
91	<b>VII. PINIGAI IR JŲ EKVIVALENTAI LAIKOTARPIO PABAIGOJE</b>	<b>5 263 901</b>	<b>4 397 068</b>


Generalinis direktorius  
(vadovo pareigų pavadinimas)

Deividas Raipa  
(vardas, pavardė)

  
(parašas)


Vyriausioji buhalterė  
(atsakingo asmens pareigų pavadinimas)

Žydrūnė Kramarauskaitė  
(vardas, pavardė)

  
(parašas)

Vyriausioji aktuarė  
(atsakingo asmens pareigų pavadinimas)

Laurita Petrošienė  
(vardas, pavardė)

  
(parašas)